

# **Haushaltsplan und Haushaltssatzung**

**Gemeinde Hirschberg a.d.B.**

**2022**



<b>Inhaltsübersicht</b>		
		Seite
<b>1.</b>	<b>Vorbericht</b>	<b>5</b>
1.1	Statistische und finanzwirtschaftliche Zahlen der Gemeinde Hirschberg a.d.B.	5
1.2	Rückblick/Ausblick auf die Haushaltsjahre 2020 und 2021	7
<b>1.3</b>	<b>Haushaltsjahr 2022</b>	<b>11</b>
1.3.1	Gesamtergebnishaushalt	11
	Erträge des Ergebnishaushalts	12
	Aufwendungen des Ergebnishaushalts	27
1.3.2	Gesamtfinanzhaushalt	37
	Einzahlungen des Finanzhaushalts	39
	Auszahlungen des Finanzhaushalts	40
2.	Schuldenentwicklung	43
<b>3.</b>	<b>Haushaltssatzung der Gemeinde Hirschberg a.d.B. 2022</b>	<b>45</b>
4.	Budgeteinheiten und Deckungsfähigkeit	47
	<b>Haushaltsplan 2022 der Gemeinde Hirschberg a.d.B.</b>	<b>51</b>
	Gesamtergebnishaushalt	53
	Gesamtfinanzhaushalt	54
	Haushaltsquerschnitt Ergebnishaushalt	56
	Haushaltsquerschnitt Finanzhaushalt	61
THH 1	Hauptamt	65
THH 2	Kämmerei	189
THH 3	Bauamt	219
THH 4	Allgemeine Finanzwirtschaft	277
	<b>Finanzplan 2021-2025</b>	<b>283</b>
	Finanzwirtschaftlicher Sammelbeschluss	289
	Maßnahmenplan 2021-2025	293
	Darstellung der voraussichtlichen Entwicklung der Liquidität 2022	349
	Kennzahlen zur Beurteilung der finanziellen Leistungsfähigkeit 2022 (Anl. 16)	353
	Übersicht Verpflichtungsermächtigungen 2022	363
	Übersicht Verbindlichkeiten 2022	367

Übersicht Stand der Rückstellungen 2022	371
Übersicht Stand der Rücklagen 2022	375
Stellenplan 2022	379
Übersicht Zuordnung Produktbereiche und –gruppen zu den Teilhaushalten	387
Übersicht Vereinszuschüsse 2022	393
Übersicht Fördermittel 2022	397
Wirtschaftsplan 2022 Eigenbetrieb Wasserversorgung	401

## 1. Vorbericht

Soweit in Grafiken und Tabellen Jahreszahlen angegeben sind, beziehen sich diese in der Regel bis 2020 auf Rechnungsergebnisse, für 2021 und 2022 auf Planansätze und von 2023 bis 2025 auf die Zahlen der Mittelfristigen Finanzplanung.

### 1.1 Statistische und Finanzwirtschaftliche Zahlen der Gemeinde Hirschberg

Die Gemeinde Hirschberg wurde zum 01.01.1975 neu gebildet. Sie besteht aus den Ortsteilen Großsachsen und Leutershausen.

#### Bevölkerungszahlen lt. Statistischem Landesamt

	<b>Leutershausen</b>	<b>Großsachsen</b>	<b>Gesamt</b>
<b>Mai 1939</b>	2.169	1.280	3.449
<b>September 1950</b>	3.386	2.043	5.429
<b>Juni 1961</b>	3.652	2.196	5.848
<b>Mai 1970</b>	5.148	2.662	7.810
<b>Dezember 1974</b>	5.161	3.168	9.522
<b>30.06.1985</b>			9.690
<b>30.06.1990</b>			9.777
<b>30.06.1995</b>			9.629
<b>30.06.2000</b>			9.442
<b>30.06.2005</b>			9.496
<b>30.06.2010</b>			9.564
<b>30.06.2012</b>			9.548
<b>nach Ergebnis Zensus 2011:</b>			9.213
<b>30.06.2013</b>			9.389
<b>30.06.2014</b>			9.558
<b>30.06.2015</b>			9.606
<b>30.06.2016</b>			9.793
<b>30.06.2017</b>			9.938
<b>30.06.2018</b>			9.936
<b>30.06.2019</b>			9.947
<b>30.06.2020</b>			9.883
<b>30.06.2021</b>			9.850

#### Gemarkungsgröße

#### **davon Wald**

<b>Leutershausen</b>	638 ha 40 ar 78 qm	250 ha 38 ar 45 qm (= 39,2 %)
<b>Großsachsen</b>	596 ha 90 ar 55 qm	157 ha 54 ar 60 qm (= 26,4 %)
<b>Gesamt:</b>	1.235 ha 31 ar 33 qm	407 ha 93 ar 05 qm (= 33,0 %)

Der auf Gemarkung der Stadt Weinheim liegende Wachenberg (einschließlich Steinbruch) hat eine Fläche von 118 ha 64 ar 36 qm.

## Die Hebesätze

	2017	2018	2019	seit 2020
<b>Grundsteuer A</b>	250 v.H.	250 v.H.	250 v.H.	280 v.H.
<b>Grundsteuer B</b>	300 v.H.	300 v.H.	300 v.H.	330 v.H.
<b>Gewerbesteuer</b>	320 v.H.	320 v.H.	320 v.H.	350 v.H.
<b>Hundsteuer</b>				
- erster Hund	96 €	96 €	96 €	96 €
- je weiteren Hund	192 €	192 €	192 €	192 €
- erster Kampfhund	480 €	480 €	480 €	480 €
- je weiteren Kampfhund	960 €	960 €	960 €	960 €

## Gebühren und Beiträge

<b>Wassergebühr</b> ab 01.01.2020	1,80 €/cbm zuzügl. 7 % MWSt.
--------------------------------------	------------------------------

<b>Abwassergebühren</b>	
Schmutzwasser ab 01.01.2022	2,22 €/cbm
Niederschlagswasser nach versiegelter Fläche ab 01.01.2022	0,39 €/qm

<b>Wasserversorgungsbeitrag ab 01.01.2022:</b>	4,24 €/qm zuzügl. 7 % MWSt. (Nutzungsfaktor/Nutzfläche)
--	--

<b>Abwasserbeitrag ab 01.01.2022:</b>	6,59 €/qm (Nutzungsfaktor/Nutzfläche)
---------------------------------------	---------------------------------------

## Finanzausgleich:

	2017	2018	2019	2020 (Endstand 30.11.2021)	2021 (Stand 30.11.2021)	2022 (Plan)
<b>Steuerkraft- messzahl</b>	10.455.981	12.533.069	13.919.038	12.912.733	11.828.959	<b>12.305.738</b>
<b>Bedarfs- messzahl</b>	13.540.608	14.572.089	15.347.253	16.260.216	16.272.007	<b>16.953.322</b>
<b>Schlüssel- zahl</b>	3.084.627	2.039.020	1.428.215	3.347.483	4.443.048	<b>4.647.584</b>
<b>Steuerkraft- summe</b>	12.357.342	13.749.445	16.073.341	14.340.659	12.827.710	<b>14.651.987</b>
<b>Steuerkraft je EW</b>	1.261,60	1.383,52	1.617,52	1.441,13	1.296,65	<b>1.487,51</b>
<b>EW 30.06. Vorjahr lt. FAG</b>	9.795	9.938	9.930	9.953	9.893	<b>9.852</b>

## 1.2 Rückblick / Ausblick auf die Haushaltsjahre 2020 und 2021

### 1.2.1 Rückblick auf das Haushaltsjahr 2020

Aufgrund von § 95b der Gemeindeordnung für Baden-Württemberg hat der Gemeinderat am 26.10.2021 folgendes Ergebnis des Jahresabschlusses für das Jahr 2020 festgestellt:

#### 1. in der Ergebnisrechnung mit den folgenden Beträgen EUR

1.1 Summe der ordentlichen Erträge von	23.642.776,20
1.2 Summe der ordentlichen Aufwendungen von	22.374.159,02
<b>1.3 Ordentliches Ergebnis (Saldo aus 1.1 und 1.2) von</b>	<b>1.268.617,18</b>
1.4 Außerordentlichen Erträgen von	0,00
1.5 Außerordentlichen Aufwendungen von	0,00
<b>1.6 Sonderergebnis (Saldo aus 1.4 und 1.5) von</b>	<b>0,00</b>
<b>1.7 Gesamtergebnis (Summe aus 1.3 und 1.6) von</b>	<b>1.268.617,18</b>

#### 2. in der Finanzrechnung mit den folgenden Beträgen EUR

2.1 Summe der Einzahlungen aus laufender Verwaltungstätigkeit von	23.129.601,00
2.2 Summe der Auszahlungen aus laufender Verwaltungstätigkeit von	21.199.689,24
<b>2.3 Zahlungsmittelüberschuss der Ergebnisrechnung (Saldo aus 2.1 und 2.2) von</b>	<b>1.929.911,76</b>
2.4 Summe der Einzahlungen aus Investitionstätigkeit von	499.363,96
2.5 Summe der Auszahlungen aus Investitionstätigkeit von	1.912.444,87
<b>2.6 Finanzierungsmittelbedarf aus Investitionstätigkeit (Saldo aus 2.4 und 2.5) von</b>	<b>-1.413.080,91</b>
<b>2.7 Finanzierungsmittelbedarf (Saldo aus 2.3 und 2.6) von</b>	<b>516.830,85</b>

2.8 Summe der Einzahlungen aus Finanzierungstätigkeit von	0,00
2.9 Summe der Auszahlungen aus Finanzierungstätigkeit von	229.866,94
<b>2.10 Finanzierungsmittelbedarf aus Finanzierungstätigkeit (Saldo aus 2.8 und 2.9) von</b>	<b>229.866,94</b>
<b>2.11 Änderung des Finanzierungsmittelbestands zum Ende des Haushaltsjahres (Saldo aus 2.7 und 2.10) von</b>	<b>286.963,91</b>
2.12 Überschuss aus haushaltsunwirksamen Einzahlungen und Auszahlungen von	-2.841,11
2.13 Anfangsbestand an Zahlungsmitteln	3.217.101,45
2.14 Veränderung des Bestands an Zahlungsmitteln (Saldo aus 2.11 und 2.12) von	284.122,80
<b>2.15 Endbestand an Zahlungsmitteln am Ende des Haushaltsjahres (Saldo aus 2.13 und 2.14) von</b>	<b>3.501.224,25</b>

### 3. in der Vermögensrechnung mit den folgenden Beträgen

EUR

3.1 Immaterielles Vermögen von	46.089
3.2 Sachvermögen von	52.615.242
3.3 Finanzvermögen von	6.811.202
3.4 Abgrenzungsposten von	2.553.710
3.5 Nettoposition von	0
<b>3.6 Gesamtbetrag auf der Aktivseite (Saldo aus 3.1 bis 3.5) von</b>	<b>62.026.243</b>
3.7 Basiskapital von	37.857.357
3.8 Rücklagen von	
3.9 Fehlbeträgen des ordentlichen Ergebnisses von	0
3.10 Sonderposten von	7.311.160
3.11 Rückstellungen von	44.741
3.12 Verbindlichkeiten von	4.340.185
3.13 Passive Rechnungsabgrenzungsposten von	1.214.197
<b>3.14 Gesamtbetrag auf der Passivseite (Saldo aus 3.7 bis 3.13) von</b>	<b>62.026.243</b>



## 1.2.2 Ausblick Haushaltsjahr 2021

Auf Grund von § 79 der Gemeindeordnung für Baden-Württemberg hat der Gemeinderat am 23.02.2021 die folgende Haushaltssatzung für das Haushaltsjahr 2021 beschlossen

### § 1 Ergebnishaushalt und Finanzhaushalt

Der Haushaltsplan wird festgesetzt

1. im **Ergebnishaushalt** mit den folgenden Beträgen EUR

1.1 Gesamtbetrag der ordentlichen Erträge von	23.103.744
1.2 Gesamtbetrag der ordentlichen Aufwendungen von	23.900.541
1.3 <b>Veranschlagtes ordentliches Ergebnis</b> (Saldo aus 1.1 und 1.2) von	<b>-796.797</b>
1.4 Gesamtbetrag der außerordentlichen Erträge von	0
1.5 Gesamtbetrag der außerordentlichen Aufwendungen von	0
1.6 <b>Veranschlagtes Sonderergebnis</b> (Saldo aus 1.4 und 1.5) von	<b>0</b>
1.7 <b>Veranschlagtes Gesamtergebnis</b> (Summe aus 1.3 und 1.6) von	<b>-796.797</b>

2. im **Finanzhaushalt** mit den folgenden Beträgen

2.1 Gesamtbetrag der Einzahlungen aus laufender Verwaltungstätigkeit von	22.709.681
2.2 Gesamtbetrag der Auszahlungen aus laufender Verwaltungstätigkeit von	22.302.769
2.3 <b>Zahlungsmittelüberschuss /-bedarf aus laufender Verwaltungstätigkeit</b> (Saldo aus 2.1 und 2.2) von	<b>406.912</b>

2.4 Gesamtbetrag der Einzahlungen aus Investitionstätigkeit von	1.801.964
2.5 Gesamtbetrag der Auszahlungen aus Investitionstätigkeit von	8.011.402
2.6 <b>Veranschlagter Finanzierungsmittelüberschuss /-bedarf aus Investitionstätigkeit</b> (Saldo aus 2.4 und 2.5) von	<b>-6.209.438</b>
2.7 <b>Veranschlagter Finanzierungsmittelüberschuss /-bedarf</b> (Saldo aus 2.3 und 2.6) von	<b>-5.802.526</b>

2.8 Gesamtbetrag der Einzahlungen aus Finanzierungstätigkeit	4.000.000
--	-----------

von	
2.9 Gesamtbetrag der Auszahlungen aus Finanzierungstätigkeit von	260.000
2.10 <b>Veranschlagter Finanzierungsmittelüberschuss /- bedarf aus Finanzierungstätigkeit</b> (Saldo aus 2.8 und 2.9) von	<b>3.740.000</b>
2.11 <b>Veranschlagte Änderung des Finanzierungsmittelbestands, Saldo des Finanzhaushalts</b> (Saldo aus 2.7 und 2.10) von	<b>-2.062.526</b>

### § 2 Kreditermächtigung

Der Gesamtbetrag der vorgesehenen Kreditaufnahmen für Investitionen und Investitionsfördermaßnahmen (Kreditermächtigung) wird festgesetzt auf **4.000.000 €.**

### § 3 Verpflichtungsermächtigungen

Der Gesamtbetrag der vorgesehenen Ermächtigungen zum Eingehen von Verpflichtungen, die künftige Haushaltsjahre mit Auszahlungen für Investitionen und Investitionsfördermaßnahmen belasten (Verpflichtungsermächtigungen), wird festgesetzt auf

**0 €.**

### § 4 Kassenkredite

Der Höchstbetrag der Kassenkredite wird festgesetzt auf **4.000.000 €.**

## 1.3. Haushaltsjahr 2022

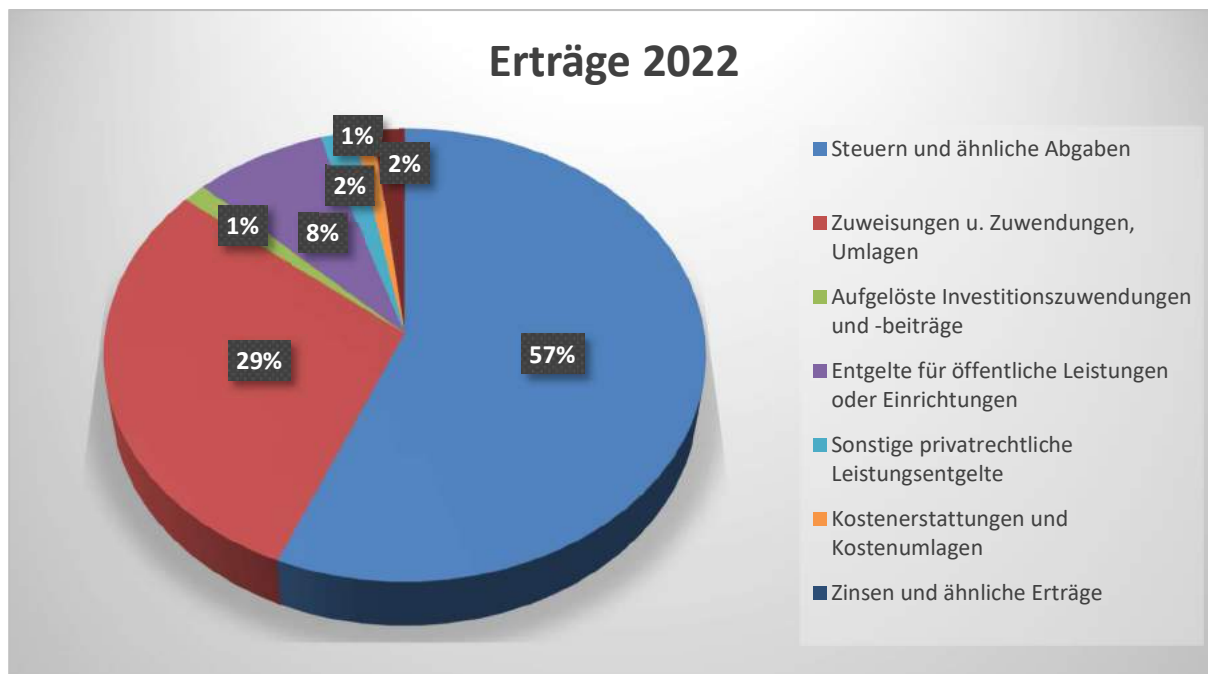
### 1.3.1. Gesamtergebnishaushalt

Alle Aufwendungen und Erträge werden im Ergebnishaushalt geplant und in der Ergebnisrechnung gebucht. Hier erfolgt somit die Darstellung des kompletten Ressourcenverbrauchs der Gemeinde Hirschberg. Für die einzelnen Teilhaushalte sind jeweils Teilergebnispläne zu erstellen. Der Gesamtergebnishaushalt (als Summe aller Teilhaushalte) und die Gesamtergebnisrechnung sind vergleichbar mit der kaufmännischen Gewinn- und Verlustrechnung.

Ifd. Nr.		Gesamtergebnishaushalt Ertrags- und Aufwandsarten	Ergebnis	Ansatz	Ansatz	Finanzplanung		
			2020 EUR	2021 EUR	2022 EUR	2023 EUR	2024 EUR	2025 EUR
			1	2	3	4	5	6
1	+	Steuern und ähnliche Abgaben	14.151.077,96	12.649.100	14.786.000	14.654.000	15.555.000	16.333.000
2	+	Zuweisungen u. Zuwendungen, Umlagen	6.082.534,67	6.676.506	7.494.194	7.549.000	7.072.000	7.142.000
3	+	Aufgelöste Investitionszuwendungen und -beiträge	357.889,13	394.063	340.031	310.000	310.000	310.000
5	+	Entgelte für öffentliche Leistungen oder Einrichtungen	1.791.495,43	1.907.020	1.921.010	1.986.500	1.996.500	2.005.500
6	+	Sonstige privatrechtliche Leistungsentgelte	494.359,11	486.605	491.280	492.000	494.000	494.000
7	+	Kostenerstattungen und Kostenumlagen	261.570,26	554.700	285.000	291.000	291.000	291.000
8	+	Zinsen und ähnliche Erträge	8.937,83	7.550	6.250	6.000	6.000	6.000
10	+	Sonstige ordentliche Erträge	494.911,81	428.200	441.900	459.000	459.000	459.000
<b>11</b>	<b>=</b>	<b>Ordentliche Erträge</b>	<b>23.642.776,20</b>	<b>23.103.744</b>	<b>25.765.665</b>	<b>25.747.500</b>	<b>26.183.500</b>	<b>27.040.500</b>
12	-	Personalaufwendungen	3.553.729,04-	3.735.154-	4.103.667-	4.175.000-	4.240.000-	4.300.000-
13	-	Versorgungsaufwendungen	197.702,29-	201.750-	0	0	0	0
14	-	Aufwendungen für Sach- und Dienstleistungen	2.583.686,97-	3.853.211-	3.759.482-	3.586.500-	3.626.000-	3.462.500-
15	-	Abschreibungen	1.625.882,71-	1.597.772-	1.615.462-	1.600.000-	1.600.000-	1.600.000-
16	-	Zinsen und ähnliche Aufwendungen	43.354,33-	51.000-	44.000-	50.000-	55.000-	55.000-
17	-	Transferaufwendungen	13.788.522,13-	13.436.130-	14.400.980-	14.618.000-	14.975.000-	15.533.000-
18	-	Sonstige ordentliche Aufwendungen	581.281,55-	1.025.524-	877.582-	824.100-	838.100-	853.600-
<b>19</b>	<b>=</b>	<b>Ordentliche Aufwendungen</b>	<b>22.374.159,02-</b>	<b>23.900.541-</b>	<b>24.801.173-</b>	<b>24.853.600-</b>	<b>25.334.100-</b>	<b>25.804.100-</b>
<b>20</b>	<b>=</b>	<b>Veranschlagtes ordentliches Ergebnis</b>	<b>1.268.617,18</b>	<b>796.797-</b>	<b>964.492</b>	<b>893.900</b>	<b>849.400</b>	<b>1.236.400</b>
21	+	Außerordentliche Erträge	0,00	0	0	0	0	0
22	-	Außerordentliche Aufwendungen	0,00	0	0	0	0	0
<b>23</b>	<b>=</b>	<b>Veranschlagtes Sonderergebnis</b>	<b>0,00</b>	<b>0</b>	<b>0</b>	<b>0</b>	<b>0</b>	<b>0</b>
<b>24</b>	<b>=</b>	<b>Veranschlagtes Gesamtergebnis</b>	<b>1.268.617,18</b>	<b>796.797-</b>	<b>964.492</b>	<b>893.900</b>	<b>849.400</b>	<b>1.236.400</b>
26		Zuführung zur Rücklage aus Überschüssen des ordentlichen Ergebnisses	1.268.617,18-	0	964.492-	0	0	0
28		Entnahme aus der Rücklage aus Überschüssen des ordentlichen Ergebnisses	0,00	796.797	0	0	0	0
30		Zuführung zur Rücklage aus Überschüssen des Sonderergebnisses	0,00	0	0	0	0	0



**Erträge des Ergebnishaushalts 2022**



Erträge	Ergebnis 2020	Ansatz 2021	Ansatz 2022
Steuern und ähnliche Abgaben	14.150.836	12.649.100	14.786.000
Zuweisungen u. Zuwendungen, Umlagen	6.082.535	6.676.506	7.494.194
Aufgelöste Invest.-zuwendungen/-beiträge	357.889	394.063	340.031
Entgelte für öff. Leistungen oder Einrichtungen	1.791.495	1.907.020	1.921.010
Sonstige privatrechtliche Leistungsentgelte	494.359	486.605	491.280
Kostenerstattungen und Kostenumlagen	261.570	554.700	285.000
Zinsen und ähnliche Erträge	8.938	7.550	6.250
Sonstige ordentliche Erträge	494.912	428.200	441.900
<b>Ordentliche Erträge</b>	<b>23.642.535</b>	<b>23.103.744</b>	<b>25.765.665</b>



# Gemeinde Hirschberg a.d.B. 2022

## Berechnung des Finanzausgleichs 2022

Daten lt. Eckdaten für die HH-Planung 04.08.2021; Mitteilung GT über vorl. Steuerkraft der Gemeinden (FAG 2022) vom 01.06.2021; FAG-Testbescheid vom 29.07.2021; FAG-Testbescheid vom 02.12.2021; Orientierungsdaten vom 06.12.2021				
<b>A. Einwohnerzahl</b>				
Einwohnerzahl am 30.06.2021 (lt. Zensus Stat. Landesamt)				9.850
+ anrechenbare weitere Einwohner (nichtkasernierte Mitglieder der Stationierungstreitkräfte, Internatsschüler u.a.)				2
= erhöhte Einwohnerzahl				9.852
<b>B. Berechnung der Steuerkraftmesszahl (§ 6 FAG)</b>				
<b>Einnahmearart</b>	<b>Ist-Aufkommen 2020</b>	<b>Anrechnungssätze nach § 6 FAG</b>	<b>Hebesatz 2020</b>	<b>Umgerechneter Betrag</b>
Grundsteuer A	21.743	195%	280%	15.142
Grundsteuer B	1.261.964	185%	330%	707.465
Gewerbesteuer	3.166.526	290%	350%	2.623.693
abzüglich Gewerbesteuerumlage (ohne Kompensation)	3.166.526	35,00%	350%	-316.653
Gew.st.kompensation 2020 (einmalig)	1.421.827	350%	350%	1.421.827
abzüglich Gewerbesteuerumlage (Kompensation)	1.421.827	35,00%	350%	-142.183
Gemeindeanteil Einkommenssteuer	6.373.130.918	0,0010729		6.837.732
Familienleistungsausgleich (§29a FAG)	464.900.158	0,0010729		498.791
Gemeindeanteil Umsatzsteuer	1.253.271.403	0,0006582		659.923
	824.903	80%		12.305.738
<b>Steuerkraftmesszahl 12.305.738</b>				
<b>C. Steuerkraftsumme (§ 38 FAG)</b>				
Steuerkraftmesszahl				12.305.738
Schlüsselzuweisungen nach mangelnder Steuerkraft (§5 Abs. 2 FAG)				
Schlüsselzahl	FAG 2020	3.347.481	70,09%	2.346.250
<b>Steuerkraftsumme 14.651.987</b>				
<b>Steuerkraftsumme pro Einwohner 1.487,51</b>				
<b>D. Bedarfsmesszahl (§ 7 FAG)</b>				
maßgebender <b>Kopfbetrag A</b> für die Gemeinde Hirschberg a.d.B. 23.11.2021: Grundkopfbetrag bei 3.000 EW = 1.497 €				1.645,80
<b>D.1 Errechnung der Bedarfsmesszahl A</b>				
Einwohnerzahl x maßgebender Kopfbetrag				16.214.422
<b>D.2 Errechnung der Bedarfsmesszahl B (neu ab 2021) (§ 7 Abs. 4 FAG)</b>				
Fläche (in qm)		12.352.845		
Pro Einwohner		1.253,84	≤ 4.000 qm / EW	
somit maßgebender <b>Kopfbetrag B</b> für die Gemeinde Hirschberg a.d.B. (5% des Grundkopfbetrages der Bedarfsmesszahl A)				75,00
				738.900
<b>Bedarfsmesszahl A + B 16.953.322</b>				
<b>D.2 Errechnung des Sockelbetrages (Sockelgarantie § 5 Abs. 3 FAG)</b>				
Sockelbetrag (60 v.H. von Bedarfsmesszahl)				10.171.993
./. Steuerkraftmesszahl				12.305.738
<b>Unterschied (Sockelgarantie) 0</b>				
<b>E. Höhe der Schlüsselzuweisungen nach mangelnder Steuerkraft (§ 5 Abs. 2 FAG)</b>				
<b>E.1 Errechnung der Schlüsselzahl</b>				
Bedarfsmesszahl A+B		Quote:		
./. Steuerkraftmesszahl		72,59%		16.953.322
= Schlüsselzahl 2022				12.305.738
voraussichtliche Ausschüttungsquote				70,00%
Höhe der Schlüsselzuweisungen				3.253.309
Mehrzuweisung (Sockelgarantie nach D.2)				0
<b>Summe der Schlüsselzuweisungen 3.253.309</b>				
<b>F. Kommunale Investitionspauschale (§ 4 FAG)</b>				
Steuerkraftsumme je Einwohner Hirschberg a.d.B.				1.487,51
Steuerkraftsumme Landesdurchschnitt (geschätzt)				1.813,74
Relation gemeindlicher und landesdurchschnittlicher Steuerkraftsumme				82,01%
maßgeblicher Prozentsatz nach § 4 Abs. 2 FAG				115%
<b>Errechnung der Investitionspauschale:</b>				
Einwohnerzahl				9.852
x maßgeblicher Prozentsatz		umgerechn. EW-Zahl:		11.330
<b>Pro-Kopf-Betrag</b>				<b>97,00</b>
<b>Höhe der Investitionspauschale 1.098.991</b>				
<b>G. Gemeindeanteil an der Einkommensteuer</b>				
voraussichtl. Anteil der Gemeinden am Steueraufkommen des Landes				7.090.000.000
Schlüsselzahl der Gemeinde Hirschberg a.d.B.				0,0010729
<b>Gemeindeanteil Einkommensteuer Hirschberg a.d.B. 7.606.861</b>				



# Gemeinde Hirschberg a.d.B.

2022

<b>H. Familienleistungsausgleich (§ 29a FAG)</b>					
voraussichtl. Zuweisungsbetrag des Landes					562.800,000
Schlüsselzahl der Gemeinde Hirschberg a.d.B.					0,0010729
<b>Familienleistungsausgleich Hirschberg a.d.B.</b>					<b>603.828</b>
<b>I. Gemeindeanteil an der Umsatzsteuer</b>					
voraussichtl. Zuweisungsbetrag des Landes					1.081.000,000
Schlüsselzahl der Gemeinde Hirschberg a.d.B.					0,0007596
<b>Gemeindeanteil Umsatzsteuer Hirschberg a.d.B.</b>					<b>821.128</b>
<b>J. Kindergartenförderung (§ 29b FAG)</b>					
					3.572,16
<u>Basisdaten Land</u>					
Masse für die Kindergartenförderung					925.200,000
gewichtete Kinderzahl insgesamt					250.603,3
Zuweisung je Kind					3.691,89
<u>Basisdaten für die Gemeinde Hirschberg a.d.B.:</u>					
wöchentl. Betreuungszeit	Gewicht.-faktor	Kopfbetrag	Anzahl Kinder abs.*	Anzahl Kinder gewichtet	Summe
bis zu 29 Std.	0,4	1.476,76 €	0	0	
mehr als 29 bis zu 34 Std.	0,6	2.215,13 €	191	114,6	
mehr als 34 bis zu 39 Std.	0,8	2.953,51 €	2	1,6	
mehr als 39 bis zu 44 Std.	0,9	3.322,70 €	17	15,3	
mehr als 44 Std.	1,0	3.691,89 €	151	151	
<b>Kindergartenförderung</b>			<b>361</b>	<b>282,5</b>	<b>1.042.959</b>
<b>K. Kleinkindbetreuung (§ 29c FAG)</b>					
<u>Basisdaten Land</u>					
Masse für die Kindergartenförderung					1.154.200,000
gewichtete Kinderzahl insgesamt					70.801,7
Zuweisung je Kind					16.301,87
<u>Basisdaten für die Gemeinde Hirschberg a.d.B.:</u>					
wöchentl. Betreuungszeit	Gewicht.-faktor	Kopfbetrag	Anzahl Kinder abs.*	Anzahl Kinder gewichtet	Summe
bis zu 15 Std.	0,3	4.890,56 €	2	0,6	
mehr als 15 bis zu 29 Std.	0,5	8.150,93 €	4	2	
mehr als 29 bis zu 34 Std.	0,7	11.411,31 €	13	9,1	
mehr als 34 bis zu 39 Std.	0,8	13.041,49 €	20	16	
mehr als 39 bis zu 44 Std.	0,9	14.671,68 €	18	16,2	
mehr als 44 Std.	1,0	16.301,87 €	41	41	
<b>Kleinkindbetreuung</b>			<b>98</b>	<b>84,9</b>	<b>1.384.029</b>
<i>Kinderzahlen geschätzt zum Stichtag 01.03.2021</i>					
<b>L. Förderung pädagogischer Leitungszeit (§ 29 e FAG)</b>					
<u>Basisdaten Land</u>					
Masse für die Leitungszeit					150.200,000
nach Gruppenzahl gewichtete Tageseinrichtungen insgesamt					2.671,51
pro Tageseinrichtung					56.222,89
<u>Basisdaten Gemeinde</u>					
Tageseinrichtungen mit Gruppenstärke:	Anzahl x	Faktor	Anzahl gewichtet		
eins	2	0,19	0,38		
zwei	3	0,25	0,75		
drei	1	0,31	0,31		
vier	0	0,38	0		
fünf	2	0,44	0,88		
sechs	1	0,50	0,5		
sieben	0	0,56	0		
acht	0	0,63	0		
neun	0	0,69	0		
zehn	0	0,75	0		
elf	0	0,81	0		
zwölf	0	0,88	0		
dreizehn	0	0,94	0		
vierzehn	0	1,00	0		
fünfzehn	0	1,06	0		
sechzehn	0	1,13	0		
gewichtete Tageseinrichtungen					14
<b>Förderung pädagogische Leitungszeit</b>					<b>2,82</b>
					<b>158.549</b>



Gemeinde  
Hirschberg a.d.B.

2022

M. Verkehrslastenausgleich (§ 26 FAG)				
		km	Betrag (€)	
- Zuweisungen nach § 26 FAG für Gemeindeverbindungsstraßen		2,900	2.500	7.250
		ha Gemeindefläche	Betrag (€)	
- Zuweisung nach § 27 Abs. 1 FAG		1.235	8,40	10.374,00
<b>Verkehrslastenausgleich</b>				<b>17.624</b>
N. Integrationsausgleich (§ 29d Abs. 1 FAG)				
<b>nur bis 2020</b>				<b>0</b>
Berechnung der Umlagen				
O. Gewerbesteuerumlage				
Gewerbesteuer-Istaufkommen (Planansatz)				3.500.000
Gewerbesteuer-Hebesatz				350%
Gewerbesteuerumlage				35,00%
<b>voraussichtliche Gewerbesteuerumlage</b>				<b>350.000</b>
P. Kreisumlage				
Steuerkraftsumme der Gemeinde Hirschberg a.d.B. (C)		alternativ bei	25,00%	14.651.987
Hebesatz der Kreisumlage (voraussichtlich)			3.662.997	24,50%
			73.260	
<b>voraussichtliche Kreisumlage</b>				<b>3.589.737</b>
Q. Finanzausgleichsumlage (§1a Abs.2 FAG)				
Die Finanzausgleichsumlage bleibt unverändert bei 22,10% der Steuerkraftsumme. Sie erhöht sich bei den Gemeinden für jeweils 1 v.H., um das die Steuerkraftmesszahl 60% der Bedarfsmesszahl übersteigt, um 0,06%, höchstens jedoch auf 32,00%.				
1. Steuerkraftsumme der Gemeinde Hirschberg a.d.B. (C)				14.651.987
2. Steuerkraftmesszahl der Gemeinde Hirschberg a.d.B. (B)				12.305.738
3. Bedarfsmesszahl der Gemeinde Hirschberg a.d.B. (D1)				16.953.322
Q2./Q3.				72,59%
60% übersteigend (aufgerundet)				12,00
Erhöhungssatz				0,060%
Erhöhung insgesamt				0,720%
Grundumlage				22,100%
Erhöhung insgesamt				0,720%
Umlagesatz Gemeinde Hirschberg a.d.B. (max. 32%)				22,820%
<b>Höhe Finanzausgleichsumlage</b>				<b>3.343.584</b>

Der **Hebesatz der Kreisumlage** für das Haushaltsjahr 2022 wurde vom Kreistag des Rhein-Neckar-Kreises mit **24,5%**-Punkte der Steuerkraftsummen der Gemeinden des Rhein-Neckar-Kreises beziffert.

Dies ist gegenüber dem Vorjahr eine Senkung um 0,5%-Punkte.



Gemeinde  
Hirschberg a.d.B.

2022

## Ergebnisse der 161. Steuerschätzung vom 9. – 11. November 2021

Das Bundesfinanzministerium hat in der Pressemitteilung vom 11.11.2021 das Ergebnis der November-Steuerschätzung 2021 wie folgt dargestellt:

Auf Basis der unten aufgeführten Annahmen werden die Steuereinnahmen insgesamt in allen Schätzjahren deutlich höher ausfallen als noch in der Steuerschätzung vom Mai 2021 prognostiziert. Für das Jahr 2026 wurde erstmalig eine Schätzung vorgenommen. Die finanziellen Auswirkungen der Steuerrechtsänderungen seit der Schätzung vom Mai 2021 erklären einen sehr geringen Anteil der Abweichungen. Die Differenz zum Ergebnis der Mai-Steuerschätzung resultiert nahezu vollständig aus Schätzabweichungen aufgrund einer deutlich verbesserten Ausgangsbasis angesichts nach oben revidierter relevanter makroökonomischer Kenngrößen und gut laufender Steuereinnahmen im Jahr 2021 sowie der besseren Aussichten bzgl. der weiteren gesamtwirtschaftlichen Entwicklung.

### Grundlagen der Steuerschätzung

Der Steuerschätzung wurden die gesamtwirtschaftlichen Eckwerte der Herbstprojektion 2021 der Bundesregierung zugrunde gelegt. Die Bundesregierung erwartet hiernach für dieses Jahr insbesondere aufgrund der länger als erwartet andauernden Lieferengpässe einen mit 2,6 % etwas geringeren Anstieg des realen Bruttoinlandsprodukts als noch in der Frühjahrsprojektion 2021. Aufgrund der durch das Statistische Bundesamt im Sommer 2021 vorgenommenen (Aufwärts-)Revision relevanter Größen der Volkswirtschaftlichen Gesamtrechnungen für die vergangenen Jahre liegt das reale Bruttoinlandsprodukt in diesem Jahr aber trotz der jetzt projizierten niedrigeren Zuwachsrates des Bruttoinlandsprodukts ungefähr auf dem Niveau der Frühjahrsprojektion. Angesichts der hohen Auftragsbestände in der Industrie und daraus resultierender Impulse ist im Jahr 2022 mit einem deutlichen Zuwachs des realen Bruttoinlandsprodukts um 4,1 % zu rechnen. Im Jahr 2023 dürfte das Bruttoinlandsprodukt mit 1,6 % wieder moderater zulegen. Mittelfristig, d.h. in den Jahren 2024 bis 2026, dürfte das jahresdurchschnittliche Wachstum bei 0,8 % liegen. Für die Steuerschätzung ist die Entwicklung der nominalen Größen, insbes. der Bruttolöhne und -gehälter als gesamtwirtschaftliche Bemessungsgrundlage sowie der Unternehmens- und Vermögenseinkommen als zentrale Fortschreibungsgröße für die gewinnabhängigen Steuerarten relevant. Aufgrund der o.g. Revision setzen diese Größen alle auf einem höheren Ausgangsniveau als in der Mai-Steuerschätzung 2021 auf:

### Entwicklung nominaler Kenngrößen im Schätzzeitraum (Veränderung in % ggü. Vorjahr)

	2021	2022	2023	2024	2025	2026
Bruttoinlandsprodukt	+5,6	+6,4	+3,3	+2,6	+2,6	+2,6
Bruttolöhne u. -gehälter	+3,6	+4,6	+3,2	+2,6	+2,6	+2,6
Unternehmens- Vermögenseinkommen	und +14,3	+8,4	+3,5	+2,5	+2,9	+2,9

Die Steuerschätzung geht vom geltenden Steuerrecht aus.

Quelle: Bundesfinanzministerium





Gemeinde  
Hirschberg a.d.B.

2022

### Steuern und ähnliche Abgaben

Erträge	Ergebnis 2020	Ansatz 2021	Ansatz 2022
Grundsteuer A	21.855	22.000	22.000
Grundsteuer B	1.262.265	1.270.000	1.270.000
Gewerbsteuer	3.086.903	2.800.000	4.400.000
Gemeindeanteil Eink.steuer	7.087.654	6.994.000	7.607.000
Gemeindeanteil Umsatzsteuer	821.111	905.500	822.000
Vergnügungssteuer	39.982	60.000	20.000
Hundesteuer	38.584	40.500	41.000
Leistungen nach dem Familienleistungsausgleich	513.080	557.100	604.000
Gewerbsteuerkompensation (nur 2020)	1.279.644		
<b>Steuern und ähnliche Abgaben</b>	<b>14.151.078</b>	<b>12.649.100</b>	<b>14.786.000</b>

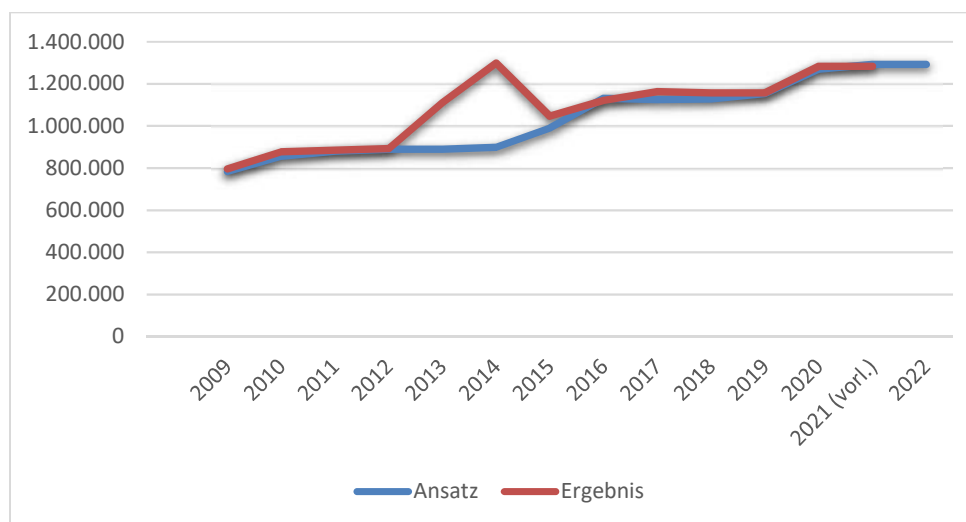


Gemeinde  
Hirschberg a.d.B.  
**Grundsteuer**

**2022**

Die Entwicklung der Grundsteuereinnahmen (Summe Grundsteuer A und B auf 500 € gerundet):

	<b>Ansatz</b>	<b>Ergebnis</b>	<b>Abweichung Ansatz</b>	<b>Abweichung Vorjahr</b>
<b>2010</b>	856.500 €	877.000 €	20.500 €	80.500 €
<b>2011</b>	880.000 €	885.000 €	5.000 €	8.000 €
<b>2012</b>	890.000 €	892.000 €	2.000 €	7.000 €
<b>2013</b>	889.500 €	1.111.000 €	221.500 €	219.000 €
<b>2014</b>	899.000 €	1.299.000 €	400.000 €	188.000 €
<b>2015</b>	990.000 €	1.047.000 €	57.000 €	<b>-252.000 €</b>
<b>2016</b>	1.131.000 €	1.121.000 €	<b>-10.000 €</b>	74.000 €
<b>2017</b>	1.125.000 €	1.164.000 €	39.000 €	43.000 €
<b>2018</b>	1.129.000 €	1.157.500 €	28.500 €	8.500 €
<b>2019</b>	1.154.000 €	1.157.000 €	2.972 €	<b>-500 €</b>
<b>2020</b>	1.269.500 €	1.284.000 €	14.500 €	127.000 €
<b>2021 (vorl.)</b>	1.292.000 €	1.284.000 €	<b>-8.100 €</b>	0 €
<b>2022</b>	1.292.000 €			



**Hebesätze**

	<b>2015</b>	<b>2016</b>	<b>2017</b>	<b>2018</b>	<b>2019</b>	<b>seit 2020</b>
<b>Grundsteuer A</b>	250 v.H.	250 v.H.	250 v.H.	250 v.H.	250 v.H.	280 v.H.
<b>Grundsteuer B</b>	270 v.H.	300 v.H.	300 v.H.	300 v.H.	300 v.H.	330 v.H.

Ab dem Haushaltsjahr 2020 wurden die Hebesätze für die Grundsteuer A und B um jeweils 30 v.H. im Rahmen einer Hebesatzsatzung erhöht.



Gemeinde  
Hirschberg a.d.B.  
**Gewerbsteuer**

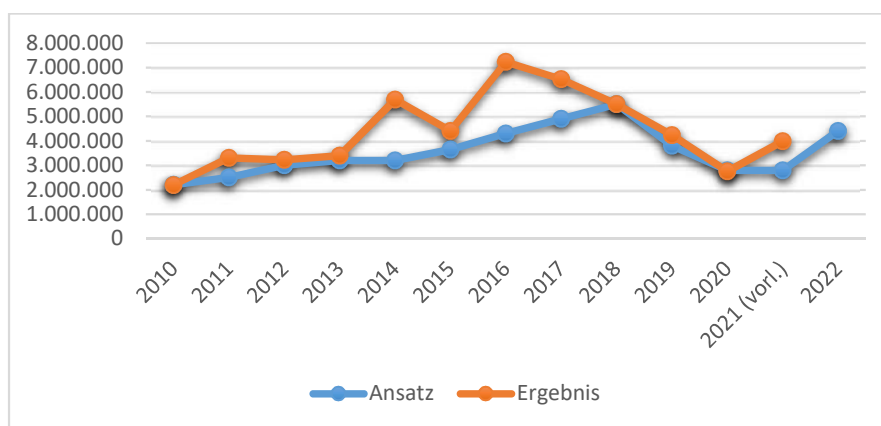
**2022**

Im Vergleich zu der zum Zeitpunkt der Einbringung des Haushalts (15.12.2021) geschätzten Gewerbesteuereinnahmen haben sich bereits zum Jahresbeginn mit über 4.200.000 Euro sehr positiv entwickelt. Darüber hinaus zeigen die aktuellen Festsetzungen eine derart positive Entwicklung, dass der Ansatz von ursprünglich 3.500.000 Euro nunmehr auf 4.400.000 Euro erhöht werden konnte. Dies bedeutet bei den Aufwendungen gleichzeitig eine Erhöhung der Gewerbesteuerumlage um 90.000 Euro von 350.000 Euro auf 440.000 Euro.

Mit einem Gewerbesteuerhebesatz von 350 v. H. liegt die Gemeinde Hirschberg im Kreisdurchschnitt (353,2 v.H. im Jahr 2021 lt. Finanzbericht 2021 des RNK).

Entwicklung der Gewerbesteuereinnahmen (auf 500 € gerundet):

	<b>Ansatz</b>	<b>Ergebnis</b>	<b>Abweichung Ansatz</b>	<b>Abweichung Vorjahr</b>
<b>2010</b>	2.200.000 €	2.198.000 €	-2.000 €	-302.000 €
<b>2011</b>	2.500.000 €	3.300.500 €	800.500 €	1.102.500 €
<b>2012</b>	3.000.000 €	3.231.500 €	231.500 €	-69.000 €
<b>2013</b>	3.200.000 €	3.397.000 €	197.000 €	165.500 €
<b>2014</b>	3.200.000 €	5.684.000 €	2.484.000 €	2.287.000 €
<b>2015</b>	3.650.000 €	4.399.000 €	749.000 €	-1.285.000 €
<b>2016</b>	4.300.000 €	7.228.500 €	2.928.500 €	2.829.500 €
<b>2017</b>	4.900.000 €	6.523.500 €	1.623.500 €	-705.000 €
<b>2018</b>	5.500.000 €	5.509.000 €	9.000 €	-1.014.500 €
<b>2019</b>	3.800.000 €	4.230.500 €	430.500 €	-1.278.500 €
<b>2020</b>	2.800.000 €	2.751.000 €	-49.000 €	-1.479.500 €
<b>2021 (vorl.)</b>	2.800.000 €	3.820.000 €	1.020.000 €	1.069.000 €
<b>2022</b>	3.500.000 €			



**Der Hebesatz**

	<b>2015</b>	<b>2016</b>	<b>2017</b>	<b>2018</b>	<b>2019</b>	<b>seit 2020</b>
<b>Gewerbsteuer</b>	320 v.H.	320 v.H.	320 v.H.	320 v.H.	320 v.H.	350 v.H.



Gemeinde  
Hirschberg a.d.B.

2022

### Hundesteuer/Vergnügungssteuer

Für Hundesteuer sind 41.000 € (Vorjahr 40.500 €) eingeplant.

	2015	2016	2017	2018	2019	2020	2021
<b>Anzahl Hunde</b>	351	355	375	373	391	406	425

Aufgrund der Änderungen im Landesglücksspielgesetz (bspw. ein Verbot von „Mehrfachspielhallen“) werden sich voraussichtlich Weniger-Einnahmen bei der Vergnügungssteuer ergeben.

Es werden daher in 2022 nur 20.000 € eingeplant, im Vorjahr waren dies noch 60.000 €. Die weitere Entwicklung bleibt abzuwarten.

### Gemeindeanteile an den Bundessteuern

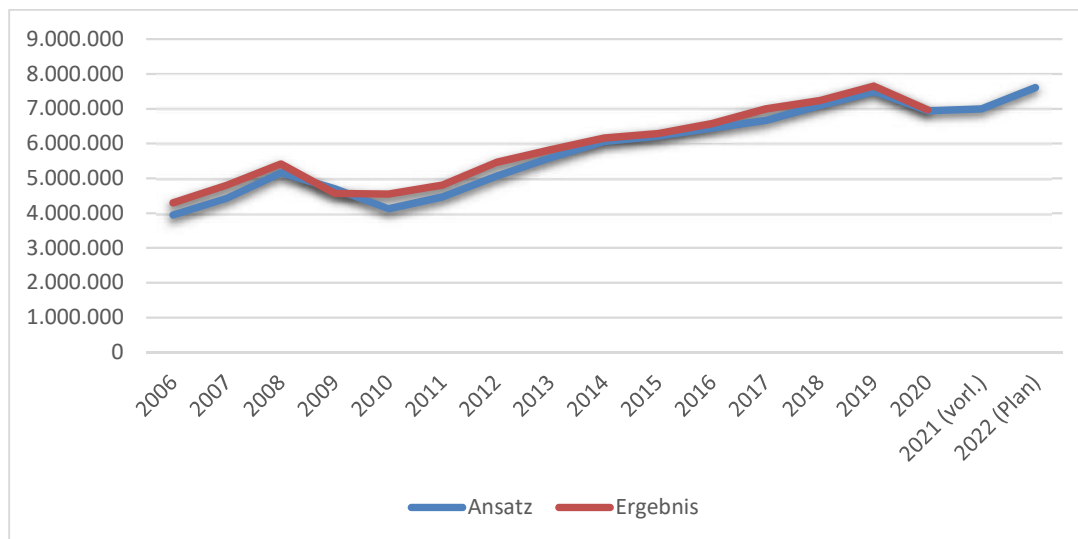
Der **Gemeindeanteil an der Einkommenssteuer** beträgt (auf der Grundlage der Herbststeuerschätzung 2021) 7.607.000 € (Vorjahr 6.994.000 €).

	Ansatz	Ergebnis	Abweichung Ansatz	Veränderung Vorjahr
<b>2006</b>	3.947.000 €	4.295.000 €	348.500 €	300.000 €
<b>2007</b>	4.426.000 €	4.810.000 €	384.000 €	514.500 €
<b>2008</b>	5.154.000 €	5.410.500 €	256.500 €	600.500 €
<b>2009</b>	4.697.000 €	4.570.000 €	-127.000 €	-840.500 €
<b>2010</b>	4.125.000 €	4.550.000 €	425.000 €	-20.000 €
<b>2011</b>	4.470.000 €	4.809.000 €	339.000 €	259.000 €
<b>2012</b>	5.065.000 €	5.463.000 €	398.000 €	654.000 €
<b>2013</b>	5.588.500 €	5.817.000 €	228.500 €	354.000 €
<b>2014</b>	6.054.000 €	6.162.000 €	108.000 €	345.000 €
<b>2015</b>	6.215.000 €	6.286.000 €	71.000 €	124.000 €
<b>2016</b>	6.441.000 €	6.576.000 €	135.000 €	290.000 €
<b>2017</b>	6.667.000 €	6.993.000 €	326.000 €	417.000 €
<b>2018</b>	7.095.000 €	7.235.000 €	140.000 €	242.000 €
<b>2019</b>	7.490.000 €	7.651.000 €	161.000 €	416.000 €
<b>2020</b>	6.936.000 €	6.968.362 €	32.362 €	-682.638 €
<b>2021 (vorl.)</b>	6.994.000 €	liegt noch nicht vor		
<b>2022 (Plan)</b>	7.607.000 €			



Gemeinde  
Hirschberg a.d.B.

2022



Beim **Gemeindeanteil an der Umsatzsteuer** sind (auf der Grundlage der Herbststeuerschätzung 2021) 822.000 € eingeplant.

Im Vorjahr 2021 waren dies noch 905.500 €, das voraussichtliche Ergebnis 2021 wird sich auf circa 957.000 € verbessern.



Gemeinde  
Hirschberg a.d.B.

2022

**Zuweisungen und Zuwendungen, Umlagen**

Erträge	Ergebnis 2020	Ansatz 2021	Ansatz 2022
31110000 Schlüsselzuweisungen vom Land	2.294.319	2.649.000	3.253.000
31110010 Kommunale Investitionspauschale	962.580	887.000	1.099.000
31310000 Sonstige allg. Zuweisungen Land	218.196	5.000	
31400000 Zuweis. lfd. Zwecke Bund		20.000	50.000
31410000 Zuweis. lfd. Zwecke Land	165.799	367.506	156.944
31410010 Zuweis. lfd. Zwecke Land (Kiga)	1.011.274	1.171.000	1.200.000
31410020 Zuw.lfd.Zw. Land (Kleinkindb.)	1.126.243	1.280.000	1.384.000
31420000 Zuweis. lfd. Zwecke Gem./GV	288.284	275.000	329.250
31430010 VRN Zuschuss für Ruftaxi	6.597	22.000	22.000
31480010 Spenden	9.243		
<b>Sonst. Zuweisungen, Zuwendungen, Umlagen</b>	<b>6.082.535</b>	<b>6.676.506</b>	<b>7.494.194</b>

**Aufgelöste Investitionszuwendungen und –beiträge**

Erträge	Ergebnis 2020	Ansatz 2021	Ansatz 2022
31610000 Aufl. SoPo aus Zuweisungen Bund	8.778	8.778	8.778
31611000 Aufl. SoPo aus Zuweisungen Land	77.105	305.543	278.844
31612000 Aufl. SoPo aus Zuweisungen Kommune	9.012	6.609	6.609
31617000 Aufl. SoPo aus Zuweisungen private	500		
31618000 Aufl. SoPo aus Zuweisungen übriger	46.834	46.133	45.800
31620000 Erträge aus der Aufl. v. SoPo aus	215.660	27.000	
<b>Aufgelöste Invest.-zuwendungen/-beiträge</b>	<b>357.889</b>	<b>394.063</b>	<b>340.031</b>



Gemeinde 2022  
Hirschberg a.d.B.  
**Finanzausgleich/Schlüsselzuweisungen**

Die Zuweisungen im Rahmen des Finanzausgleichs (Schlüsselzuweisungen und Kommunale Investitionspauschale) liegen bei insgesamt 4.352.000 € (Vorjahr 4.093.100 €) und setzen sich wie folgt zusammen:

### **Schlüsselzuweisungen**

An Einnahmen aus Schlüsselzuweisungen sind im Haushalt 2022 insgesamt 3.253.000 € eingeplant. Sie liegen damit um 604.000 € deutlich über dem Planwert von 2021 (2.649.000 €). Dies hängt mit der Wechselwirkung des Finanzausgleichs zusammen. Im Jahr 2022 wirkt sich wiederum die geringere Steuerkraftsumme sowie die geringere Schlüsselzuweisung aus dem Jahr 2020 aus.

### **Kommunale Investitionspauschale**

An Einnahmen aus der Kommunalen Investitionspauschale sind 1.099.000 € (Vorjahr 887.000 €) eingeplant.



Gemeinde  
Hirschberg a.d.B.

2022

### Öffentlich-rechtliche Entgelte

Erträge	Ergebnis 2020	Ansatz 2021	Ansatz 2022
33110000 Verwaltungsgebühren	98.250	76.500	73.500
33210000 Benutzungsgebühren und ähnliche Entgelte	136.789	152.700	138.000
33210010 Friedhofsgebühren	177.183	120.000	138.000
33210030 Abwassergebühren	1.143.537	1.350.000	1.350.000
33210040 Benutzungsgebühren Obdachlosenunterkünfte	135.533	117.720	123.440
33210045 NK Obdachlosenunterk.	99.130	87.600	95.570
33210050 Eigenanteile Fahrgäste Ruftaxi	1.073	2.500	2.500
<b>Entgelte für öff. Leistungen oder Einrichtungen</b>	<b>1.791.495</b>	<b>1.907.020</b>	<b>1.921.010</b>

### **Verwaltungs- und Benutzungsgebühren**

An Gebühren und ähnlichen Entgelten sind 1.921.010 € (Vorjahr 1.907.020 €) eingeplant.

### Privatrechtliche Leistungsentgelte

Erträge	Ergebnis 2020	Ansatz 2021	Ansatz 2022
34110000 Mieten und Pachten	203.998	201.620	200.600
34110010 Mietnebenkosten	56.194	52.940	55.010
34110020 Pacht aus unbeb. Grundstücken	14.293	14.000	12.000
34110030 Pacht für Steinbruch	46.054	45.000	46.000
34110040 Erbbauzinsen	59.784	59.000	60.000
34110050 Jagd-/Fischereipacht	6.605	6.100	10.100
34210000 Erträge aus Verkauf	107.432	107.945	107.570
<b>Privatrechtliche Leistungsentgelte</b>	<b>494.359</b>	<b>486.605</b>	<b>491.280</b>

Die erwarteten Erträge aus Verkauf, Mieten und Pachten betragen 491.280 € (2021: 486.605 €). Die darin enthaltenen wesentlichen Positionen sind Mieten und Pachten (200.600 €), Mietnebenkosten (55.010 €), Erbbauzinsen (60.000 €) und Einnahmen aus Verkäufen (107.570 €), darunter Holzverkauf von 89.400 €.





Gemeinde  
Hirschberg a.d.B.

2022

### Kostenerstattungen und –umlagen

Erträge	Ergebnis 2020	Ansatz 2021	Ansatz 2022
34800000 Erstattungen vom Bund	0	12.500	
34810000 Erstattungen vom Land	17.538	24.000	24.000
34820000 Erstattungen von Gemeinden und GV	11.263	287.000	33.500
34830000 Erstattungen von Zweckverbänden	18.779	6.200	5.500
34850000 Erstattungen von verbundenen Unternehmen	213.991	225.000	222.000
<b>Kostenerstattungen und Kostenumlagen</b>	<b>261.570</b>	<b>554.700</b>	<b>285.000</b>

### Zinsen und ähnliche Erträge

Erträge	Ergebnis 2020	Ansatz 2021	Ansatz 2022
36150000 Zinsertr. von verb. Untern.	3.155		
36170000 Zinsertrag von Kreditinstituten	5.392	7.000	6.000
36510000 Gewinnanteile an verb. Unternehmen	170	300	
36990010 Weiterbelastung Bankgebühren	222	250	250
<b>Zinsen und ähnliche Erträge</b>	<b>8.938</b>	<b>7.550</b>	<b>6.250</b>



### Sonstige ordentliche Erträge

Erträge	Ergebnis 2020	Ansatz 2021	Ansatz 2022
35110000 Konzessionsabgaben	340.701	370.000	380.000
35610000 Bußgelder	64.167	10.000	15.200
35620000 Säumniszuschläge, Mahngebühren u. ä	12.435	10.000	10.000
35620200 Nachzahlungszinsen	41.899	25.000	25.000
35620300 Verspätungszuschläge	1.510	200	200
35910000 Andere sonstige ordentliche Erträge	1.699	2.000	2.000
35910010 Rückersatz Waldschutz von Jagdpacht		1.500	
35910020 Kostenersatz	29.908	9.000	9.000
35910030 Rückerstattung für Wiedereinweisung		500	500
<b>Sonstige ordentliche Erträge</b>	<b>494.912</b>	<b>428.200</b>	<b>441.900</b>

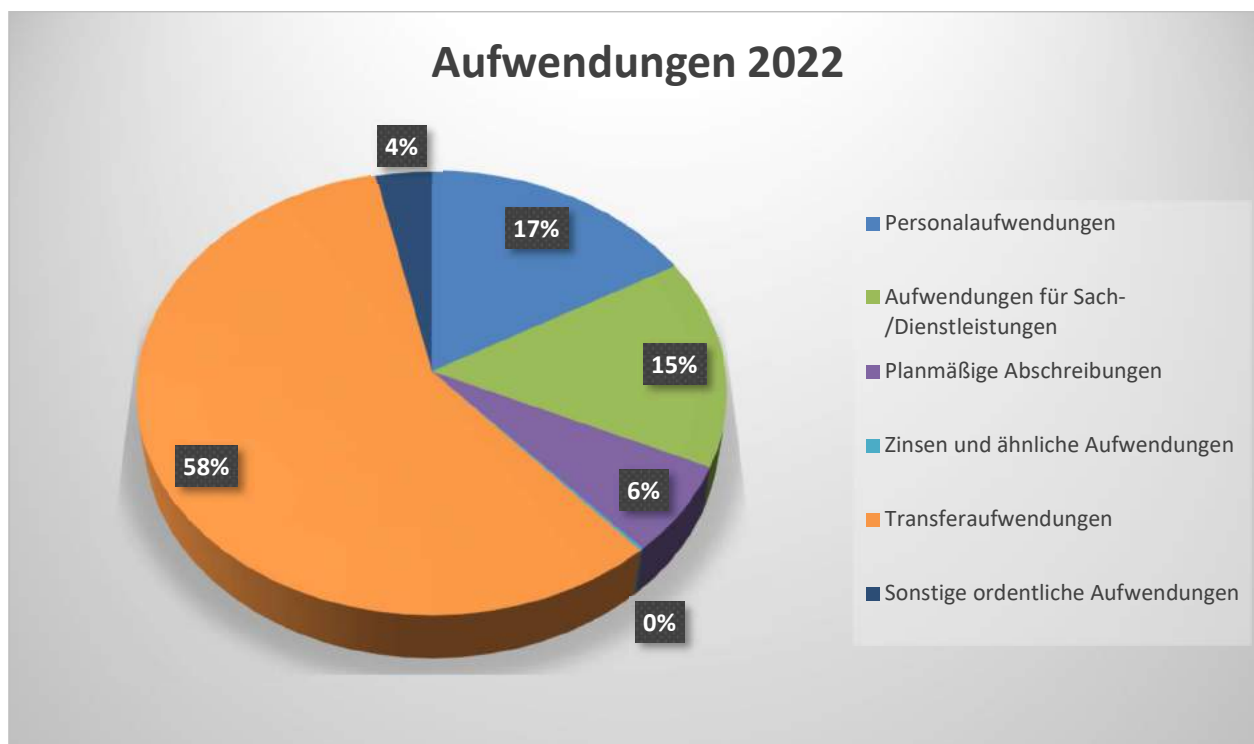
### **Konzessionsabgaben und sonstige Finanzerträge**

Die Konzessionsabgaben wurden mit 380.000 € eingestellt.

Die sonstigen Finanzerträge sind Bußgelder, Säumniszuschläge, Mahngebühren, Nachzahlungszinsen aus Gewerbesteueranlagen.



Aufwendungen des Ergebnishaushalts 2022



Aufwendungen	Ergebnis 2020	Ansatz 2021	Ansatz 2022
Personalaufwendungen	3.553.729	3.735.154	4.103.667
Versorgungsaufwendungen (ab 2022 in Personalaufw. enthalten)	197.702	201.750	
Aufwendungen für Sach-/Dienstleistungen	2.583.687	3.853.211	3.759.482
Planmäßige Abschreibungen	1.625.883	1.597.772	1.615.462
Zinsen und ähnliche Aufwendungen	43.354	51.000	44.000
Transferaufwendungen	13.788.522	13.436.130	14.400.980
Sonstige ordentliche Aufwendungen	581.282	1.025.524	877.582
<b>Ordentliche Aufwendungen</b>	<b>22.374.159</b>	<b>23.900.541</b>	<b>24.801.173</b>



Gemeinde  
Hirschberg a.d.B.

2022

**Personalaufwendungen (inkl. Versorgungsaufwendungen)**

	Ansatz	Ergebnis	Abweichung Plan
2006	2.360.000 €	2.369.500 €	9.500 €
2007	2.430.000 €	2.314.000 €	-116.000 €
2008	2.445.000 €	2.391.500 €	-53.500 €
2009	2.600.000 €	2.475.000 €	-125.000 €
2010	2.668.000 €	2.589.000 €	-79.000 €
2011	2.700.000 €	2.689.000 €	-11.000 €
2012	2.779.000 €	2.717.000 €	-62.000 €
2013	2.719.000 €	2.675.000 €	-44.000 €
2014	2.887.200 €	2.892.000 €	4.800 €
2015	3.028.100 €	3.015.500 €	-12.600 €
2016	3.185.500 €	3.099.000 €	-86.500 €
2017	3.186.500 €	3.270.000 €	83.500 €
2018	3.460.000 €	3.500.000 €	40.000 €
2019	3.669.000 €	3.359.000 €	-310.000 €
2020	3.723.000 €	3.751.000 €	28.000 €
2021 (Plan)	3.937.000 €		
2022 (Plan)	4.104.000 €		

Die Personalaufwendungen inklusive der Versorgungsaufwendungen entsprechen rund 16,55 % (Vorjahr 15,5 %) der ordentlichen Aufwendungen des Ergebnishaushaltes.

Auf die einzelnen Teilhaushalte 1 (Hauptamt), 2 (Kämmerei) und 3 (Bauamt) verteilen sich die Personalaufwendungen wie folgt:

THH 1	1.759.800 €	43,7 %
THH 2	707.700 €	17,6 %
THH 3	1.561.200 €	38,7 %.



Gemeinde  
Hirschberg a.d.B.

2022

**Aufwendungen für Sach- und Dienstleistungen**

Die Unterhaltungs-, Verwaltungs- und Betriebsausgaben setzen sich aus den beiden Positionen Aufwendungen für Sach- und Dienstleistungen und den sonstigen ordentlichen Aufwendungen zusammen.

Die Aufwendungen für Sach- und Dienstleistungen belaufen sich im Haushaltsjahr 2022 auf 3.759.482 € (2021: 3.853.211 €).

Aufwendungen	Ergebnis 2020	Ansatz 2021	Ansatz 2022
42110000 Unterh. Grundst. und bauliche Anlagen	299.922	232.980	405.000
42110010 Unterh. Wartungsverträge Grundstücke	84.099	95.090	100.070
42110020 Unterh. Grundstücke und bauliche Anlagen	37.123	345.800	231.100
<b>Gebäudeunterhaltung</b>	<b>421.144</b>	<b>673.870</b>	<b>736.170</b>
42120000 Unterh. des sonst. unbewegl. Vermögens	372.043	528.650	568.650
42121000 UH Straßen -Material	17.847	36.000	28.000
<b>Straßenunterhaltung</b>	<b>389.890</b>	<b>564.650</b>	<b>596.650</b>
42210000 Unterhaltung des beweglichen Vermögens	44.657	87.171	99.086
42220000 Erwerb von geringwertigem Vermögen	34.674	65.300	74.150
<b>Bewegliches Vermögen</b>	<b>79.330</b>	<b>152.471</b>	<b>173.236</b>
42310000 Mieten und Pachten	92.911	94.461	99.831
42310010 Nebenkosten	21.633	21.000	20.800
42320000 Leasing	12.494	14.350	17.889
42320020 Leasing EDV	24.043	27.000	27.000
<b>Miete und Pachten, Leasing</b>	<b>151.081</b>	<b>156.811</b>	<b>165.520</b>



Gemeinde  
Hirschberg a.d.B.

2022

42410010 Aufwendungen Energie	185.425	261.900	340.400
42410011 Aufwendungen Strom	238.062	332.700	286.280
42410020 Aufwand für Wasserversorgung	43.501	46.080	46.550
42410030 Aufwand für Abfallbeseitigungen	47.046	50.070	50.790
42410040 Aufwand für Abwasserbeseitigung	37.190	285.680	43.820
42410050 Aufwand für Gebäudereinigung	240.356	290.925	320.250
42410060 Aufwand für gebäudebezog. Versicherungen	39.716	46.910	43.180
42410090 Sonst. Bewirtsch. Grundstücke u. baul. Anlagen	3.372	4.000	4.000
42410091 Bewirtschaftung Gemeindewald	102.791	83.850	73.650
<b>Bewirtschaftung Grundstücke und Gebäude</b>	<b>937.460</b>	<b>1.402.115</b>	<b>1.208.920</b>
42510000 Haltung von Fahrzeugen	62.501	63.210	67.727
42510010 KFZ Versicherung	12.383	15.760	16.360
42510020 Haltung von Fahrzeugen - Schadensfälle		3.500	3.400
<b>Haltung von Fahrzeugen</b>	<b>74.884</b>	<b>82.470</b>	<b>87.487</b>
42610010 Dienst- und Schutzkleidung	16.636	31.950	23.950
42610020 Aus- u. Fortbildung, Umschulung	14.826	52.650	47.700
42610090 Sonstige Aufwendungen für Beschäf	8.327	8.200	8.740
42710000 Bes. Verwaltungs- und Betriebsauf	62.556	91.900	142.500
42710020 Aufwendungen für EDV	180.561	337.905	232.505
42710021 Aufwendungen für EDV start.kiv -	10.129	10.000	12.000
42710030 Aufwendungen für bez. Leist. und	42.442	50.500	50.500



Gemeinde  
Hirschberg a.d.B.

2022

42710060 Besondere schulische Aufwendungen	36.514	7.100	7.100
42740000 Lehr- und Unterrichtsmaterial für	12.989	16.019	15.604
42750000 Lernmittel für Schüler	21.376	19.300	18.800
42810000 Aufwendungen f.d. Erwerb von Vorr		500	500
42910000 Aufwendungen f.so. Sach-u. Dienst	123.542	194.300	231.100
42910010 Aufwendungen für Wiederweisungen		500	500
<b>Besonderer Verwaltungs-u. Betriebsaufwand</b>	<b>529.899</b>	<b>820.824</b>	<b>791.499</b>
<b>Aufwendungen für Sach-/Dienstleistungen</b>	<b>2.583.687</b>	<b>3.853.211</b>	<b>3.759.482</b>

### Planmäßige Abschreibungen

Die Planmäßigen Abschreibungen betragen im Haushaltsjahr 2022 rund 1.615.500 € (Vorjahr 1.597.772 €).

### Zinsen und ähnliche Aufwendungen

Die Zinsaufwendungen und der Aufwand für Bankgebühren liegen im Jahr 2022 bei rund 44.000 € (Vorjahr: 51.000 €).



Gemeinde  
Hirschberg a.d.B.

2022

**Transferaufwendungen**

Die Transferaufwendungen beinhalten die Zuweisungen/Zuschüsse sowie die Umlagen und betragen in 2022 14.400.980 Euro, somit rund 1 Mio. mehr als im Vorjahr.

Aufwendungen	Ergebnis 2020	Ansatz 2021	Ansatz 2022
43410000 Gewerbesteuerumlage	484.741	280.000	440.000
43710000 Finanzausgleichsumlage	3.332.769	2.950.200	3.363.000
43710010 Rückstellungen FAG	-300.000		
43720000 Kreisumlage	3.836.126	3.207.000	3.589.000
43120000 Zuweisungen an Gemeinden (GV) davon <i>Ausgleichszahlungen ÖPNV 818.000 Gutachterausschuss St. Weinheim 24.000</i>	681.973	814.500	842.000
43130000 Zuweisungen an Zweckverbände <i>Verband für Grünschnittkompostierung: 10.000 Nachbarschaftsverband: 8.000 Fibernet: 15.000 Abwasserverband Bergstraße und AVOL: 810.400 Landgrabenverband Weschnitz: 22.000 ZV 4IT: 500</i>	664.176	856.050	865.900
43180000 Zuschüsse an Vereine, Verbände <i>davon Musikschulen: 120.000 VHS: 63.000 Sportförderung: 40.500</i>	169.228	254.380	271.080
43180010 Zuschüsse an Kindergärten	3.222.508	3.280.000	3.307.000
43180020 Zuschüsse an Kleinkindbetreuungseinrichtungen	1.660.664	1.675.000	1.665.000
43180030 Zuschüsse an auswärtige Einrichtungen <i>Kinderbetreuung</i>	3.336	50.000	28.000
43180040 Zuschüsse an Sonstige <i>Zuschüsse LSP an Private</i>	33.000	69.000	30.000
<b>Transferaufwendungen</b>	<b>13.788.522</b>	<b>13.436.130</b>	<b>14.400.980</b>





Gemeinde  
Hirschberg a.d.B.

2022

### **Zuweisungen und Zuschüsse**

Die Zuweisungen und Zuschüsse wurden mit insgesamt 7.008.980 € eingeplant und liegen damit um rund 10.000 € über dem Planansatz des Haushaltsjahres 2021 (6.998.930 €).

### **Umlagen**

Die Umlagen (FAG-Umlage, Gewerbesteuerumlage und Kreisumlage) betragen in 2022 7.392.000 € (Vorjahr: 6.437.200 €). Die FAG-Umlage und die Kreisumlage werden auf der Grundlage der Steuerkraftsumme im Haushaltsjahr 2022 erhoben, deren Basisjahr die Ergebnisse des Haushaltsjahres 2020 sind.

Der Finanzausgleichsumlage wurde ein Umlagehebesatz von 22,82 %-Punkte (Vorjahr: 23,00 %-Punkte) zugrunde gelegt.

Der Hebesatz der Kreisumlage reduziert sich um 0,5 %-Punkte gegenüber dem Vorjahr auf 24,5 %-Punkte.

Die Gewerbesteuerumlage richtet sich nach den veranschlagten Gewerbesteuereinnahmen von nunmehr 4.400.000 € und einem für 2022 festgelegten Anrechnungshebesatz von 35 %-Punkte und beträgt 440.000 € (Vorjahr: 280.000 €).

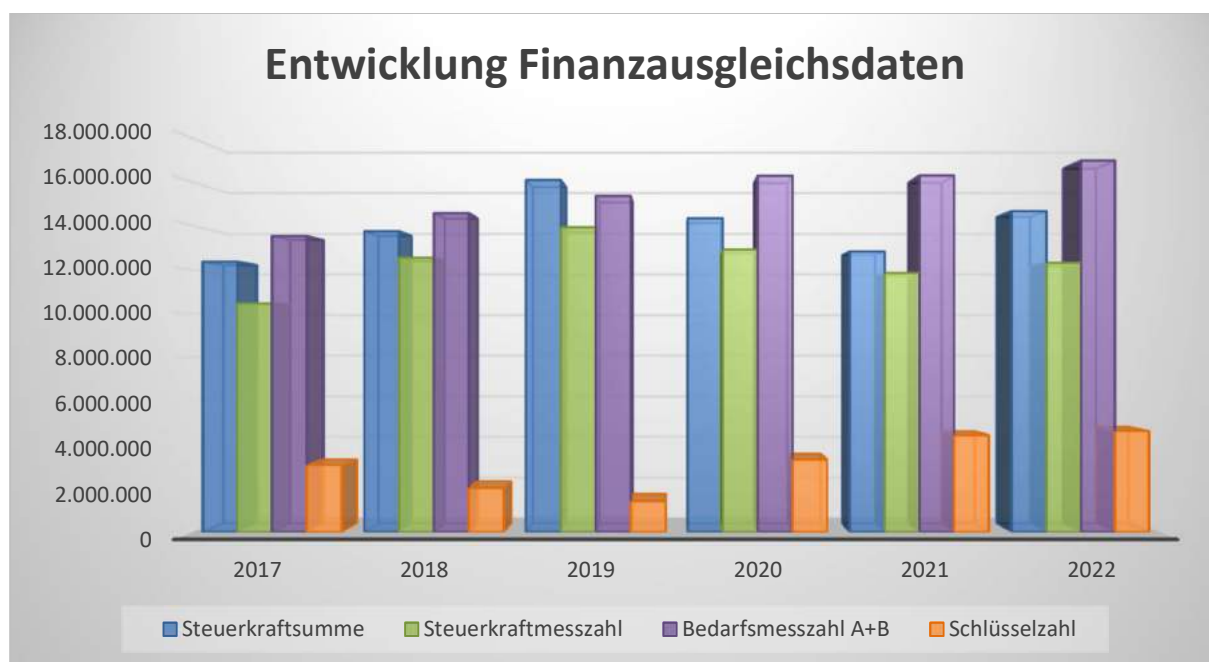


Gemeinde  
Hirschberg a.d.B.

2022

## Entwicklung der Finanzausgleichsdaten

	2017	2018	2019	2020	2021	2022
<b>Steuerkraftsumme</b>	12.357.342	13.748.511	16.073.341	14.340.661	12.827.712	14.651.987
pro Einwohner	1.261,73	1.383,57	1.617,69	1.441,13	1.296,91	1.487,51
<b>Steuerkraftmesszahl</b>	10.455.981	12.533.069	13.919.038	12.912.735	11.828.961	12.305.738
<b>Bedarfsmesszahl A+B</b>	13.538.246	14.569.629	15.345.709	16.260.216	16.272.006	16.953.322
EW-Zahl 30.6. Vorj.	9.794	9.937	9.936	9.951	9.893	9.856
<b>Schlüsselzahl</b>	3.084.627	2.039.020	1.428.215	3.347.481	4.443.045	4.647.584





Gemeinde  
Hirschberg a.d.B.

2022

### **Sonstige ordentliche Aufwendungen**

Die sonstigen ordentlichen Aufwendungen (z.B. Aufwand für ehrenamtliche Tätigkeit, Geschäftsaufwendungen, Versicherungen) sind mit 877.582 € (Vorjahr 1.025.524 €) eingeplant.

<b>Aufwendungen</b>	<b>Ergebnis 2020</b>	<b>Ansatz 2021</b>	<b>Ansatz 2022</b>
44210000 Aufwand f. ehrenamtl. u. sonst. Tätigkeiten	39.855	60.400	52.300
44220000 Verfügungsmittel BM		1.800	1.800
44293000 Gebühren und Entgelte	3.482	4.440	4.440
44294000 Rechts- und Beratungskosten	165.387	454.068	300.350
44295000 Aufwendungen für Schülerbeförderung	1.320		
44297000 Mitgliedsbeiträge Verbände und Verbände	38.040	39.776	51.575
44310000 Geschäftsaufwendungen	9.032	26.200	28.100
44310010 Büroaufwendungen	34.550	44.750	43.700
44310015 Aufwand Kopiergeräte	11.907	13.000	13.000
44310020 Porto	19.990	32.600	25.600
44310025 Telefon- und Internetkosten	19.828	26.565	24.935
44310030 Fahrtkosten- und Auslagenersatz	2.244	11.020	11.980
44310040 Aufwand für Ruftaxi	15.842	55.000	55.000
44410010 Betriebliche Steueraufwendungen	6.757	7.160	7.250
44410030 Versicherungen	164.915	174.975	193.410
44520000 Erstattungen an Gemeinden u. GV	35.000	48.770	39.142
44820000 Erstattungszinsen	13.133	25.000	25.000
<b>Sonstige ordentliche Aufwendungen</b>	<b>581.282</b>	<b>1.025.524</b>	<b>877.582</b>

Gemeinde  
Hirschberg a.d.B.

**2022**





### 1.3.2 Gesamtfinanzhaushalt 2022

Im Finanzhaushalt und der Finanzrechnung werden die geplanten bzw. die tatsächlich anfallenden Ein- und Auszahlungen festgehalten. Vergleichbar mit einer Kapitalflussrechnung wird hier die Liquiditätsplanung bzw. Liquiditätsentwicklung sichtbar.

Der Finanzhaushalt zeigt zuerst die Ein- und Auszahlungen aus dem Ergebnishaushalt als sog. Zahlungsmittelüberschuss/-bedarf aus laufender Verwaltungstätigkeit auf.

In einem zweiten Block folgt sodann die Investitionstätigkeit. In einem dritten Block die Finanzierungstätigkeit, also die Kredittilgung sowie Kreditaufnahme.

Ifd. Nr.		Gesamtfinanzhaushalt Einzahlungs- und Auszahlungsarten	Ergebnis	Ansatz	Ansatz	VE	Finanzplanung		
			2020 EUR	2021 EUR	2022 EUR	2022 EUR	2023 EUR	2024 EUR	2025 EUR
			1	2	3	4	5	6	7
1	+	Steuern und ähnliche Abgaben	14.231.843,85	12.649.100	14.786.000	0	14.654.000	15.555.000	16.333.000
2	+	Zuweisungen und Zuwendungen und allgemeine Umlagen	6.069.567,47	6.676.506	7.494.194	0	7.549.000	7.072.000	7.142.000
4	+	Entgelte für öffentliche Leistungen oder Einrichtungen	1.678.982,96	1.907.020	1.921.010	0	1.986.500	1.996.500	2.005.500
5	+	Sonstige privatrechtliche Leistungsentgelte	473.092,31	486.605	491.280	0	492.000	494.000	494.000
6	+	Kostenerstattungen und Kostenumlagen	298.551,20	554.700	285.000	0	291.000	291.000	291.000
7	+	Zinsen und ähnliche Einzahlungen	82.800,01-	7.550	6.250	0	6.000	6.000	6.000
8	+	Sonstige haushaltswirksame Einzahlungen	460.363,22	428.200	441.900	0	459.000	459.000	459.000
<b>9</b>	<b>=</b>	<b>Einzahlungen aus laufender Verwaltungstätigkeit</b>	<b>23.129.601,00</b>	<b>22.709.681</b>	<b>25.425.634</b>	<b>0</b>	<b>25.437.500</b>	<b>25.873.500</b>	<b>26.730.500</b>
10	-	Personalauszahlungen	3.557.251,69-	3.735.154-	4.103.667-	0	4.175.000-	4.240.000-	4.300.000-
11	-	Versorgungsauszahlungen	197.702,29-	201.750-	0	0	0	0	0
12	-	Auszahlungen für Sach- und Dienstleistungen	2.687.691,15-	3.853.211-	3.759.482-	0	3.586.500-	3.626.000-	3.462.500-
13	-	Zinsen und ähnliche Auszahlungen	49.872,38-	51.000-	44.000-	0	50.000-	55.000-	55.000-
14	-	Transferauszahlungen (ohne Investitionszuschüsse)	14.128.709,60-	13.436.130-	14.400.980-	0	14.618.000	14.975.000	15.533.000
15	-	Sonstige haushaltswirksame Auszahlungen	578.462,13-	1.025.524-	877.582-	0	824.100-	838.100-	853.600-
<b>16</b>	<b>=</b>	<b>Auszahlungen aus laufender Verwaltungstätigkeit</b>	<b>21.199.689,24-</b>	<b>22.302.769-</b>	<b>23.185.711-</b>	<b>0</b>	<b>23.253.600</b>	<b>23.734.100</b>	<b>24.204.100</b>
<b>17</b>	<b>=</b>	<b>Zahlungsmittelüberschuss/-bedarf des Ergebnishaushalts</b>	<b>1.929.911,76</b>	<b>406.912</b>	<b>2.239.923</b>	<b>0</b>	<b>2.183.900</b>	<b>2.139.400</b>	<b>2.526.400</b>
18	+	Einzahlungen aus Investitionszuwendungen	463.647,95	1.801.964	1.955.250	0	179.000	0	0



Gemeinde  
Hirschberg a.d.B.

2022

Ifd. Nr.		Gesamtfinanzhaushalt Einzahlungs- und Auszahlungsarten	Ergebnis	Ansatz	Ansatz	VE	Finanzplanung		
			2020	2021	2022	2022	2023	2024	2025
			EUR	EUR	EUR	EUR	EUR	EUR	EUR
			1	2	3	4	5	6	7
19	+	Einzahlungen aus Investitionsbeiträgen und ähnl. Entgelten für Investitionstätigkeit	439,33	0	0	0	0	0	0
22	+	Einzahlungen für sonstige Investitionstätigkeit	35.276,68	0	0	0	0	0	0
<b>23</b>	<b>=</b>	<b>Einzahlungen aus Investitionstätigkeit</b>	<b>499.363,96</b>	<b>1.801.964</b>	<b>1.955.250</b>	<b>0</b>	<b>179.000</b>	<b>0</b>	<b>0</b>
24	-	Auszahlungen für den Erwerb von Grundstücken und Gebäuden	275,00-	5.000-	20.000-	0	0	0	0
25	-	Auszahlungen für Baumaßnahmen	1.487.626,65-	6.283.246-	9.748.700-	0	6.122.000-	3.770.500-	1.400.000-
26	-	Auszahlungen für den Erwerb von beweglichem Sachvermögen	281.388,53-	601.500-	304.850-	0	80.000-	5.000-	0
27	-	Auszahlungen für den Erwerb von Finanzvermögen	0,00	50-	50-	0	50-	50-	0
28	-	Auszahlungen für Investitionsförderungsmaßnahmen	143.154,69-	1.121.606-	1.379.500-	0	1.194.500-	4.500-	4.500-
<b>30</b>	<b>=</b>	<b>Auszahlungen aus Investitionstätigkeit</b>	<b>1.912.444,87-</b>	<b>8.011.402-</b>	<b>11.453.100-</b>	<b>0</b>	<b>7.396.550-</b>	<b>3.780.050-</b>	<b>1.404.500-</b>
<b>31</b>	<b>=</b>	<b>Veranschlagter Finanzierungsmittelüberschuss/-bedarf aus Investitionstätigkeit</b>	<b>1.413.080,91-</b>	<b>6.209.438-</b>	<b>9.497.850-</b>	<b>0</b>	<b>7.217.550-</b>	<b>3.780.050-</b>	<b>1.404.500-</b>
<b>32</b>	<b>=</b>	<b>Veranschlagter Finanzierungsmittelüberschuss/-bedarf</b>	<b>516.830,85</b>	<b>5.802.526-</b>	<b>7.257.927-</b>	<b>0</b>	<b>5.033.650-</b>	<b>1.640.650-</b>	<b>1.121.900</b>
33	+	Einzahlungen aus der Aufnahme von Krediten und wirtschaftlich vergleichbaren Vorgängen für Investitionen	0,00	4.000.000	4.000.000	0	2.000.000	2.000.000	0
34	-	Auszahlungen für die Tilgung von Krediten und wirtschaftlich vergleichbaren Vorgängen für Investitionen	229.866,94-	260.000-	260.000-	0	268.000-	272.000-	273.000-
<b>35</b>	<b>=</b>	<b>Veranschlagter Finanzierungsmittelüberschuss/-bedarf aus Finanzierungstätigkeit</b>	<b>229.866,94-</b>	<b>3.740.000</b>	<b>3.740.000</b>	<b>0</b>	<b>1.732.000</b>	<b>1.728.000</b>	<b>273.000-</b>
<b>36</b>	<b>=</b>	<b>Veranschlagte Änderung des Finanzierungsmittelbestands zum Ende des Haushaltsjahres</b>	<b>286.963,91</b>	<b>2.062.526-</b>	<b>3.517.927-</b>	<b>0</b>	<b>3.301.650-</b>	<b>87.350</b>	<b>848.900</b>
37		den voraussichtlichen Bestand an liquiden Eigenmitteln zum Jahresbeginn	3.217.101,45	0	7.400.000	0	0	0	0



Gemeinde  
Hirschberg a.d.B.

2022

## **Einzahlungen des Finanzhaushalts**

### **Einzahlungen aus Investitionszuwendungen**

Für Einzahlungen aus Investitionszuwendungen werden 2022 rund 1.955.250 € (Vorjahr 1.800.000 €) angesetzt.

Darin enthalten sind Zuwendungen für:

- |  |           |
|--|-----------|
| • Landes Sanierungsprogramm  |           |
| ○ Anteil Gemeinde 40%  | 456.700 € |
| ○ Anteil Land 60%  | 685.050 € |
| • Zuschuss Umstellung Straßenbeleuchtung LED                               | 213.000 € |
| • Zuschuss Digitalpakt Schulen   | 107.500 € |
| • Zuschüsse Ausgleichstock für Sanierungs-<br>maßnahme Heinrich-Beck-Halle | 158.000 € |
| • Zuschuss Neuerrichtung Sirenenanlagen                                    | 85.000 €  |
| • Zuschuss Sanierungsmaßnahme Sportzentr.                                  | 30.000 €  |

### **Einzahlungen aus der Veräußerung von Sachvermögen**

In 2022 sind keine Veräußerungen von Grundstücken oder Gebäuden geplant.

### **Einzahlungen aus der Aufnahme von Krediten**

Im Haushaltsjahr 2022 sind eine Kreditaufnahme in Höhe von 4.000.000 € und Tilgungen in Höhe von rund 260.000 € geplant.

Daraus ergibt sich eine Nettokreditaufnahme von 3.740.000 € für das Jahr 2022.



Gemeinde  
Hirschberg a.d.B.

2022

## **Auszahlungen des Finanzhaushalts**

### **Auszahlungen für den Erwerb von Grundstücken und Gebäuden**

Für den Erwerb von Grundstücken und Gebäuden sind insgesamt 20.000 € eingeplant.

### **Auszahlungen für Baumaßnahmen**

Für Baumaßnahmen sind insgesamt 9.748.700 € (Vorjahr: 6.476.946 €) eingeplant. Darin enthalten sind unter anderem:

- |   |             |
|---|-------------|
| • Neubau Kiga Fenchelstraße 22 Leutersh.        | 3.100.000 € |
| • Heinrich-Beck-Halle Leutershausen             | 1.800.000 € |
| • Umstellung Straßenbeleuchtung LED             | 709.000 €   |
| • Baumaßnahme Sportzentrum                      | 550.000 €   |
| • Sanierung Mühlgraben 3 – Fachwerk             | 355.000 €   |
| • Straßenbau Hauptstr. zw Fenchel- u. Raiff.    | 407.000 €   |
| • Kanalsanierung Hauptstr. zw. Fenchel u Raiff. | 420.000 €   |
| • Parkplatz Rathaus - Großsachsener Straße      | 278.400 €   |
| • Baumaßnahmen Kanal – Inlinersanierung         | 275.000 €   |
| • Baumaßnahme Feldwege                          | 260.000 €   |
| • Anbau Trainingshalle und MZR Sachsenhall      | 200.000 €   |
| • Zweigleisiger Ausbau - komm. Anteile          | 190.000 €   |
| • Sanierung Nebengebäude "Alte Villa"           | 185.000 €   |
| • Sirenenanlagen neu                            | 120.000 €   |
| • Fahrradabstellanlage Rathaus                  | 40.000 €    |





Gemeinde  
Hirschberg a.d.B.

2022

### **Auszahlungen für den Erwerb von beweglichem und immateriellem Sachvermögen**

Beim Erwerb von beweglichem Sachvermögen liegt der Planansatz bei 304.850 € (Vorjahr: 601.500 €).

U.a. sind folgende Anschaffungen geplant:

- |  |           |
|--|-----------|
| • Digitalpakt Grundschulen                 | 198.000 € |
| • Erwerb bewegl. Verm. Bauhof              | 37.500 €  |
| • Erwerb bewegl. Verm. Martin-Stöhr-Schule | 28.500 €  |
| • Erw. bew. Verm. HLZ Feuerwehr            | 25.000 €  |
| • Erwerb bewegl. Verm. Rathaus             | 15.000 €  |

### **Auszahlungen für Investitionsfördermaßnahmen**

Die Investitionszuschüsse liegen bei rund 1.379.500 € (Vorjahr: 1.120.000 €).

- |  |           |
|--|-----------|
| • Investitionszuschuss kath. Kiga Leutersh | 600.000 € |
| • Anteil Gemeinde - Sanierung nach dem LSP | 456.700 € |
| • Ausbau Fibernet                          | 140.000 € |
| • AVOL (Abschreibungs-, Baukostenumlage)   | 90.000 €  |
| • Investitionszuschuss ev. Kiga Gro        | 62.000 €  |
| • Investitionszuschuss ev. Kiga Leu        | 27.000 €  |

### **Auszahlungen für den Erwerb von Finanzvermögen**

Bei den Auszahlungen für den Erwerb von Finanzvermögen sind in 2022 nur 50 € für den Badischen Gemeinde-Versicherungs-Verband eingeplant.

### **Auszahlungen für Finanzierungstätigkeit**

Für 2022 sind Auszahlungen aus Finanzierungstätigkeit (Tilgung von Krediten) von rund 260.000 € vorgesehen.

Gemeinde  
Hirschberg a.d.B.

**2022**





Gemeinde  
Hirschberg a.d.B.

2022

## 2. Schuldenentwicklung

Der Schuldenstand der Gemeinde zum **01.01.2022** beträgt 4.588.008 €:

Stand 01.01.2021	3.344.118 €
Zugang 2021	1.500.000 €
Abgang durch Tilgung 2021	-256.110 €
<b>Ist zum 31.12.2021</b>	<b>4.588.008 €</b>

Für 2022 sind Kreditaufnahmen in Höhe von 4.000.000 € vorgesehen. Bei einer Tilgung von rund 257.000 € liegt der voraussichtliche Schuldenstand zum 31.12.2022 bei ca. 8.331.000 €.

Stand 01.01.2022	4.588.008 €
Zugang lt. Plan 2022	4.000.000 €
Tilgung 2022 (Plan)	- 257.000 €
<b>Plan 2022 zum 31.12.2022</b>	<b>8.331.008 €</b>

### Schulden der Gemeinde jeweils zum Ende des Haushaltsjahres (auf 100 € gerundet)

2005	73.100		8 €/Ew.
2006	1.359.200		143 €/Ew.
2007	1.342.600		141 €/Ew.
2008	1.276.700		135 €/Ew.
2009	1.690.600		179 €/Ew.
2010	1.610.000		170 €/Ew.
2011	2.425.200		254 €/Ew.
2012	2.187.700		229 €/Ew.
2013	2.393.300		259 €/Ew.
2014	2.204.900		234 €/Ew.
2015	1.959.600		205 €/Ew.
2016	2.825.000		294 €/Ew.
2017	2.557.800		261 €/Ew.
2018	2.279.000		229 €/Ew.
2019	3.599.500		362 €/Ew.
2020	3.344.200		338 €/Ew.
2021	4.588.000		466 €/Ew.
2022 (Plan)	8.331.000		846 €/Ew.

Zur Finanzierung der Investitionstätigkeiten sowie zur Wahrung der Mindestliquidität (s. S. 349 ff.) sind in den Folgejahren weitere Kreditaufnahmen geplant:

2022:	4.000.000 Euro
2023:	2.000.000 Euro
2024:	2.000.000 Euro
2025:	0 Euro



Kreditinstitute	Stand	Tilgung	Stand	Zinsen
	Jahresbeginn	2022	Jahresende	2022
	01.01.2022		31.12.2022	
<b>Kreditanstalt für Wiederaufbau</b>				
Nr. 08944463	93.750,00	75.000,00	18.750,00	545,42
Nr. 11142839	99.281,00	7.228,00	92.053,00	0
Nr. 17809656	777.776,00	55.556,00	722.220,00	0
Nr. 12564268	1.500.000,00	0	1.500.000,00	150,00
<b>DG-Hypothekenbank</b>				
Nr. 3019070604	419.060,56	20.933,09	398.127,47	16.844,91
<b>L-Bank BW</b>				
Nr. 5577002495	348.140,00	23.220,00	324.920,00	11.810,56
<b>Commerzbank</b>				
Nr. 204813020	1.350.000,00	75.000,00	1.275.000,00	2.446,39
<b>Kredit 2022</b>			<b>4.000.000,00</b>	<b>4.000,00</b>
<b>Summe</b>	<b>4.588.007,56</b>	<b>256.937,09</b>	<b>8.331.047,47</b>	<b>35.797,28</b>



Gemeinde  
Hirschberg a.d.B.

2022

### 3. Haushaltssatzung der Gemeinde Hirschberg a.d.B. für das Haushaltsjahr 2022

Auf Grund von § 79 der Gemeindeordnung für Baden-Württemberg hat der Gemeinderat am 22.02.2022 die folgende Haushaltssatzung für das Haushaltsjahr 2022 beschlossen

#### § 1 Ergebnishaushalt und Finanzhaushalt

Der Haushaltsplan wird festgesetzt

1. im **Ergebnishaushalt** mit den folgenden Beträgen EUR

1.1 Gesamtbetrag der ordentlichen Erträge von	25.765.665
1.2 Gesamtbetrag der ordentlichen Aufwendungen von	24.801.173
1.3 <b>Veranschlagtes ordentliches Ergebnis</b> (Saldo aus 1.1 und 1.2) von	<b>964.492</b>
1.4 Gesamtbetrag der außerordentlichen Erträge von	0
1.5 Gesamtbetrag der außerordentlichen Aufwendungen von	0
1.6 <b>Veranschlagtes Sonderergebnis</b> (Saldo aus 1.4 und 1.5) von	<b>0</b>
1.7 <b>Veranschlagtes Gesamtergebnis</b> (Summe aus 1.3 und 1.6) von	<b>964.492</b>

2. im **Finanzhaushalt** mit den folgenden Beträgen

2.1 Gesamtbetrag der Einzahlungen aus laufender Verwaltungstätigkeit von	25.425.634
2.2 Gesamtbetrag der Auszahlungen aus laufender Verwaltungstätigkeit von	23.185.711
2.3 <b>Zahlungsmittelüberschuss /-bedarf aus laufender Verwaltungstätigkeit</b> (Saldo aus 2.1 und 2.2) von	<b>2.239.923</b>
2.4 Gesamtbetrag der Einzahlungen aus Investitionstätigkeit von	1.955.250
2.5 Gesamtbetrag der Auszahlungen aus Investitionstätigkeit von	11.453.100
2.6 <b>Veranschlagter Finanzierungsmittelüberschuss /-bedarf aus Investitionstätigkeit</b> (Saldo aus 2.4 und 2.5) von	<b>-9.497.850</b>
2.7 <b>Veranschlagter Finanzierungsmittelüberschuss /-bedarf</b> (Saldo aus 2.3 und 2.6) von	<b>-7.257.927</b>



Gemeinde  
Hirschberg a.d.B.

2022

2.8 Gesamtbetrag der Einzahlungen aus Finanzierungstätigkeit von	4.000.000
2.9 Gesamtbetrag der Auszahlungen aus Finanzierungstätigkeit von	260.000
2.10 <b>Veranschlagter Finanzierungsmittelüberschuss /-bedarf aus Finanzierungstätigkeit</b> (Saldo aus 2.8 und 2.9) von	<b>3.740.000</b>
2.11 <b>Veranschlagte Änderung des Finanzierungsmittelbestands, Saldo des Finanzhaushalts</b> (Saldo aus 2.7 und 2.10) von	<b>-3.517.927</b>

### § 2 Kreditermächtigung

Der Gesamtbetrag der vorgesehenen Kreditaufnahmen für Investitionen und Investitionsfördermaßnahmen (Kreditermächtigung) wird festgesetzt auf **4.000.000 €.**

### § 3 Verpflichtungsermächtigungen

Der Gesamtbetrag der vorgesehenen Ermächtigungen zum Eingehen von Verpflichtungen, die künftige Haushaltsjahre mit Auszahlungen für Investitionen und Investitionsfördermaßnahmen belasten (Verpflichtungsermächtigungen), wird festgesetzt auf **1.820.000 €.**

### § 4 Kassenkredite

Der Höchstbetrag der Kassenkredite wird festgesetzt auf **4.000.000 €.**

Hirschberg a.d.B., den 22.02.2022

Ralf Gänshirt  
Bürgermeister



## 4. Budgeteinheiten und Deckungsfähigkeit

### 4.1 Grundlagen

Grundlagen für die Budgetierung sind die §§ 4, 18-21 der Gemeindehaushaltsverordnung (GemHVO). Entsprechend § 4 Abs. 1 GemHVO wurde der Gesamthaushalt produktorientiert in Teilhaushalte nach der örtlichen Organisation und diese wiederum in einen Teilergebnis- und Teilfinanzhaushalt gegliedert.

Eine Übersicht über die gebildeten Teilhaushalte mit Produktbereichen sowie Produktgruppen ist im Haushaltsplan in der Anlage abgedruckt.

Nach § 4 Abs. 2 GemHVO bildet jeder Teilhaushalt mindestens eine Bewirtschaftungseinheit. Bei der Gemeinde Hirschberg a.d.B. wurde innerhalb der vier Teilhaushalte und je Sachgesamtheit eine Bewirtschaftungseinheit (Budget) gebildet.

Oberstes Ziel des Haushaltsvollzugs ist die wirtschaftliche Erfüllung der notwendigen Aufgaben im Rahmen der in den Budgets bereitgestellten Haushaltsmittel.

Folgende Budgets wurden innerhalb der Teilhaushalte gebildet:

#### Budgets 2022

Teilhaushalt	Budget	Beschreibung	Verantwortlicher
THH1 Hauptamt	STEUERUNG	Budgeteinheit Steuerung 111	Herr Gänshirt
	ALLG. EINRICHTUNGEN	Budgeteinheit Allg. Einrichtungen 573	Frau Richter
	BÜRGER 1	Budgeteinheit Bürger 121, Statistik, Wahlen, Ordnungswesen, Einwohnerwesen, Personenstandswesen, Sozialversicherung	Frau Richter
	DRK	Budgeteinheit DRK 127	Frau Richter
	FEUERWEHR	Budgeteinheit Feuerwehr 126	Frau Richter
	FÖRD. J. MENSCHEN	Budgeteinheit Förd. junger Menschen 362	Frau Richter
	FÖRD. KINDER	Budgeteinheit Förd. Kinder 365	Frau Richter
	FÖRDERUNG SPORT und SPORTSTÄTTEN	Budgeteinheit Förd. Sport 421	Frau Richter
	LANDW. VEREINE	Budgeteinheit Landw. Vereine, 555101	Frau Richter
	MUSIK	Budgeteinheit Musik	Frau Richter
	ÖPNV	Budgeteinheit ÖPNV 547	Frau Richter
	SCHULEN	Budgeteinheit Schulen 21	Frau Richter
	SON. KULTUR	Budgeteinheit Sonstige Kultur 27	Frau Richter



Gemeinde  
Hirschberg a.d.B.

2022

	SOZIALES	Budgeteinheit Soziales 31	Frau Richter
	WOHLFAHRTSPFLEGE	Budgeteinheit Wohlfahrtspflege 316	Frau Richter
	ZENTRALES	Budgeteinheit Zentrales 1101	Frau Richter
<b>THH2 Kämmerei</b>	FINANZEN	Budgeteinheit Finanzen 1102	Frau Keil
	FORST, JAGD	Budgeteinheit Forst, Jagd, 555102	Frau Keil
	RÄUML. PLANUNG 2	Budgeteinheit Räumliche Planung - Landessanierungsprogramm 51102	Frau Keil
	VERSORGUNG	Budgeteinheit Versorgung 53	Frau Keil
	WIRTSCHAFTSFÖRD.	Budgeteinheit Wirtschaftsförderung 571	Frau Keil
	BE-WASSERVERSORGUNG	Budgeteinheit Wasserversorgung	Frau Keil
<b>THH3 Bauamt</b>	ABWASSER	Budgeteinheit Abwasser 538	Herr Pflästerer
	BAUHOF	Budgeteinheit Bauhof 115	Herr Pflästerer
	BAUORDNUNG	Budgeteinheit Bauordnung, Wohnungsbau. 52	Herr Pflästerer
	VERKEHRSWESEN	Budgeteinheit Verkehrswesen 123	Herr Pflästerer
	FELDWEGE	Budgeteinheit Feldwege 555103	Herr Pflästerer
	FRIEDHOF	Budgeteinheit Friedhof 553	Herr Pflästerer
	GEBÄUDE	Budgeteinheit Gebäude 114	Herr Pflästerer
	GEWÄSSER	Budgeteinheit Gewässer 552	Herr Pflästerer
	GRÜNANLAGEN	Budgeteinheit Grünanlagen 551	Herr Pflästerer
	NATUR	Budgeteinheit Natur 554	Herr Pflästerer
	RÄUML. PLANUNG	Budgeteinheit Räumliche Planung 51103	Herr Pflästerer
	STRASSEN	Budgeteinheit Straßen 54	Herr Pflästerer
	UMWELT	Budgeteinheit Umwelt 561	Herr Pflästerer
<b>THH4 Allgemeine Finanzwirtschaft</b>	SON. ALLG. FINANZW.	Budgeteinheit Son. allg. Finanzwirts. 61	Frau Keil





## 4.2 Finanzverantwortung für die Einhaltung der Budgets

Die Budgetverantwortlichen haben dafür Sorge zu tragen, dass ihr Budget eingehalten wird. Insbesondere ist darauf zu achten, dass der im Teilergebnishaushalt ausgewiesene Nettoressourcenbedarf grundsätzlich nicht überschritten bzw. der veranschlagte Nettoressourcenüberschuss auch tatsächlich erzielt wird. Im Teilfinanzhaushalt sind die veranschlagten Ein- und Auszahlungen aus Investitionstätigkeit einzuhalten.

## 4.3 Deckungsfähigkeiten

Nach § 18 Abs. 1 GemHVO dienen die Erträge des Ergebnishaushalts insgesamt zur Deckung der Aufwendungen des Ergebnishaushalts und die Einzahlungen des Finanzhaushalts insgesamt zur Deckung der Auszahlungen des Finanzhaushalts.

Unter dem Vorbehalt, dass dadurch das geplante Gesamtergebnis nicht gefährdet ist und die Kreditaufnahmevorschriften beachtet werden, wird dieser Grundsatz der Gesamtdeckung wie folgt modifiziert:

### 4.3.1 Deckungsfähigkeit innerhalb der Budgets

Die Aufwendungen im Ergebnishaushalt, die zu einem Budget gehören, sind gegenseitig deckungsfähig. Das gleiche gilt für die Auszahlungen aus Investitionstätigkeit im Finanzhaushalt (vgl. § 20 Abs. 1 und 3 GemHVO).

Abweichend von diesem Grundsatz werden folgende Festlegungen getroffen:

- Die Deckungsfähigkeit in den Budgets beschränkt sich auf die ordentlichen Aufwendungen.
- Mehrererträge innerhalb eines Budgets können für Mehraufwendungen des Ergebnishaushalts verwendet werden. Wenigererträge sollen durch Wenigeraufwendungen ausgeglichen werden (vgl. § 19 Abs. 2 GemHVO).
- Mehreinzahlungen können für Mehrauszahlungen des Finanzhaushalts verwendet werden. Wenigereinzahlungen sollen durch Wenigerauszahlungen ausgeglichen werden (vgl. § 19 Abs. 4 GemHVO).
- Auszahlungen und Verpflichtungsermächtigungen für Investitionen sind innerhalb der jeweiligen Produktbereiche gegenseitig deckungsfähig.
- In den Budgets erwirtschaftete Verbesserungen des ordentlichen Ergebnisses können zur Deckung von Auszahlungen im Finanzhaushalt des jeweiligen Budgets verwendet werden. Dies gilt nicht, wenn die Verbesserung aus geringeren Transferaufwendungen bzw. höheren Transfererträgen resultiert.
- Bei Transferaufwendungen und Investitionsfördermaßnahmen dürfen die im Ergebnis- und Finanzhaushalt bereitgestellten Mittel nur für den festgelegten Zweck bzw. Bereich verwendet werden.



Gemeinde  
Hirschberg a.d.B.

2022

- Beim Allgemeinen Grundvermögen können Mehreinzahlungen aus Grundstücksverkaufserlösen zur Bestreitung von Mehrauszahlungen für den Grunderwerb verwendet werden. Damit sind u. a. auch eventuelle unvorhersehbare Tauschgeschäfte möglich.

Entsteht unter Beachtung dieser Festlegungen in den einzelnen Budgets ein höherer Ressourcenbedarf bzw. ein geringerer Ressourcenüberschuss beim ordentlichen Ergebnis, so ist dieser nur nach vorheriger Entscheidung des nach der Hauptsatzung zuständigen Gremiums (Gemeinderat, beschließende Ausschüsse) bzw. des Bürgermeisters zulässig.


#### 4.3.2 Ausnahmen und Deckungsfähigkeit über mehrere Budgets hinweg

Nach § 20 Abs. 2 GemHVO können Aufwendungen, die nicht nach § 20 Abs. 1 GemHVO deckungsfähig sind, für gegenseitig oder einseitig deckungsfähig erklärt werden, wenn sie sachlich eng zusammenhängen. Eine Bereitstellung über- oder außerplanmäßiger Mittel bedarf es deshalb in folgenden Fällen nicht:

- Die **Personal- und Versorgungsaufwendungen** (Kontengruppe 40, 41) in den jeweiligen Budgets werden innerhalb des Kernhaushalts budgetübergreifend bis zu dem im Haushaltsplan veranschlagten Gesamtbetrag für gegenseitig deckungsfähig erklärt.
- **Dienstreisen / Reisekosten** werden nicht in die Deckungsfähigkeit der Budgets einbezogen. Sie sind innerhalb eines Teilhaushalts gegenseitig deckungsfähig.
- **Verfügungsmittel des Bürgermeisters** werden nicht in die Deckungsfähigkeit einbezogen.
- **Abschreibungen** werden nicht in die Deckungsfähigkeit einbezogen. Sie sind über den gesamten Haushalt gegenseitig deckungsfähig.
- Aufwendungen für **Interne Leistungsverrechnungen sowie kalkulatorische Zinsen** werden nicht in die Deckungsfähigkeit einbezogen. Sie sind über den gesamten Haushalt gegenseitig deckungsfähig. Etwaige Mehraufwendungen werden durch in gleicher Höhe entstehende Mehrerträge abgedeckt.

#### 4.4 Übertragbarkeit

Nach Ablauf des Haushaltsjahres wird unter Berücksichtigung der gesamten finanziellen Entwicklung der Gemeinde entschieden, ob und welche „freien Mittel“ eines Budgets in das Folgejahr übertragen werden (§ 21 Abs. 2 GemHVO). Die Zuständigkeit für die Übertragung der Haushaltsmittel richtet sich nach der Regelung in der Hauptsatzung.



# Haushaltsplan

**2022**





# Gemeinde Hirschberg a.d.B      Haushaltsplan 2022

## Gesamtergebnishaushalt

lfd. Nr.		Gesamtergebnishaushalt Ertrags- und Aufwandsarten	Ergebnis 2020 EUR	Ansatz 2021 EUR	Ansatz 2022 EUR	Finanzplanung		
						2023 EUR	2024 EUR	2025 EUR
			1	2	3	4	5	6
1	+	Steuern und ähnliche Abgaben	14.151.077,96	12.649.100	14.786.000	14.654.000	15.555.000	16.333.000
2	+	Zuweisungen u. Zuwendungen, Umlagen	6.082.534,67	6.676.506	7.494.194	7.549.000	7.072.000	7.142.000
3	+	Aufgelöste Investitionszuwendungen und -beiträge	357.889,13	394.063	340.031	310.000	310.000	310.000
5	+	Entgelte für öffentliche Leistungen oder Einrichtungen	1.791.495,43	1.907.020	1.921.010	1.986.500	1.996.500	2.005.500
6	+	Sonstige privatrechtliche Leistungsentgelte	494.359,11	486.605	491.280	492.000	494.000	494.000
7	+	Kostenerstattungen und Kostenumlagen	261.570,26	554.700	285.000	291.000	291.000	291.000
8	+	Zinsen und ähnliche Erträge	8.937,83	7.550	6.250	6.000	6.000	6.000
10	+	Sonstige ordentliche Erträge	494.911,81	428.200	441.900	459.000	459.000	459.000
<b>11</b>	<b>=</b>	<b>Ordentliche Erträge</b>	<b>23.642.776,20</b>	<b>23.103.744</b>	<b>25.765.665</b>	<b>25.747.500</b>	<b>26.183.500</b>	<b>27.040.500</b>
12	-	Personalaufwendungen	3.553.729,04-	3.735.154-	4.103.667-	4.175.000-	4.240.000-	4.300.000-
13	-	Versorgungsaufwendungen	197.702,29-	201.750-	0	0	0	0
14	-	Aufwendungen für Sach- und Dienstleistungen	2.583.686,97-	3.853.211-	3.759.482-	3.586.500-	3.626.000-	3.462.500-
15	-	Abschreibungen	1.625.882,71-	1.597.772-	1.615.462-	1.600.000-	1.600.000-	1.600.000-
16	-	Zinsen und ähnliche Aufwendungen	43.354,33-	51.000-	44.000-	50.000-	55.000-	55.000-
17	-	Transferaufwendungen	13.788.522,13-	13.436.130-	14.400.980-	14.618.000-	14.975.000-	15.533.000-
18	-	Sonstige ordentliche Aufwendungen	581.281,55-	1.025.524-	877.582-	824.100-	838.100-	853.600-
<b>19</b>	<b>=</b>	<b>Ordentliche Aufwendungen</b>	<b>22.374.159,02-</b>	<b>23.900.541-</b>	<b>24.801.173-</b>	<b>24.853.600-</b>	<b>25.334.100-</b>	<b>25.804.100-</b>
<b>20</b>	<b>=</b>	<b>Veranschlagtes ordentliches Ergebnis</b>	<b>1.268.617,18</b>	<b>796.797-</b>	<b>964.492</b>	<b>893.900</b>	<b>849.400</b>	<b>1.236.400</b>
21	+	Außerordentliche Erträge	0,00	0	0	0	0	0
22	-	Außerordentliche Aufwendungen	0,00	0	0	0	0	0
<b>23</b>	<b>=</b>	<b>Veranschlagtes Sonderergebnis</b>	<b>0,00</b>	<b>0</b>	<b>0</b>	<b>0</b>	<b>0</b>	<b>0</b>
<b>24</b>	<b>=</b>	<b>Veranschlagtes Gesamtergebnis</b>	<b>1.268.617,18</b>	<b>796.797-</b>	<b>964.492</b>	<b>893.900</b>	<b>849.400</b>	<b>1.236.400</b>
26		Zuführung zur Rücklage aus Überschüssen des ordentlichen Ergebnisses	1.268.617,18-	0	-964.492	0	0	0
28		Entnahme aus der Rücklage aus Überschüssen des ordentlichen Ergebnisses	0,00	796.797	0	0	0	0
30		Zuführung zur Rücklage aus Überschüssen des Sonderergebnisses	0,00	0	0	0	0	0



## Gemeinde Hirschberg a.d.B      Haushaltsplan 2022 Gesamtfinanzhaushalt

lfd. Nr.		Gesamtfinanzhaushalt Einzahlungs- und Auszahlungsarten	Ergebnis 2020 EUR	Ansatz 2021 EUR	Ansatz 2022 EUR	VE 2022 EUR	Finanzplanung		
							2023 EUR	2024 EUR	2025 EUR
			1	2	3	4	5	6	7
1	+	Steuern und ähnliche Abgaben	14.231.843,85	12.649.100	14.786.000	0	14.654.000	15.555.000	16.333.000
2	+	Zuweisungen und Zuwendungen und allgemeine Umlagen	6.069.567,47	6.676.506	7.494.194	0	7.549.000	7.072.000	7.142.000
4	+	Entgelte für öffentliche Leistungen oder Einrichtungen	1.678.982,96	1.907.020	1.921.010	0	1.986.500	1.996.500	2.005.500
5	+	Sonstige privatrechtliche Leistungsentgelte	473.092,31	486.605	491.280	0	492.000	494.000	494.000
6	+	Kostenerstattungen und Kostenumlagen	298.551,20	554.700	285.000	0	291.000	291.000	291.000
7	+	Zinsen und ähnliche Einzahlungen	82.800,01-	7.550	6.250	0	6.000	6.000	6.000
8	+	Sonstige haushaltswirksame Einzahlungen	460.363,22	428.200	441.900	0	459.000	459.000	459.000
<b>9</b>	<b>=</b>	<b>Einzahlungen aus laufender Verwaltungstätigkeit</b>	<b>23.129.601,00</b>	<b>22.709.681</b>	<b>25.425.634</b>	<b>0</b>	<b>25.437.500</b>	<b>25.873.500</b>	<b>26.730.500</b>
10	-	Personalauszahlungen	3.557.251,69-	3.735.154-	4.103.667-	0	4.175.000-	4.240.000-	4.300.000-
11	-	Versorgungsauszahlungen	197.702,29-	201.750-	0	0	0	0	0
12	-	Auszahlungen für Sach- und Dienstleistungen	2.687.691,15-	3.853.211-	3.759.482-	0	3.586.500-	3.626.000-	3.462.500-
13	-	Zinsen und ähnliche Auszahlungen	49.872,38-	51.000-	44.000-	0	50.000-	55.000-	55.000-
14	-	Transferauszahlungen (ohne Investitionszuschüsse)	14.128.709,60-	13.436.130-	14.400.980-	0	14.618.000-	14.975.000-	15.533.000-
15	-	Sonstige haushaltswirksame Auszahlungen	578.462,13-	1.025.524-	877.582-	0	824.100-	838.100-	853.600-
<b>16</b>	<b>=</b>	<b>Auszahlungen aus laufender Verwaltungstätigkeit</b>	<b>21.199.689,24-</b>	<b>22.302.769-</b>	<b>23.185.711-</b>	<b>0</b>	<b>23.253.600-</b>	<b>23.734.100-</b>	<b>24.204.100-</b>
<b>17</b>	<b>=</b>	<b>Zahlungsmittelüberschuss/-bedarf des Ergebnishaushalts</b>	<b>1.929.911,76</b>	<b>406.912</b>	<b>2.239.923</b>	<b>0</b>	<b>2.183.900</b>	<b>2.139.400</b>	<b>2.526.400</b>
18	+	Einzahlungen aus Investitionszuwendungen	463.647,95	1.801.964	1.955.250	0	179.000	0	0
19	+	Einzahlungen aus Investitionsbeiträgen und ähnl. Entgelten für Investitionstätigkeit	439,33	0	0	0	0	0	0
22	+	Einzahlungen für sonstige Investitionstätigkeit	35.276,68	0	0	0	0	0	0
<b>23</b>	<b>=</b>	<b>Einzahlungen aus Investitionstätigkeit</b>	<b>499.363,96</b>	<b>1.801.964</b>	<b>1.955.250</b>	<b>0</b>	<b>179.000</b>	<b>0</b>	<b>0</b>
24	-	Auszahlungen für den Erwerb von Grundstücken und Gebäuden	275,00-	5.000-	20.000-	0	0	0	0
25	-	Auszahlungen für Baumaßnahmen	1.487.626,65-	6.283.246-	9.748.700-	0	6.122.000-	3.770.500-	1.400.000-
26	-	Auszahlungen für den Erwerb von beweglichem Sachvermögen	281.388,53-	601.500-	304.850-	0	80.000-	5.000-	0
27	-	Auszahlungen für den Erwerb von Finanzvermögen	0,00	50-	50-	0	50-	50-	0
28	-	Auszahlungen für Investitionsförderungsmaßnahmen	143.154,69-	1.121.606-	1.379.500-	0	1.194.500-	4.500-	4.500-
<b>30</b>	<b>=</b>	<b>Auszahlungen aus Investitionstätigkeit</b>	<b>1.912.444,87-</b>	<b>8.011.402-</b>	<b>11.453.100-</b>	<b>0</b>	<b>7.396.550-</b>	<b>3.780.050-</b>	<b>1.404.500-</b>



## Gemeinde Hirschberg a.d.B Haushaltsplan 2022

lfd. Nr.		Gesamtfinanzhaushalt Einzahlungs- und Auszahlungsarten	Ergebnis 2020 EUR	Ansatz 2021 EUR	Ansatz 2022 EUR	VE 2022 EUR	Finanzplanung		
							2023 EUR	2024 EUR	2025 EUR
			1	2	3	4	5	6	7
31	=	<b>Veranschlagter Finanzierungsmittelüberschuss/-bedarf aus Investitionstätigkeit</b>	1.413.080,9 1-	6.209.438-	9.497.850-	0	7.217.550-	3.780.050-	1.404.500-
32	=	<b>Veranschlagter Finanzierungsmittelüberschuss/-bedarf</b>	516.830,85	5.802.526-	7.257.927-	0	5.033.650-	1.640.650-	1.121.900
33	+	Einzahlungen aus der Aufnahme von Krediten und wirtschaftlich vergleichbaren Vorgängen für Investitionen	0,00	4.000.000	4.000.000	0	2.000.000	2.000.000	0
34	-	Auszahlungen für die Tilgung von Krediten und wirtschaftlich vergleichbaren Vorgängen für Investitionen	229.866,94 -	260.000-	260.000-	0	268.000-	272.000-	273.000-
35	=	<b>Veranschlagter Finanzierungsmittelüberschuss/-bedarf aus Finanzierungstätigkeit</b>	229.866,94 -	3.740.000	3.740.000	0	1.732.000	1.728.000	273.000-
36	=	<b>Veranschlagte Änderung des Finanzierungsmittelbestands zum Ende des Haushaltsjahres</b>	286.963,91	2.062.526-	3.517.927-	0	3.301.650-	87.350	848.900
37		den voraussichtlichen Bestand an liquiden Eigenmitteln zum Jahresbeginn	3.217.101,4 5	0	0	0	0	0	0

## Haushaltsquerschnitt Ergebnishaushalt

Haushaltsquerschnitt des Ergebnishaushalts		Erträge aus Nutzungsentgelten, Zuwendungen und Umlagen sowie privatrechtlichen Leistungsentgelten, Kostenerstattungen und Kostenumlagen (KoGr 31, 33, 34)	Sonstige Erträge (KoGr 30, 32, 35-37)	Personalaufwendungen (KoGr 40, 41)	Aufwendungen für Sach- und Dienstleistungen (KoGr 42)	Transferaufwendungen (KoGr 43)	Sonstige Aufwendungen (KoGr 44 – 47)	Erträge aus internen Leistungen (KoGr 38)	Aufwendungen für internen Leistungen (KoGr 48)	Kalkulatorische Kosten	Nettoressourcenbedarf /-überschuss (Σ Spalten 1 bis 9)
		EUR	EUR	EUR	EUR	EUR	EUR	EUR	EUR	EUR	EUR
		1	2	3	4	5	6	7	8	9	10
ORGA	Gesamthaushalt	10.531.515	15.234.150	4.103.667-	3.759.482-	14.400.980-	2.537.044-	168.500	150.000-	233.873-	749.119
THH1	Teilhaushalt 1	3.476.485	26.700	1.834.807-	979.837-	6.105.855-	765.295-	0	0	13.074	6.169.535-
1110	Steuerung	0	0	228.254-	21.315-	0	55.520-	0	0	0	305.089-
1111	Orga. und Dok. kommu. Willensbildung	0	0	61.413-	8.900-	0	2.100-	0	0	0	72.413-
1112-01	Steuerungsunterstützung	0	0	20.766-	0	0	0	0	0	0	20.766-
1114	Zentrale Funktionen	28.000	0	38.562-	83.590-	4.000-	26.450-	0	0	0	124.602-
1120	Organisation und EDV	0	0	134.266-	128.500-	500-	14.458-	0	0	498-	278.222-
1121	Personalwesen	0	0	178.875-	45.000-	0	3.600-	0	0	0	227.475-
1123-01	Versicherungswesen	0	0	8.987-	0	0	95.050-	0	0	0	104.037-
1126	Zentrale Dienstleistungen	0	1.000	50.934-	26.591-	0	53.115-	0	0	27-	129.667-
1130	Presse- und Öffentlichkeitsarbeit	0	0	27.317-	24.300-	0	0	0	0	0	51.617-
1210-01	Statistik und Wahlen	0	0	14.537-	8.100-	0	0	0	0	0	22.637-
1220-01	Ordnungswesen	2.000	700	91.626-	20.570-	0	1.747-	0	0	6-	111.249-
1221-01	Verkehrswesen	0	15.000	9.597-	7.500-	0	600-	0	0	0	2.697-
1222-01	Einwohnerwesen	55.000	0	105.921-	80.900-	0	2.150-	0	0	0	133.971-
1223-01	Personenstandswesen	8.000	0	109.911-	8.500-	0	8.050-	0	0	0	118.461-



Haushaltsquerschnitt des Ergebnishaushalts		Erträge aus Nutzungsentgelten, Zuwendungen und Umlagen sowie privatrechtlichen Leistungsentgelten, Kostenerstattungen und Kostenumlagen (KoGr 31, 33, 34)	Sonstige Erträge (KoGr 30, 32, 35-37)	Personalaufwendungen (KoGr 40, 41)	Aufwendungen für Sach- und Dienstleistungen (KoGr 42)	Transferaufwendungen (KoGr 43)	Sonstige Aufwendungen (KoGr 44 – 47)	Erträge aus internen Leistungen (KoGr 38)	Aufwendungen für internen Leistungen (KoGr 48)	Kalkulatorische Kosten	Nettoressourcenbedarf /-überschuss (Σ Spalten 1 bis 9)
		EUR	EUR	EUR	EUR	EUR	EUR	EUR	EUR	EUR	EUR
		1	2	3	4	5	6	7	8	9	10
1224-01	Kommunales Grundbuchwesen	1.000	0	54.391-	0	0	500-	0	0	0	53.891-
1225-01	Sozialversicherung	0	0	10.270-	400-	0	50-	0	0	0	10.720-
1260	Brandschutz	16.653	9.000	3.216-	67.940-	2.600-	88.180-	0	0	2.133-	138.416-
1270	DRK	0	0	0	2.800-	900-	0	0	0	0	3.700-
1280-01	Katastrophenschutz	0	0	636-	20.600-	0	0	0	0	0	21.236-
2110	Grundschulen	0	0	61.707-	62.790-	105-	83.403-	0	0	0	208.005-
2140	Schülerbezogenen Leistunen	136.997	0	248.136-	10.200-	0	1.787-	0	0	0	123.126-
2620	Musikpflege	0	0	0	700-	5.000-	0	0	0	0	5.700-
2630	Musikschulen	0	0	1.457-	0	120.000-	0	0	0	0	121.457-
2710	Volkshochschulen	0	0	1.457-	0	63.000-	0	0	0	0	64.457-
2720	Bibliotheken	3.500	1.000	105.715-	29.800-	0	6.263-	0	0	0	137.278-
2810	Sonstige Kulturpflege	0	0	40.695-	2.000-	10.000-	4.292-	0	0	1.133	55.854-
2910	Förderung von Kirchengemeinden, usw.	0	0	0	5.000-	0	178-	0	0	0	5.178-
3110-01	Grundversorgung und Hilfen nach SGB XII	0	0	1.977-	0	0	150-	0	0	0	2.127-
3120	Grundsicherung Arbeitsuchende nach SGB II	0	0	1.978-	0	0	0	0	0	0	1.978-
3130	Hilfen für Flüchtlinge und Aussiedler	0	0	6.535-	0	0	300-	0	0	0	6.835-
3140	Soziale Einrichtungen	154.587	0	21.746-	165.861-	0	62.774-	0	0	0	95.794-

Haushaltsquerschnitt des Ergebnishaushalts		Erträge aus Nutzungsentgelten, Zuwendungen und Umlagen sowie privatrechtlichen Leistungenentgelten, Kostenerstattungen und Kostenumlagen (KoGr 31, 33, 34)	Sonstige Erträge (KoGr 30, 32, 35-37)	Personalaufwendungen (KoGr 40, 41)	Aufwendungen für Sach- und Dienstleistungen (KoGr 42)	Transferaufwendungen (KoGr 43)	Sonstige Aufwendungen (KoGr 44 – 47)	Erträge aus internen Leistungen (KoGr 38)	Aufwendungen für internen Leistungen (KoGr 48)	Kalkulatorische Kosten	Nettoressourcenbedarf /-überschuss (Σ Spalten 1 bis 9)
		EUR	EUR	EUR	EUR	EUR	EUR	EUR	EUR	EUR	EUR
		1	2	3	4	5	6	7	8	9	10
3160	Förd. von Trägern der Wohlfahrtspflege	0	0	0	0	2.500-	0	0	0	0	2.500-
3180	Sonstige Soziale Hilfen und Leistungen	24.000	0	19.326-	40.000-	0	0	0	0	0	35.326-
3620	Allgemeine Förderung junger Menschen	32.750	0	120.122-	16.280-	2.000-	31.942-	0	0	0	137.594-
3650	Förderung von Kindern in Tageseinrichtungen	2.656.212	0	22.628-	40.120-	5.000.000-	127.067-	0	0	14.585	2.519.018-
3710-01	Schwerbehindertenrecht	0	0	1.689-	0	0	0	0	0	0	1.689-
4210	Förderung des Sports	0	0	0	0	40.500-	2.434-	0	0	0	42.934-
5220-01	Wohnberechtigungsscheine	0	0	636-	400-	0	100-	0	0	0	1.136-
5370-01	Abfallwirtschaft	3.000	0	1.745-	3.000-	10.000-	0	0	0	0	11.745-
5470	Förderung ÖPNV	353.750	0	643-	580-	818.000-	76.318-	0	0	0	541.791-
5551-01	Landwirtschaft	0	0	0	0	8.000-	0	0	0	0	8.000-
5730	Allgemeine Einrichtungen und Unternehmen	900	0	0	37.100-	3.750-	5.613-	0	0	0	45.563-
5750	Tourismus	136	0	8.701-	3.000-	0	6.705-	0	0	20	18.250-
THH2	Teilhaushalt 2	516.718	390.250	707.668-	167.840-	60.000-	99.482-	18.500	0	44.714-	154.236-
1112-02	Steuerungsunterstützung/Controlling	224.500	0	260.824-	0	0	150-	0	0	4.803-	41.277-
1122	Finanzverwaltung/Kasse	0	10.250	209.242-	38.050-	6.000-	13.900-	0	0	0	256.942-
1132	Abgabewesen	0	0	33.732-	7.300-	0	800-	0	0	0	41.832-

Haushaltsquerschnitt des Ergebnishaushalts		Erträge aus Nutzungsentgelten, Zuwendungen und Umlagen sowie privatrechtlichen Leistungsentgelten, Kostenerstattungen und Kostenumlagen (KoGr 31, 33, 34)	Sonstige Erträge (KoGr 30, 32, 35-37)	Personalaufwendungen (KoGr 40, 41)	Aufwendungen für Sach- und Dienstleistungen (KoGr 42)	Transferaufwendungen (KoGr 43)	Sonstige Aufwendungen (KoGr 44 – 47)	Erträge aus internen Leistungen (KoGr 38)	Aufwendungen für internen Leistungen (KoGr 48)	Kalkulatorische Kosten	Nettoressourcenbedarf /-überschuss (Σ Spalten 1 bis 9)
		EUR	EUR	EUR	EUR	EUR	EUR	EUR	EUR	EUR	EUR
		1	2	3	4	5	6	7	8	9	10
1133	Grundstücksmanagement	118.000	0	14.775-	3.640-	0	5.700-	0	0	39.958-	53.927
51-02	Räumliche Planung und Entwicklung	30.000	0	12.614-	0	54.000-	20.000-	0	0	0	56.614-
5310	Elektrizitätsversorgung	0	260.000	0	0	0	0	0	0	0	260.000
5320	Gasversorgung	0	20.000	0	0	0	0	0	0	0	20.000
5330	Wasserversorgung	0	100.000	5.321-	0	0	0	0	0	0	94.679
5550	Forstwirtschaft	137.618	0	162.841-	117.650-	0	58.532-	18.500	0	47	182.858-
5551-02	Landwirtschaft	6.600	0	0	1.200-	0	0	0	0	0	5.400
5710	Wirtschaftsförderung	0	0	8.320-	0	0	400-	0	0	0	8.720-
THH3	Teilhaushalt 3	2.186.312	0	1.561.192-	2.611.805-	843.125-	1.610.267-	150.000	150.000-	202.233-	4.642.310-
1124	Gebäudemanagement, techn. Immo.managem.	369.069	0	399.656-	1.732.710-	105-	607.988-	0	0	254.827-	2.626.217-
1125	Bauhof	0	0	660.164-	70.860-	0	40.295-	0	0	2.516-	773.835-
1221-03	Verkehrswesen	0	0	20.718-	450-	0	700-	0	0	0	21.868-
51-03	Räumliche Planung und Entwicklung	0	0	66.381-	750-	8.000-	145.300-	0	0	0	220.431-
5210	Bauordnung	1.500	0	190.507-	2.450-	0	39.350-	0	0	0	230.807-
5220-03	Wohnungsbauförderung und -versorgung	0	0	496-	450-	0	0	0	0	0	946-
5380	Abwasserbeseitigung	1.426.330	0	68.354-	159.370-	810.400-	348.045-	150.000	0	5.367	195.528
5410	Gemeindestraßen	192.467	0	13.749-	338.850-	0	264.422-	0	150.000-	46.628	527.926-
5460	Parkierungseinrichtungen	3.918	0	0	20.600-	0	49.029-	0	0	1.691	64.020-

Haushaltsquerschnitt des Ergebnishaushalts		Erträge aus Nutzungsentgelten, Zuwendungen und Umlagen sowie privatrechtlichen Leistungen, Kostenerstattungen und Kostenumlagen (KoGr 31, 33, 34)	Sonstige Erträge (KoGr 30, 32, 35-37)	Personalaufwendungen (KoGr 40, 41)	Aufwendungen für Sach- und Dienstleistungen (KoGr 42)	Transferaufwendungen (KoGr 43)	Sonstige Aufwendungen (KoGr 44 – 47)	Erträge aus internen Leistungen (KoGr 38)	Aufwendungen für internen Leistungen (KoGr 48)	Kalkulatorische Kosten	Nettoressourcenbedarf /-überschuss (Σ Spalten 1 bis 9)
		EUR	EUR	EUR	EUR	EUR	EUR	EUR	EUR	EUR	EUR
		1	2	3	4	5	6	7	8	9	10
5510	Öffentliches Grün/Landschaftsbau u.a.	2.333	0	31.016-	82.545-	0	58.643-	0	0	0	169.871-
5520	Gewässerschutz/Öffentliches Gewässer	2.403	0	4.191-	10.180-	22.000-	6.267-	0	0	1.343	38.892-
5530-03	Friedhofs- und Bestattungswesen	138.000	0	15.853-	73.295-	0	14.638-	0	0	0	34.214
5540	Naturschutz und Landschaftspflege	0	0	9.219-	37.000-	520-	3.000-	0	0	0	49.739-
5551-03	Landwirtschaft	0	0	0	50.295-	0	1.277-	0	0	0	51.572-
5610	Umweltschutzmaßnahmen	50.292	0	80.889-	100-	2.100-	31.313-	0	0	81	64.029-
THH4	Teilhaushalt 4	4.352.000	14.817.200	0	0	7.392.000-	62.000-	0	0	0	11.715.200
61	Allgemeine Finanzwirtschaft	4.352.000	14.817.200	0	0	7.392.000-	62.000-	0	0	0	11.715.200

## Haushaltsquerschnitt Finanzhaushalt

Haushaltsquerschnitt des Finanzhaushalts		anteiliger Zahlungsmittelüberschuss/bedarf aus laufender Verwaltungstätigkeit EUR	Einzahlungen aus Investitionstätigkeit EUR	Auszahlungen aus Investitionstätigkeit EUR	Anteiliger veranschlagter Finanzierungsmittelüberschuss /-bedarf ( $\sum$ Spalten 1-3) EUR	Einzahlungen aus Finanzierungstätigkeit EUR	Auszahlungen aus Finanzierungstätigkeit EUR	anteiliger veranschlagter Finanzierungsmittelüberschuss /-bedarf ( $\sum$ Spalten 1-3,5,6) EUR	Verpflichtungsermächtigungen EUR
		1	2	3	4	5	6	7	8
ORGA	Gesamthaushalt	2.239.923	1.955.250	11.453.100-	7.257.927-	4.000.000	260.000-	3.517.927-	0
THH1	Teilhaushalt 1	5.919.212-	192.500	6.632.650-	12.359.362-	0	0	12.359.362-	0
1110	Steuerung	305.089-	0	0	305.089-	0	0	305.089-	0
1111	Orga. und Dok. kommu. Willensbildung	72.413-	0	0	72.413-	0	0	72.413-	0
1112-01	Steuerungsunterstützung	20.766-	0	0	20.766-	0	0	20.766-	0
1114	Zentrale Funktionen	124.602-	0	0	124.602-	0	0	124.602-	0
1120	Organisation und EDV	264.866-	0	0	264.866-	0	0	264.866-	0
1121	Personalwesen	227.475-	0	0	227.475-	0	0	227.475-	0
1123-01	Versicherungswesen	104.037-	0	50-	104.087-	0	0	104.087-	0
1126	Zentrale Dienstleistungen	129.075-	0	0	129.075-	0	0	129.075-	0
1130	Presse- und Öffentlichkeitsarbeit	51.617-	0	0	51.617-	0	0	51.617-	0
1210-01	Statistik und Wahlen	22.637-	0	0	22.637-	0	0	22.637-	0
1220-01	Ordnungswesen	110.846-	0	0	110.846-	0	0	110.846-	0
1221-01	Verkehrswesen	2.697-	0	0	2.697-	0	0	2.697-	0
1222-01	Einwohnerwesen	133.971-	0	0	133.971-	0	0	133.971-	0
1223-01	Personenstandswesen	118.461-	0	0	118.461-	0	0	118.461-	0
1224-01	Kommunales Grundbuchwesen	53.891-	0	0	53.891-	0	0	53.891-	0
1225-01	Sozialversicherung	10.720-	0	0	10.720-	0	0	10.720-	0
1260	Brandschutz	79.256-	0	25.000-	104.256-	0	0	104.256-	0
1270	DRK	3.700-	0	0	3.700-	0	0	3.700-	0
1280-01	Katastrophenschutz	21.236-	85.000	120.000-	56.236-	0	0	56.236-	0
2110	Grundschulen	206.202-	107.500	261.500-	360.202-	0	0	360.202-	0

Haushaltsquerschnitt des Finanzhaushalts		anteiliger Zahlungsmittelüberschuss/bedarf aus laufender Verwaltungstätigkeit EUR	Einzahlungen aus Investitionstätigkeit EUR	Auszahlungen aus Investitionstätigkeit EUR	Anteiliger veranschlagter Finanzierungsmittelüberschuss /-bedarf ( $\sum$ Spalten 1-3) EUR	Einzahlungen aus Finanzierungstätigkeit EUR	Auszahlungen aus Finanzierungstätigkeit EUR	anteiliger veranschlagter Finanzierungsmittelüberschuss /-bedarf ( $\sum$ Spalten 1-3,5,6) EUR	Verpflichtungsermächtigungen EUR
		1	2	3	4	5	6	7	8
2140	Schülerbezogenen Leistungen	121.639-	0	0	121.639-	0	0	121.639-	0
2620	Musikpflege	5.700-	0	0	5.700-	0	0	5.700-	0
2630	Musikschulen	121.457-	0	0	121.457-	0	0	121.457-	0
2710	Volkshochschulen	64.457-	0	0	64.457-	0	0	64.457-	0
2720	Bibliotheken	136.765-	0	0	136.765-	0	0	136.765-	0
2810	Sonstige Kulturpflege	54.495-	0	0	54.495-	0	0	54.495-	0
2910	Förderung von Kirchengemeinden, usw.	5.000-	0	17.000-	22.000-	0	0	22.000-	0
3110-01	Grundversorgung und Hilfen nach SGB XII	2.127-	0	0	2.127-	0	0	2.127-	0
3120	Grundsicherung Arbeitsuchende nach SGB II	1.978-	0	0	1.978-	0	0	1.978-	0
3130	Hilfen für Flüchtlinge und Aussiedler	6.835-	0	0	6.835-	0	0	6.835-	0
3140	Soziale Einrichtungen	48.877-	0	0	48.877-	0	0	48.877-	0
3160	Förd. von Trägern der Wohlfahrtspflege	2.500-	0	0	2.500-	0	0	2.500-	0
3180	Sonstige Soziale Hilfen und Leistungen	35.326-	0	0	35.326-	0	0	35.326-	0
3620	Allgemeine Förderung junger Menschen	136.512-	0	0	136.512-	0	0	136.512-	0
3650	Förderung von Kindern in Tageseinrichtungen	2.414.977-	0	3.792.800-	6.207.777-	0	0	6.207.777-	0
3710-01	Schwerbehindertenrecht	1.689-	0	0	1.689-	0	0	1.689-	0
4210	Förderung des Sports	40.500-	0	3.200-	43.700-	0	0	43.700-	0
4241	Sportstätten	0	0	2.080.000-	2.080.000-	0	0	2.080.000-	0
5220-01	Wohnberechtigungsscheine	1.136-	0	0	1.136-	0	0	1.136-	0
5370-01	Abfallwirtschaft	11.745-	0	600-	12.345-	0	0	12.345-	0
5470	Förderung ÖPNV	520.483-	0	192.500-	712.983-	0	0	712.983-	0

Haushaltsquerschnitt des Finanzhaushalts		anteiliger Zahlungsmittelüberschuss/bedarf aus laufender Verwaltungstätigkeit EUR	Einzahlungen aus Investitionstätigkeit EUR	Auszahlungen aus Investitionstätigkeit EUR	Anteiliger veranschlagter Finanzmittelüberschuss /-bedarf ( $\sum$ Spalten 1-3) EUR	Einzahlungen aus Finanzierungstätigkeit EUR	Auszahlungen aus Finanzierungstätigkeit EUR	anteiliger veranschlagter Finanzmittelüberschuss /-bedarf ( $\sum$ Spalten 1-3,5,6) EUR	Verpflichtungsermächtigungen EUR
		1	2	3	4	5	6	7	8
5551-01	Landwirtschaft	8.000-	0	0	8.000-	0	0	8.000-	0
5730	Allgemeine Einrichtungen und Unternehmen	41.050-	0	0	41.050-	0	0	41.050-	0
5750	Tourismus	16.851-	0	0	16.851-	0	0	16.851-	0
THH2	Teilhaushalt 2	121.933-	1.141.750	477.550-	542.267	0	0	542.267	0
1112-02	Steuerungsunterstützung/Controlling	36.474-	0	0	36.474-	0	0	36.474-	0
1122	Finanzverwaltung/Kasse	256.942-	0	0	256.942-	0	0	256.942-	0
1132	Abgabewesen	41.832-	0	0	41.832-	0	0	41.832-	0
1133	Grundstücksmanagement	93.885	0	20.000-	73.885	0	0	73.885	0
51-02	Räumliche Planung und Entwicklung	56.614-	1.141.750	456.700-	628.436	0	0	628.436	0
5310	Elektrizitätsversorgung	260.000	0	0	260.000	0	0	260.000	0
5320	Gasversorgung	20.000	0	0	20.000	0	0	20.000	0
5330	Wasserversorgung	94.679	0	0	94.679	0	0	94.679	0
5550	Forstwirtschaft	195.316-	0	850-	196.166-	0	0	196.166-	0
5551-02	Landwirtschaft	5.400	0	0	5.400	0	0	5.400	0
5710	Wirtschaftsförderung	8.720-	0	0	8.720-	0	0	8.720-	0
THH3	Teilhaushalt 3	3.434.132-	621.000	4.342.900-	7.156.032-	0	0	7.156.032-	0
1124	Gebäudemanagement, techn. Immo.managem.	1.846.701-	188.000	1.168.000-	2.826.701-	0	0	2.826.701-	0
1125	Bauhof	738.424-	0	37.500-	775.924-	0	0	775.924-	0
1221-03	Verkehrswesen	21.868-	0	0	21.868-	0	0	21.868-	0
51-03	Räumliche Planung und Entwicklung	220.431-	0	0	220.431-	0	0	220.431-	0
5210	Bauordnung	230.807-	0	0	230.807-	0	0	230.807-	0
5220-03	Wohnungsbauförderung und -versorgung	946-	0	0	946-	0	0	946-	0

Haushaltsquerschnitt des Finanzhaushalts		anteiliger Zahlungsmittelüberschuss/bedarf aus laufender Verwaltungstätigkeit EUR	Einzahlungen aus Investitionstätigkeit EUR	Auszahlungen aus Investitionstätigkeit EUR	Anteiliger veranschlagter Finanzmittelüberschuss /-bedarf ( $\sum$ Spalten 1-3) EUR	Einzahlungen aus Finanzierungstätigkeit EUR	Auszahlungen aus Finanzierungstätigkeit EUR	anteiliger veranschlagter Finanzmittelüberschuss /-bedarf ( $\sum$ Spalten 1-3,5,6) EUR	Verpflichtungsermächtigungen EUR
		1	2	3	4	5	6	7	8
5380	Abwasserbeseitigung	313.176	0	835.000-	521.824-	0	0	521.824-	0
5410	Gemeindestraßen	348.574-	213.000	1.269.000-	1.404.574-	0	0	1.404.574-	0
5460	Parkierungseinrichtungen	35.720-	0	293.400-	329.120-	0	0	329.120-	0
5510	Öffentliches Grün/Landschaftsbau u.a.	117.966-	220.000	440.000-	337.966-	0	0	337.966-	0
5520	Gewässerschutz/Öffentliches Gewässer	36.576-	0	0	36.576-	0	0	36.576-	0
5530-03	Friedhofs- und Bestattungswesen	46.457	0	40.000-	6.457	0	0	6.457	0
5540	Naturschutz und Landschaftspflege	49.739-	0	0	49.739-	0	0	49.739-	0
5551-03	Landwirtschaft	50.500-	0	260.000-	310.500-	0	0	310.500-	0
5610	Umweltschutzmaßnahmen	63.614-	0	0	63.614-	0	0	63.614-	0
THH4	Teilhaushalt 4	11.715.200	0	0	11.715.200	4.000.000	260.000-	15.455.200	0
61	Allgemeine Finanzwirtschaft	11.715.200	0	0	11.715.200	4.000.000	260.000-	15.455.200	0





Ifd. Nr.		Teilergebnishaushalt Ertrags- und Aufwandsarten	Ergebnis 2020 EUR	Ansatz 2021 EUR	Ansatz 2022 EUR	Finanzplanung		
						2023 EUR	2024 EUR	2025 EUR
			1	2	3	4	5	6
2	+	Zuweisungen und Zuwendungen, Umlagen	2.597.805,95	2.976.756	3.026.847	0	0	0
3	+	Aufgelöste Investitionszuwendungen und -beiträge	37.550,00	47.129	42.308	0	0	0
5	+	Entgelte für öffentliche Leistungen oder Einrichtungen	345.939,73	319.580	324.980	0	0	0
6	+	Sonstige privatrechtliche Leistungsentgelte	33.575,39	37.900	36.350	0	0	0
7	+	Kostenerstattungen und Kostenumlagen	20.738,07	58.500	46.000	0	0	0
8	+	Zinsen und ähnliche Erträge	0,00	0	0	0	0	0
10	+	Sonstige ordentliche Erträge	82.520,10	21.500	26.700	0	0	0
<b>11</b>	<b>=</b>	<b>Anteilige ordentliche Erträge</b>	<b>3.118.129,24</b>	<b>3.461.365</b>	<b>3.503.185</b>	<b>0</b>	<b>0</b>	<b>0</b>
12	-	Personalaufwendungen	1.544.914,37-	1.614.043-	1.834.807-	0	0	0
13	-	Versorgungsaufwendungen	141.553,90-	147.750-	0	0	0	0
14	-	Aufwendungen für Sach- und Dienstleistungen	684.461,60-	976.401-	979.837-	0	0	0
15	-	Abschreibungen	277.610,74-	274.798-	305.705-	0	0	0
17	-	Transferaufwendungen	5.744.062,99-	6.063.505-	6.105.855-	0	0	0
18	-	Sonstige ordentliche Aufwendungen	312.461,42-	476.309-	459.590-	0	0	0
<b>19</b>	<b>=</b>	<b>Anteilige ordentliche Aufwendungen</b>	<b>8.705.065,02-</b>	<b>9.552.806-</b>	<b>9.685.794-</b>	<b>0</b>	<b>0</b>	<b>0</b>
<b>20</b>	<b>=</b>	<b>Anteiliges veranschlagtes ordentliches Ergebnis</b>	<b>5.586.935,78-</b>	<b>6.091.441-</b>	<b>6.182.609-</b>	<b>0</b>	<b>0</b>	<b>0</b>
21	+	Erträge aus internen Leistungen	1.252.945,69	1.538.292	0	0	0	0
24	-	Aufwendungen für interne Leistungen	3.500.580,51-	4.228.339-	0	0	0	0
27	-	kalkulatorische Kosten	121.081,00-	120.843-	13.074	0	0	0
<b>28</b>	<b>=</b>	<b>Veranschlagtes kalkulatorisches Ergebnis</b>	<b>2.368.715,82-</b>	<b>2.810.890-</b>	<b>13.074</b>	<b>0</b>	<b>0</b>	<b>0</b>
<b>29</b>	<b>=</b>	<b>Veranschlagter Nettoressourcenbedarf/-überschuss</b>	<b>7.955.651,60-</b>	<b>8.902.331-</b>	<b>6.169.535-</b>	<b>0</b>	<b>0</b>	<b>0</b>



**Gemeinde Hirschberg a.d.B**      **Haushaltsplan 2022**  
**THH1**                              **Hauptamt**

Ifd. Nr.	Teilfinanzhaushalt Einzahlungs- und Auszahlungsarten	Ergebnis 2020 EUR	Ansatz 2021 EUR	Ansatz 2022 EUR	VE 2022 EUR	Finanzplanung		
						2023 EUR	2024 EUR	2025 EUR
		1	2	3	4	5	6	7
1	+ Summe der Einzahlungen aus laufender Verwaltungstätigkeit (ohne außerord. zahlungswirksame Erträge aus Vermögensveräußerungen)	3.090.476,06	3.414.236	3.460.877	0	0	0	0
2	- Summe der Auszahlungen aus laufender Verwaltungstätigkeit	8.501.000,16	9.278.008-	9.380.089-	0	0	0	0
<b>3</b>	<b>= Anteiliger Zahlungsmittelüberschuss/-bedarf des Ergebnishaushalts</b>	<b>5.410.524,10-</b>	<b>5.863.772-</b>	<b>5.919.212-</b>	<b>0</b>	<b>0</b>	<b>0</b>	<b>0</b>
4	+ Einzahlungen aus Investitionszuwendungen	318.400,00	282.200	192.500	0	22.000	0	0
8	+ Einzahlungen für sonstige Investitionstätigkeit	35.276,68	0	0	0	0	0	0
<b>9</b>	<b>= Einzahlungen aus Investitionstätigkeit</b>	<b>353.676,68</b>	<b>282.200</b>	<b>192.500</b>	<b>0</b>	<b>22.000</b>	<b>0</b>	<b>0</b>
11	- Auszahlungen für Baumaßnahmen	1.373.071,47-	5.190.946-	5.548.300-	0	2.610.000-	3.610.000-	1.400.000-
12	- Auszahlungen für den Erwerb von beweglichem Sachvermögen	270.123,71-	565.500-	251.500-	0	70.000-	0	0
13	- Auszahlungen für den Erwerb von Finanzvermögen	0,00	50-	50-	0	50-	50-	0
14	- Auszahlungen für Investitionsförderungsmaßnahmen	57.282,01-	439.900-	832.800-	0	1.104.500-	4.500-	4.500-
<b>16</b>	<b>= Auszahlungen aus Investitionstätigkeit</b>	<b>1.700.477,19-</b>	<b>6.196.396-</b>	<b>6.632.650-</b>	<b>0</b>	<b>3.784.550-</b>	<b>3.614.550-</b>	<b>1.404.500-</b>
<b>17</b>	<b>= Anteiliger veranschlagter Finanzierungsmittelüberschuss/-bedarf aus Investitionstätigkeit</b>	<b>1.346.800,51-</b>	<b>5.914.196-</b>	<b>6.440.150-</b>	<b>0</b>	<b>3.762.550-</b>	<b>3.614.550-</b>	<b>1.404.500-</b>
<b>18</b>	<b>= Anteiliger veranschlagter Finanzierungsmittelüberschuss/-bedarf</b>	<b>6.757.324,61-</b>	<b>11.777.968-</b>	<b>12.359.362-</b>	<b>0</b>	<b>3.762.550-</b>	<b>3.614.550-</b>	<b>1.404.500-</b>



**Gemeinde Hirschberg a.d.B      Haushaltsplan 2022**  
**THH1                                    Hauptamt**  
**11-01                                    Innere Verwaltung**  
**1110                                    Steuerung**

Ifd. Nr.		Teilergebnishaushalt Ertrags- und Aufwandsarten	Ergebnis	Ansatz	Ansatz	Finanzplanung		
			2020 EUR	2021 EUR	2022 EUR	2023 EUR	2024 EUR	2025 EUR
			1	2	3	4	5	6
6	+	Sonstige privatrechtliche Leistungsentgelte	0,00	0	0	0	0	0
10	+	Sonstige ordentliche Erträge	3.280,49	0	0	0	0	0
<b>11</b>	<b>=</b>	<b>Anteilige ordentliche Erträge</b>	<b>3.280,49</b>	<b>0</b>	<b>0</b>	<b>0</b>	<b>0</b>	<b>0</b>
12	-	Personalaufwendungen	265.098,77-	164.648-	228.254-	0	0	0
13	-	Versorgungsaufwendungen	49.804,33-	50.000-	0	0	0	0
14	-	Aufwendungen für Sach- und Dienstleistungen	14.249,52-	21.350-	21.315-	0	0	0
15	-	Abschreibungen	245,42-	0	0	0	0	0
18	-	Sonstige ordentliche Aufwendungen	34.628,33-	55.320-	55.520-	0	0	0
<b>19</b>	<b>=</b>	<b>Anteilige ordentliche Aufwendungen</b>	<b>364.026,37-</b>	<b>291.318-</b>	<b>305.089-</b>	<b>0</b>	<b>0</b>	<b>0</b>
<b>20</b>	<b>=</b>	<b>Anteiliges veranschlagtes ordentliches Ergebnis</b>	<b>360.745,88-</b>	<b>291.318-</b>	<b>305.089-</b>	<b>0</b>	<b>0</b>	<b>0</b>
21	+	Erträge aus internen Leistungen	395.838,00	339.877	0	0	0	0
24	-	Aufwendungen für interne Leistungen	35.092,12-	48.559-	0	0	0	0
<b>28</b>	<b>=</b>	<b>Veranschlagtes kalkulatorisches Ergebnis</b>	<b>360.745,88</b>	<b>291.318</b>	<b>0</b>	<b>0</b>	<b>0</b>	<b>0</b>
<b>29</b>	<b>=</b>	<b>Veranschlagter Nettoressourcenbedarf/-überschuss</b>	<b>0,00</b>	<b>0</b>	<b>305.089-</b>	<b>0</b>	<b>0</b>	<b>0</b>



**Gemeinde Hirschberg a.d.B      Haushaltsplan 2022**  
**THH1                              Hauptamt**  
**11-01                              Innere Verwaltung**  
**1110                                Steuerung**

Ifd. Nr.	Teilfinanzhaushalt Einzahlungs- und Auszahlungsarten	Ergebnis 2020 EUR	Ansatz 2021 EUR	Ansatz 2022 EUR	VE 2022 EUR	Finanzplanung		
						2023	2024	2025
						EUR	EUR	EUR
		1	2	3	4	5	6	7
1	+ Summe der Einzahlungen aus laufender Verwaltungstätigkeit (ohne außerord. zahlungswirksame Erträge aus Vermögensveräußerungen)	2.200,60	0	0	0	0	0	0
2	- Summe der Auszahlungen aus laufender Verwaltungstätigkeit	369.124,00-	291.318-	305.089-	0	0	0	0
3	= Anteiliger Zahlungsmittelüberschuss/-bedarf des Ergebnishaushalts	366.923,40-	291.318-	305.089-	0	0	0	0
9	= Einzahlungen aus Investitionstätigkeit	0,00	0	0	0	0	0	0
16	= Auszahlungen aus Investitionstätigkeit	0,00	0	0	0	0	0	0
17	= Anteiliger veranschlagter Finanzierungsmittelüberschuss/-bedarf aus Investitionstätigkeit	0,00	0	0	0	0	0	0
18	= Anteiliger veranschlagter Finanzierungsmittelüberschuss/-bedarf	366.923,40-	291.318-	305.089-	0	0	0	0



**Gemeinde Hirschberg a.d.B      Haushaltsplan 2022**  
**THH1                                    Hauptamt**  
**11-01                                    Innere Verwaltung**  
**1111                                    Orga. und Dok. kommu. Willensbildung**

Ifd. Nr.		Teilergebnishaushalt Ertrags- und Aufwandsarten	Ergebnis	Ansatz	Ansatz	Finanzplanung		
			2020 EUR	2021 EUR	2022 EUR	2023 EUR	2024 EUR	2025 EUR
			1	2	3	4	5	6
11	=	<b>Anteilige ordentliche Erträge</b>	<b>0,00</b>	<b>0</b>	<b>0</b>	<b>0</b>	<b>0</b>	<b>0</b>
12	-	Personalaufwendungen	16.763,18-	31.512-	61.413-	0	0	0
13	-	Versorgungsaufwendungen	14.429,33-	14.500-	0	0	0	0
14	-	Aufwendungen für Sach- und Dienstleistungen	7.606,64-	5.900-	8.900-	0	0	0
18	-	Sonstige ordentliche Aufwendungen	886,24-	1.600-	2.100-	0	0	0
19	=	<b>Anteilige ordentliche Aufwendungen</b>	<b>39.685,39-</b>	<b>53.512-</b>	<b>72.413-</b>	<b>0</b>	<b>0</b>	<b>0</b>
20	=	<b>Anteiliges veranschlagtes ordentliches Ergebnis</b>	<b>39.685,39-</b>	<b>53.512-</b>	<b>72.413-</b>	<b>0</b>	<b>0</b>	<b>0</b>
21	+	Erträge aus internen Leistungen	55.930,51	75.546	0	0	0	0
24	-	Aufwendungen für interne Leistungen	16.245,12-	22.034-	0	0	0	0
28	=	<b>Veranschlagtes kalkulatorisches Ergebnis</b>	<b>39.685,39</b>	<b>53.512</b>	<b>0</b>	<b>0</b>	<b>0</b>	<b>0</b>
29	=	<b>Veranschlagter Nettoressourcenbedarf/-überschuss</b>	<b>0,00</b>	<b>0</b>	<b>72.413-</b>	<b>0</b>	<b>0</b>	<b>0</b>



**Gemeinde Hirschberg a.d.B      Haushaltsplan 2022**  
**THH1                              Hauptamt**  
**11-01                              Innere Verwaltung**  
**1111                              Orga. und Dok. kommu. Willensbildung**

Ifd. Nr.	Teilfinanzhaushalt Einzahlungs- und Auszahlungsarten	Ergebnis 2020 EUR	Ansatz 2021 EUR	Ansatz 2022 EUR	VE 2022 EUR	Finanzplanung		
						2023	2024	2025
						EUR	EUR	EUR
		1	2	3	4	5	6	7
2	- Summe der Auszahlungen aus laufender Verwaltungstätigkeit	39.959,98-	53.512-	72.413-	0	0	0	0
3	= Anteiliger Zahlungsmittelüberschuss/-bedarf des Ergebnishaushalts	39.959,98-	53.512-	72.413-	0	0	0	0
9	= Einzahlungen aus Investitionstätigkeit	0,00	0	0	0	0	0	0
16	= Auszahlungen aus Investitionstätigkeit	0,00	0	0	0	0	0	0
17	= Anteiliger veranschlagter Finanzierungsmittelüberschuss/-bedarf aus Investitionstätigkeit	0,00	0	0	0	0	0	0
18	= Anteiliger veranschlagter Finanzierungsmittelüberschuss/-bedarf	39.959,98-	53.512-	72.413-	0	0	0	0



**Gemeinde Hirschberg a.d.B      Haushaltsplan 2022**  
**THH1                              Hauptamt**  
**11-01                              Innere Verwaltung**  
**1112-01                          Steuerungsunterstützung**

Ifd. Nr.		Teilergebnishaushalt Ertrags- und Aufwandsarten	Ergebnis	Ansatz	Ansatz	Finanzplanung		
			2020 EUR	2021 EUR	2022 EUR	2023 EUR	2024 EUR	2025 EUR
			1	2	3	4	5	6
11	=	<b>Anteilige ordentliche Erträge</b>	<b>0,00</b>	<b>0</b>	<b>0</b>	<b>0</b>	<b>0</b>	<b>0</b>
12	-	Personalaufwendungen	2.065,72-	2.072-	20.766-	0	0	0
13	-	Versorgungsaufwendungen	3.333,16-	4.500-	0	0	0	0
19	=	<b>Anteilige ordentliche Aufwendungen</b>	<b>5.398,88-</b>	<b>6.572-</b>	<b>20.766-</b>	<b>0</b>	<b>0</b>	<b>0</b>
20	=	<b>Anteiliges veranschlagtes ordentliches Ergebnis</b>	<b>5.398,88-</b>	<b>6.572-</b>	<b>20.766-</b>	<b>0</b>	<b>0</b>	<b>0</b>
21	+	Erträge aus internen Leistungen	32.997,05	47.520	0	0	0	0
24	-	Aufwendungen für interne Leistungen	27.598,17-	40.948-	0	0	0	0
28	=	<b>Veranschlagtes kalkulatorisches Ergebnis</b>	<b>5.398,88</b>	<b>6.572</b>	<b>0</b>	<b>0</b>	<b>0</b>	<b>0</b>
29	=	<b>Veranschlagter Nettoressourcenbedarf/-überschuss</b>	<b>0,00</b>	<b>0</b>	<b>20.766-</b>	<b>0</b>	<b>0</b>	<b>0</b>



**Gemeinde Hirschberg a.d.B      Haushaltsplan 2022**  
**THH1                              Hauptamt**  
**11-01                              Innere Verwaltung**  
**1112-01                          Steuerungsunterstützung**

Ifd. Nr.	Teilfinanzhaushalt Einzahlungs- und Auszahlungsarten	Ergebnis 2020 EUR	Ansatz 2021 EUR	Ansatz 2022 EUR	VE 2022 EUR	Finanzplanung		
						2023	2024	2025
						EUR	EUR	EUR
		1	2	3	4	5	6	7
2	- Summe der Auszahlungen aus laufender Verwaltungstätigkeit	5.398,88-	6.572-	20.766-	0	0	0	0
3	= Anteiliger Zahlungsmittelüberschuss/-bedarf des Ergebnishaushalts	5.398,88-	6.572-	20.766-	0	0	0	0
9	= Einzahlungen aus Investitionstätigkeit	0,00	0	0	0	0	0	0
16	= Auszahlungen aus Investitionstätigkeit	0,00	0	0	0	0	0	0
17	= Anteiliger veranschlagter Finanzierungsmittelüberschuss/-bedarf aus Investitionstätigkeit	0,00	0	0	0	0	0	0
18	= Anteiliger veranschlagter Finanzierungsmittelüberschuss/-bedarf	5.398,88-	6.572-	20.766-	0	0	0	0





**Gemeinde Hirschberg a.d.B      Haushaltsplan 2022**  
**THH1                                    Hauptamt**  
**11-01                                    Innere Verwaltung**  
**1114                                    Zentrale Funktionen**

Ifd. Nr.		Teilergebnishaushalt Ertrags- und Aufwandsarten	Ergebnis 2020 EUR	Ansatz 2021 EUR	Ansatz 2022 EUR	Finanzplanung		
						2023 EUR	2024 EUR	2025 EUR
			1	2	3	4	5	6
2	+	Zuweisungen und Zuwendungen, Umlagen	1.000,00	63.259	28.000	0	0	0
6	+	Sonstige privatrechtliche Leistungsentgelte	0,50	0	0	0	0	0
10	+	Sonstige ordentliche Erträge	1,75	0	0	0	0	0
<b>11</b>	<b>=</b>	<b>Anteilige ordentliche Erträge</b>	<b>1.002,25</b>	<b>63.259</b>	<b>28.000</b>	<b>0</b>	<b>0</b>	<b>0</b>
12	-	Personalaufwendungen	56.529,55-	70.415-	38.562-	0	0	0
13	-	Versorgungsaufwendungen	574,68-	700-	0	0	0	0
14	-	Aufwendungen für Sach- und Dienstleistungen	10.286,87-	38.700-	83.590-	0	0	0
17	-	Transferaufwendungen	235,00-	2.000-	4.000-	0	0	0
18	-	Sonstige ordentliche Aufwendungen	8.027,38-	43.718-	26.450-	0	0	0
<b>19</b>	<b>=</b>	<b>Anteilige ordentliche Aufwendungen</b>	<b>75.653,48-</b>	<b>155.533-</b>	<b>152.602-</b>	<b>0</b>	<b>0</b>	<b>0</b>
<b>20</b>	<b>=</b>	<b>Anteiliges veranschlagtes ordentliches Ergebnis</b>	<b>74.651,23-</b>	<b>92.274-</b>	<b>124.602-</b>	<b>0</b>	<b>0</b>	<b>0</b>
21	+	Erträge aus internen Leistungen	198.404,46	258.989	0	0	0	0
24	-	Aufwendungen für interne Leistungen	123.753,23-	166.715-	0	0	0	0
<b>28</b>	<b>=</b>	<b>Veranschlagtes kalkulatorisches Ergebnis</b>	<b>74.651,23</b>	<b>92.274</b>	<b>0</b>	<b>0</b>	<b>0</b>	<b>0</b>
<b>29</b>	<b>=</b>	<b>Veranschlagter Nettoressourcenbedarf/-überschuss</b>	<b>0,00</b>	<b>0</b>	<b>124.602-</b>	<b>0</b>	<b>0</b>	<b>0</b>



**Gemeinde Hirschberg a.d.B      Haushaltsplan 2022**  
**THH1                                    Hauptamt**  
**11-01                                    Innere Verwaltung**  
**1114                                    Zentrale Funktionen**

Ifd. Nr.	Teilfinanzhaushalt Einzahlungs- und Auszahlungsarten	Ergebnis 2020 EUR	Ansatz 2021 EUR	Ansatz 2022 EUR	VE 2022 EUR	Finanzplanung		
						2023	2024	2025
						EUR	EUR	EUR
		1	2	3	4	5	6	7
1	+ Summe der Einzahlungen aus laufender Verwaltungstätigkeit (ohne außerord. zahlungswirksame Erträge aus Vermögensveräußerungen)	1.002,25	63.259	28.000	0	0	0	0
2	- Summe der Auszahlungen aus laufender Verwaltungstätigkeit	77.590,70-	155.533-	152.602-	0	0	0	0
3	= Anteiliger Zahlungsmittelüberschuss/-bedarf des Ergebnishaushalts	76.588,45-	92.274-	124.602-	0	0	0	0
9	= Einzahlungen aus Investitionstätigkeit	0,00	0	0	0	0	0	0
16	= Auszahlungen aus Investitionstätigkeit	0,00	0	0	0	0	0	0
17	= Anteiliger veranschlagter Finanzierungsmittelüberschuss/-bedarf aus Investitionstätigkeit	0,00	0	0	0	0	0	0
18	= Anteiliger veranschlagter Finanzierungsmittelüberschuss/-bedarf	76.588,45-	92.274-	124.602-	0	0	0	0



**Gemeinde Hirschberg a.d.B      Haushaltsplan 2022**  
**THH1                                    Hauptamt**  
**11-01                                    Innere Verwaltung**  
**1120                                    Organisation und EDV**

lfd. Nr.		Teilergebnishaushalt Ertrags- und Aufwandsarten	Ergebnis 2020 EUR	Ansatz 2021 EUR	Ansatz 2022 EUR	Finanzplanung		
						2023 EUR	2024 EUR	2025 EUR
			1	2	3	4	5	6
11	=	<b>Anteilige ordentliche Erträge</b>	<b>0,00</b>	<b>0</b>	<b>0</b>	<b>0</b>	<b>0</b>	<b>0</b>
12	-	Personalaufwendungen	57.393,64-	131.269-	134.266-	0	0	0
13	-	Versorgungsaufwendungen	804,56-	1.000-	0	0	0	0
14	-	Aufwendungen für Sach- und Dienstleistungen	64.561,54-	95.500-	128.500-	0	0	0
15	-	Abschreibungen	11.774,94-	11.678-	12.858-	0	0	0
17	-	Transferaufwendungen	384,30-	500-	500-	0	0	0
18	-	Sonstige ordentliche Aufwendungen	990,88-	1.100-	1.600-	0	0	0
19	=	<b>Anteilige ordentliche Aufwendungen</b>	<b>135.909,86-</b>	<b>241.047-</b>	<b>277.724-</b>	<b>0</b>	<b>0</b>	<b>0</b>
20	=	<b>Anteiliges veranschlagtes ordentliches Ergebnis</b>	<b>135.909,86-</b>	<b>241.047-</b>	<b>277.724-</b>	<b>0</b>	<b>0</b>	<b>0</b>
21	+	Erträge aus internen Leistungen	161.885,62	277.643	0	0	0	0
24	-	Aufwendungen für interne Leistungen	24.299,76-	35.282-	0	0	0	0
27	-	kalkulatorische Kosten	1.676,00-	1.314-	498-	0	0	0
28	=	<b>Veranschlagtes kalkulatorisches Ergebnis</b>	<b>135.909,86</b>	<b>241.047</b>	<b>498-</b>	<b>0</b>	<b>0</b>	<b>0</b>
29	=	<b>Veranschlagter Nettoressourcenbedarf/-überschuss</b>	<b>0,00</b>	<b>0</b>	<b>278.222-</b>	<b>0</b>	<b>0</b>	<b>0</b>



**Gemeinde Hirschberg a.d.B      Haushaltsplan 2022**  
**THH1                                    Hauptamt**  
**11-01                                    Innere Verwaltung**  
**1120                                    Organisation und EDV**

Ifd. Nr.	Teilfinanzhaushalt Einzahlungs- und Auszahlungsarten	Ergebnis 2020 EUR	Ansatz 2021 EUR	Ansatz 2022 EUR	VE 2022 EUR	Finanzplanung		
						2023	2024	2025
						EUR	EUR	EUR
		1	2	3	4	5	6	7
1	+ Summe der Einzahlungen aus laufender Verwaltungstätigkeit (ohne außerord. zahlungswirksame Erträge aus Vermögensveräußerungen)	50,00	0	0	0	0	0	0
2	- Summe der Auszahlungen aus laufender Verwaltungstätigkeit	118.267,65-	229.369-	264.866-	0	0	0	0
<b>3</b>	<b>= Anteiliger Zahlungsmittelüberschuss/-bedarf des Ergebnishaushalts</b>	<b>118.217,65-</b>	<b>229.369-</b>	<b>264.866-</b>	<b>0</b>	<b>0</b>	<b>0</b>	<b>0</b>
<b>9</b>	<b>= Einzahlungen aus Investitionstätigkeit</b>	<b>0,00</b>	<b>0</b>	<b>0</b>	<b>0</b>	<b>0</b>	<b>0</b>	<b>0</b>
12	- Auszahlungen für den Erwerb von beweglichem Sachvermögen	23.176,25-	0	0	0	0	0	0
<b>16</b>	<b>= Auszahlungen aus Investitionstätigkeit</b>	<b>23.176,25-</b>	<b>0</b>	<b>0</b>	<b>0</b>	<b>0</b>	<b>0</b>	<b>0</b>
<b>17</b>	<b>= Anteiliger veranschlagter Finanzierungsmittelüberschuss/-bedarf aus Investitionstätigkeit</b>	<b>23.176,25-</b>	<b>0</b>	<b>0</b>	<b>0</b>	<b>0</b>	<b>0</b>	<b>0</b>
<b>18</b>	<b>= Anteiliger veranschlagter Finanzierungsmittelüberschuss/-bedarf</b>	<b>141.393,90-</b>	<b>229.369-</b>	<b>264.866-</b>	<b>0</b>	<b>0</b>	<b>0</b>	<b>0</b>



**Gemeinde Hirschberg a.d.B      Haushaltsplan 2022**  
**THH1                                    Hauptamt**  
**11-01                                    Innere Verwaltung**  
**1120                                    Organisation und EDV**  
**1120\_2021                            Investitionen 1120 Organisation und EDV**

I f d. N r.	Investitionsüber sicht  Einzahlungs- und Auszahlungsart en	Gesamtan g. z. Maßnahm e - nachrichtl .-  EUR	Bisher finanziert  EUR	Ermächtig - übertragu ng aus 2020  EUR	Ergebnis	Ansatz	Ansatz	VE	Planung	Planung	Planung
					2020	2021	2022	2022	2023	2024	2025
					EUR	EUR	EUR	EUR	EUR	EUR	EUR
		1	2	3	4	5	6	7	8	9	10
<b>I11200001002: Erwerb EDV Rathaus</b>											
6	= Summe Einzahlungen	0	0	0	0,00	0	0	0	0	0	0
9	- Auszahlungen für den Erwerb von beweglichem Sachvermögen	0	0	0	4.724,94-	0	0	0	0	0	0
1 3	= Summe der Auszahlungen aus Investitionstätig keit	0	0	0	4.724,94-	0	0	0	0	0	0
1 4	= Saldo aus Investitionstätig keit	0	0	0	4.724,94-	0	0	0	0	0	0
1 6	= Gesamtkosten der Maßnahme	0	0	0	4.724,94-	0	0	0	0	0	0



**Gemeinde Hirschberg a.d.B      Haushaltsplan 2022**  
**THH1                              Hauptamt**  
**11-01                              Innere Verwaltung**  
**1121                              Personalwesen**

Ifd. Nr.		Teilergebnishaushalt Ertrags- und Aufwandsarten	Ergebnis	Ansatz	Ansatz	Finanzplanung		
			2020 EUR	2021 EUR	2022 EUR	2023 EUR	2024 EUR	2025 EUR
			1	2	3	4	5	6
7	+	Kostenerstattungen und Kostenumlagen	0,00	0	0	0	0	0
8	+	Zinsen und ähnliche Erträge	0,00	0	0	0	0	0
<b>11</b>	<b>=</b>	<b>Anteilige ordentliche Erträge</b>	<b>0,00</b>	<b>0</b>	<b>0</b>	<b>0</b>	<b>0</b>	<b>0</b>
12	-	Personalaufwendungen	60.651,12-	91.885-	178.875-	0	0	0
13	-	Versorgungsaufwendungen	1.149,37-	1.500-	0	0	0	0
14	-	Aufwendungen für Sach- und Dienstleistungen	29.487,44-	42.500-	45.000-	0	0	0
18	-	Sonstige ordentliche Aufwendungen	2.241,11-	3.600-	3.600-	0	0	0
<b>19</b>	<b>=</b>	<b>Anteilige ordentliche Aufwendungen</b>	<b>93.529,04-</b>	<b>139.485-</b>	<b>227.475-</b>	<b>0</b>	<b>0</b>	<b>0</b>
<b>20</b>	<b>=</b>	<b>Anteiliges veranschlagtes ordentliches Ergebnis</b>	<b>93.529,04-</b>	<b>139.485-</b>	<b>227.475-</b>	<b>0</b>	<b>0</b>	<b>0</b>
21	+	Erträge aus internen Leistungen	131.081,26	188.683	0	0	0	0
24	-	Aufwendungen für interne Leistungen	37.552,22-	49.198-	0	0	0	0
<b>28</b>	<b>=</b>	<b>Veranschlagtes kalkulatorisches Ergebnis</b>	<b>93.529,04</b>	<b>139.485</b>	<b>0</b>	<b>0</b>	<b>0</b>	<b>0</b>
<b>29</b>	<b>=</b>	<b>Veranschlagter Nettoressourcenbedarf/-überschuss</b>	<b>0,00</b>	<b>0</b>	<b>227.475-</b>	<b>0</b>	<b>0</b>	<b>0</b>



**Gemeinde Hirschberg a.d.B      Haushaltsplan 2022**  
**THH1                              Hauptamt**  
**11-01                              Innere Verwaltung**  
**1121                                Personalwesen**

Ifd. Nr.	Teilfinanzhaushalt Einzahlungs- und Auszahlungsarten	Ergebnis 2020 EUR	Ansatz 2021 EUR	Ansatz 2022 EUR	VE 2022 EUR	Finanzplanung		
						2023	2024	2025
						EUR	EUR	EUR
		1	2	3	4	5	6	7
2	- Summe der Auszahlungen aus laufender Verwaltungstätigkeit	95.238,05-	139.485-	227.475-	0	0	0	0
3	= Anteiliger Zahlungsmittelüberschuss/-bedarf des Ergebnishaushalts	95.238,05-	139.485-	227.475-	0	0	0	0
9	= Einzahlungen aus Investitionstätigkeit	0,00	0	0	0	0	0	0
16	= Auszahlungen aus Investitionstätigkeit	0,00	0	0	0	0	0	0
17	= Anteiliger veranschlagter Finanzierungsmittelüberschuss/-bedarf aus Investitionstätigkeit	0,00	0	0	0	0	0	0
18	= Anteiliger veranschlagter Finanzierungsmittelüberschuss/-bedarf	95.238,05-	139.485-	227.475-	0	0	0	0



**Gemeinde Hirschberg a.d.B      Haushaltsplan 2022**  
**THH1                                    Hauptamt**  
**11-01                                    Innere Verwaltung**  
**1123-01                                Versicherungswesen**

Ifd. Nr.		Teilergebnishaushalt Ertrags- und Aufwandsarten	Ergebnis 2020 EUR	Ansatz 2021 EUR	Ansatz 2022 EUR	Finanzplanung		
						2023 EUR	2024 EUR	2025 EUR
			1	2	3	4	5	6
11	=	<b>Anteilige ordentliche Erträge</b>	<b>0,00</b>	<b>0</b>	<b>0</b>	<b>0</b>	<b>0</b>	<b>0</b>
12	-	Personalaufwendungen	3.270,96-	3.300-	8.987-	0	0	0
13	-	Versorgungsaufwendungen	2.710,20-	0	0	0	0	0
18	-	Sonstige ordentliche Aufwendungen	74.717,03-	80.000-	95.050-	0	0	0
19	=	<b>Anteilige ordentliche Aufwendungen</b>	<b>80.698,19-</b>	<b>83.300-</b>	<b>104.037-</b>	<b>0</b>	<b>0</b>	<b>0</b>
20	=	<b>Anteiliges veranschlagtes ordentliches Ergebnis</b>	<b>80.698,19-</b>	<b>83.300-</b>	<b>104.037-</b>	<b>0</b>	<b>0</b>	<b>0</b>
21	+	Erträge aus internen Leistungen	94.788,33	103.934	0	0	0	0
24	-	Aufwendungen für interne Leistungen	14.090,14-	20.634-	0	0	0	0
28	=	<b>Veranschlagtes kalkulatorisches Ergebnis</b>	<b>80.698,19</b>	<b>83.300</b>	<b>0</b>	<b>0</b>	<b>0</b>	<b>0</b>
29	=	<b>Veranschlagter Nettoressourcenbedarf/-überschuss</b>	<b>0,00</b>	<b>0</b>	<b>104.037-</b>	<b>0</b>	<b>0</b>	<b>0</b>





**Gemeinde Hirschberg a.d.B      Haushaltsplan 2022**  
**THH1                              Hauptamt**  
**11-01                              Innere Verwaltung**  
**1123-01                          Versicherungswesen**

Ifd. Nr.	Teilfinanzhaushalt Einzahlungs- und Auszahlungsarten	Ergebnis 2020 EUR	Ansatz 2021 EUR	Ansatz 2022 EUR	VE 2022 EUR	Finanzplanung		
						2023	2024	2025
						EUR	EUR	EUR
		1	2	3	4	5	6	7
2	- Summe der Auszahlungen aus laufender Verwaltungstätigkeit	80.698,19-	83.300-	104.037-	0	0	0	0
3	= Anteiliger Zahlungsmittelüberschuss/-bedarf des Ergebnishaushalts	80.698,19-	83.300-	104.037-	0	0	0	0
9	= Einzahlungen aus Investitionstätigkeit	0,00	0	0	0	0	0	0
13	- Auszahlungen für den Erwerb von Finanzvermögen	0,00	50-	50-	0	50-	50-	0
16	= Auszahlungen aus Investitionstätigkeit	0,00	50-	50-	0	50-	50-	0
17	= Anteiliger veranschlagter Finanzierungsmittelüberschuss/-bedarf aus Investitionstätigkeit	0,00	50-	50-	0	50-	50-	0
18	= Anteiliger veranschlagter Finanzierungsmittelüberschuss/-bedarf	80.698,19-	83.350-	104.087-	0	50-	50-	0



**Gemeinde Hirschberg a.d.B      Haushaltsplan 2022**  
**THH1                              Hauptamt**  
**11-01                              Innere Verwaltung**  
**1123-01                          Versicherungswesen**

I d. N r.	Investitionsüber sicht  Einzahlungs- und Auszahlungsart en	Gesamtan g. z. Maßnahm e - nachrichtl . - EUR	Bisher finanziert  EUR	Ermächtig . übertragu ng aus 2020  EUR	Ergebnis	Ansatz	Ansatz	VE	Planung	Planung	Planung
					2020	2021	2022	2022	2023	2024	2025
		1	2	3	4	5	6	7	8	9	10
<b>I11120003003: Beteiligung - Stammkapital BGV</b>											
6	= Summe Einzahlungen	0	0	0	0,00	0	0	0	0	0	0
1 0	- Auszahlungen für den Erwerb von Finanzvermögen	0	0	0	0,00	50-	50-	0	50-	50-	0
1 3	= Summe der Auszahlungen aus Investitionstätig keit	0	0	0	0,00	50-	50-	0	50-	50-	0
1 4	= Saldo aus Investitionstätig keit	0	0	0	0,00	50-	50-	0	50-	50-	0
1 6	= Gesamtkosten der Maßnahme	0	0	0	0,00	50-	50-	0	50-	50-	0



**Gemeinde Hirschberg a.d.B      Haushaltsplan 2022**  
**THH1                                    Hauptamt**  
**11-01                                    Innere Verwaltung**  
**1126                                    Zentrale Dienstleistungen**

Ifd. Nr.		Teilergebnishaushalt Ertrags- und Aufwandsarten	Ergebnis 2020 EUR	Ansatz 2021 EUR	Ansatz 2022 EUR	Finanzplanung		
						2023 EUR	2024 EUR	2025 EUR
			1	2	3	4	5	6
10	+	Sonstige ordentliche Erträge	1.209,65	1.000	1.000	0	0	0
<b>11</b>	<b>=</b>	<b>Anteilige ordentliche Erträge</b>	<b>1.209,65</b>	<b>1.000</b>	<b>1.000</b>	<b>0</b>	<b>0</b>	<b>0</b>
12	-	Personalaufwendungen	41.709,14-	34.927-	50.934-	0	0	0
13	-	Versorgungsaufwendungen	566,66-	150-	0	0	0	0
14	-	Aufwendungen für Sach- und Dienstleistungen	18.511,97-	24.160-	26.591-	0	0	0
15	-	Abschreibungen	565,00-	564-	565-	0	0	0
18	-	Sonstige ordentliche Aufwendungen	33.718,95-	51.150-	52.550-	0	0	0
<b>19</b>	<b>=</b>	<b>Anteilige ordentliche Aufwendungen</b>	<b>95.071,72-</b>	<b>110.951-</b>	<b>130.640-</b>	<b>0</b>	<b>0</b>	<b>0</b>
<b>20</b>	<b>=</b>	<b>Anteiliges veranschlagtes ordentliches Ergebnis</b>	<b>93.862,07-</b>	<b>109.951-</b>	<b>129.640-</b>	<b>0</b>	<b>0</b>	<b>0</b>
21	+	Erträge aus internen Leistungen	120.496,47	152.163	0	0	0	0
24	-	Aufwendungen für interne Leistungen	26.542,40-	42.137-	0	0	0	0
27	-	kalkulatorische Kosten	92,00-	75-	27-	0	0	0
<b>28</b>	<b>=</b>	<b>Veranschlagtes kalkulatorisches Ergebnis</b>	<b>93.862,07</b>	<b>109.951</b>	<b>27-</b>	<b>0</b>	<b>0</b>	<b>0</b>
<b>29</b>	<b>=</b>	<b>Veranschlagter Nettoressourcenbedarf/-überschuss</b>	<b>0,00</b>	<b>0</b>	<b>129.667-</b>	<b>0</b>	<b>0</b>	<b>0</b>



**Gemeinde Hirschberg a.d.B      Haushaltsplan 2022**  
**THH1                              Hauptamt**  
**11-01                              Innere Verwaltung**  
**1126                                Zentrale Dienstleistungen**

Ifd. Nr.	Teilfinanzhaushalt Einzahlungs- und Auszahlungsarten	Ergebnis 2020 EUR	Ansatz 2021 EUR	Ansatz 2022 EUR	VE 2022 EUR	Finanzplanung		
						2023	2024	2025
						EUR	EUR	EUR
		1	2	3	4	5	6	7
1	+ Summe der Einzahlungen aus laufender Verwaltungstätigkeit (ohne außerord. zahlungswirksame Erträge aus Vermögensveräußerungen)	1.546,40	1.000	1.000	0	0	0	0
2	- Summe der Auszahlungen aus laufender Verwaltungstätigkeit	94.842,45-	110.387-	130.075-	0	0	0	0
3	= Anteiliger Zahlungsmittelüberschuss/-bedarf des Ergebnishaushalts	93.296,05-	109.387-	129.075-	0	0	0	0
9	= Einzahlungen aus Investitionstätigkeit	0,00	0	0	0	0	0	0
16	= Auszahlungen aus Investitionstätigkeit	0,00	0	0	0	0	0	0
17	= Anteiliger veranschlagter Finanzierungsmittelüberschuss/-bedarf aus Investitionstätigkeit	0,00	0	0	0	0	0	0
18	= Anteiliger veranschlagter Finanzierungsmittelüberschuss/-bedarf	93.296,05-	109.387-	129.075-	0	0	0	0



**Gemeinde Hirschberg a.d.B      Haushaltsplan 2022**  
**THH1                                    Hauptamt**  
**11-01                                    Innere Verwaltung**  
**1130                                    Presse- und Öffentlichkeitsarbeit**

Ifd. Nr.		Teilergebnishaushalt Ertrags- und Aufwandsarten	Ergebnis	Ansatz	Ansatz	Finanzplanung		
			2020 EUR	2021 EUR	2022 EUR	2023 EUR	2024 EUR	2025 EUR
			1	2	3	4	5	6
11	=	<b>Anteilige ordentliche Erträge</b>	<b>0,00</b>	<b>0</b>	<b>0</b>	<b>0</b>	<b>0</b>	<b>0</b>
12	-	Personalaufwendungen	35.352,50-	35.280-	27.317-	0	0	0
13	-	Versorgungsaufwendungen	344,81-	400-	0	0	0	0
14	-	Aufwendungen für Sach- und Dienstleistungen	4.085,52-	22.800-	24.300-	0	0	0
19	=	<b>Anteilige ordentliche Aufwendungen</b>	<b>39.782,83-</b>	<b>58.480-</b>	<b>51.617-</b>	<b>0</b>	<b>0</b>	<b>0</b>
20	=	<b>Anteiliges veranschlagtes ordentliches Ergebnis</b>	<b>39.782,83-</b>	<b>58.480-</b>	<b>51.617-</b>	<b>0</b>	<b>0</b>	<b>0</b>
21	+	Erträge aus internen Leistungen	64.698,02	95.068	0	0	0	0
24	-	Aufwendungen für interne Leistungen	24.915,19-	36.588-	0	0	0	0
28	=	<b>Veranschlagtes kalkulatorisches Ergebnis</b>	<b>39.782,83</b>	<b>58.480</b>	<b>0</b>	<b>0</b>	<b>0</b>	<b>0</b>
29	=	<b>Veranschlagter Nettoressourcenbedarf/-überschuss</b>	<b>0,00</b>	<b>0</b>	<b>51.617-</b>	<b>0</b>	<b>0</b>	<b>0</b>



**Gemeinde Hirschberg a.d.B      Haushaltsplan 2022**  
**THH1                              Hauptamt**  
**11-01                              Innere Verwaltung**  
**1130                                Presse- und Öffentlichkeitsarbeit**

Ifd. Nr.	Teilfinanzhaushalt Einzahlungs- und Auszahlungsarten	Ergebnis 2020 EUR	Ansatz 2021 EUR	Ansatz 2022 EUR	VE 2022 EUR	Finanzplanung		
						2023	2024	2025
						EUR	EUR	EUR
		1	2	3	4	5	6	7
2	- Summe der Auszahlungen aus laufender Verwaltungstätigkeit	39.643,63-	58.480-	51.617-	0	0	0	0
3	= Anteiliger Zahlungsmittelüberschuss/-bedarf des Ergebnishaushalts	39.643,63-	58.480-	51.617-	0	0	0	0
9	= Einzahlungen aus Investitionstätigkeit	0,00	0	0	0	0	0	0
16	= Auszahlungen aus Investitionstätigkeit	0,00	0	0	0	0	0	0
17	= Anteiliger veranschlagter Finanzierungsmittelüberschuss/-bedarf aus Investitionstätigkeit	0,00	0	0	0	0	0	0
18	= Anteiliger veranschlagter Finanzierungsmittelüberschuss/-bedarf	39.643,63-	58.480-	51.617-	0	0	0	0



**Gemeinde Hirschberg a.d.B      Haushaltsplan 2022**  
**THH1                              Hauptamt**  
**12-01                              Sicherheit und Ordnung**  
**1210-01                          Statistik und Wahlen**

Ifd. Nr.		Teilergebnishaushalt Ertrags- und Aufwandsarten	Ergebnis 2020 EUR	Ansatz 2021 EUR	Ansatz 2022 EUR	Finanzplanung		
						2023 EUR	2024 EUR	2025 EUR
			1	2	3	4	5	6
7	+	Kostenerstattungen und Kostenumlagen	0,00	12.500	0	0	0	0
<b>11</b>	<b>=</b>	<b>Anteilige ordentliche Erträge</b>	<b>0,00</b>	<b>12.500</b>	<b>0</b>	<b>0</b>	<b>0</b>	<b>0</b>
12	-	Personalaufwendungen	14.496,48-	14.686-	14.537-	0	0	0
14	-	Aufwendungen für Sach- und Dienstleistungen	1.975,50-	13.100-	8.100-	0	0	0
18	-	Sonstige ordentliche Aufwendungen	394,49-	23.000-	0	0	0	0
<b>19</b>	<b>=</b>	<b>Anteilige ordentliche Aufwendungen</b>	<b>16.866,47-</b>	<b>50.786-</b>	<b>22.637-</b>	<b>0</b>	<b>0</b>	<b>0</b>
<b>20</b>	<b>=</b>	<b>Anteiliges veranschlagtes ordentliches Ergebnis</b>	<b>16.866,47-</b>	<b>38.286-</b>	<b>22.637-</b>	<b>0</b>	<b>0</b>	<b>0</b>
21	+	Erträge aus internen Leistungen	0,00	0	0	0	0	0
24	-	Aufwendungen für interne Leistungen	15.659,06-	26.030-	0	0	0	0
<b>28</b>	<b>=</b>	<b>Veranschlagtes kalkulatorisches Ergebnis</b>	<b>15.659,06-</b>	<b>26.030-</b>	<b>0</b>	<b>0</b>	<b>0</b>	<b>0</b>
<b>29</b>	<b>=</b>	<b>Veranschlagter Nettoressourcenbedarf/-überschuss</b>	<b>32.525,53-</b>	<b>64.316-</b>	<b>22.637-</b>	<b>0</b>	<b>0</b>	<b>0</b>



**Gemeinde Hirschberg a.d.B      Haushaltsplan 2022**  
**THH1                                    Hauptamt**  
**12-01                                    Sicherheit und Ordnung**  
**1210-01                                Statistik und Wahlen**

Ifd. Nr.	Teilfinanzhaushalt Einzahlungs- und Auszahlungsarten	Ergebnis 2020 EUR	Ansatz 2021 EUR	Ansatz 2022 EUR	VE 2022 EUR	Finanzplanung		
						2023	2024	2025
						EUR	EUR	EUR
		1	2	3	4	5	6	7
1	+ Summe der Einzahlungen aus laufender Verwaltungstätigkeit (ohne außerord. zahlungswirksame Erträge aus Vermögensveräußerungen)	0,00	12.500	0	0	0	0	0
2	- Summe der Auszahlungen aus laufender Verwaltungstätigkeit	17.616,37-	50.786-	22.637-	0	0	0	0
3	= Anteiliger Zahlungsmittelüberschuss/-bedarf des Ergebnishaushalts	17.616,37-	38.286-	22.637-	0	0	0	0
9	= Einzahlungen aus Investitionstätigkeit	0,00	0	0	0	0	0	0
16	= Auszahlungen aus Investitionstätigkeit	0,00	0	0	0	0	0	0
17	= Anteiliger veranschlagter Finanzierungsmittelüberschuss/-bedarf aus Investitionstätigkeit	0,00	0	0	0	0	0	0
18	= Anteiliger veranschlagter Finanzierungsmittelüberschuss/-bedarf	17.616,37-	38.286-	22.637-	0	0	0	0





**Gemeinde Hirschberg a.d.B      Haushaltsplan 2022**  
**THH1                                    Hauptamt**  
**12-01                                    Sicherheit und Ordnung**  
**1220-01                                Ordnungswesen**

Ifd. Nr.		Teilergebnishaushalt Ertrags- und Aufwandsarten	Ergebnis 2020 EUR	Ansatz 2021 EUR	Ansatz 2022 EUR	Finanzplanung		
						2023 EUR	2024 EUR	2025 EUR
			1	2	3	4	5	6
5	+	Entgelte für öffentliche Leistungen oder Einrichtungen	5.992,64	1.500	2.000	0	0	0
10	+	Sonstige ordentliche Erträge	0,00	500	700	0	0	0
<b>11</b>	<b>=</b>	<b>Anteilige ordentliche Erträge</b>	<b>5.992,64</b>	<b>2.000</b>	<b>2.700</b>	<b>0</b>	<b>0</b>	<b>0</b>
12	-	Personalaufwendungen	96.402,99-	89.335-	91.626-	0	0	0
14	-	Aufwendungen für Sach- und Dienstleistungen	12.675,90-	19.110-	20.570-	0	0	0
15	-	Abschreibungen	3.074,99-	1.041-	397-	0	0	0
18	-	Sonstige ordentliche Aufwendungen	1.376,66-	2.550-	1.350-	0	0	0
<b>19</b>	<b>=</b>	<b>Anteilige ordentliche Aufwendungen</b>	<b>113.530,54-</b>	<b>112.036-</b>	<b>113.943-</b>	<b>0</b>	<b>0</b>	<b>0</b>
<b>20</b>	<b>=</b>	<b>Anteiliges veranschlagtes ordentliches Ergebnis</b>	<b>107.537,90-</b>	<b>110.036-</b>	<b>111.243-</b>	<b>0</b>	<b>0</b>	<b>0</b>
21	+	Erträge aus internen Leistungen	0,00	0	0	0	0	0
24	-	Aufwendungen für interne Leistungen	60.595,76-	47.179-	0	0	0	0
27	-	kalkulatorische Kosten	78,00-	46-	6-	0	0	0
<b>28</b>	<b>=</b>	<b>Veranschlagtes kalkulatorisches Ergebnis</b>	<b>60.673,76-</b>	<b>47.225-</b>	<b>6-</b>	<b>0</b>	<b>0</b>	<b>0</b>
<b>29</b>	<b>=</b>	<b>Veranschlagter Nettoressourcenbedarf/-überschuss</b>	<b>168.211,66-</b>	<b>157.261-</b>	<b>111.249-</b>	<b>0</b>	<b>0</b>	<b>0</b>



**Gemeinde Hirschberg a.d.B      Haushaltsplan 2022**  
**THH1                                    Hauptamt**  
**12-01                                    Sicherheit und Ordnung**  
**1220-01                                Ordnungswesen**

Ifd. Nr.	Teilfinanzhaushalt Einzahlungs- und Auszahlungsarten	Ergebnis 2020 EUR	Ansatz 2021 EUR	Ansatz 2022 EUR	VE 2022 EUR	Finanzplanung		
						2023	2024	2025
						EUR	EUR	EUR
		1	2	3	4	5	6	7
1	+ Summe der Einzahlungen aus laufender Verwaltungstätigkeit (ohne außerord. zahlungswirksame Erträge aus Vermögensveräußerungen)	4.789,78	2.000	2.700	0	0	0	0
2	- Summe der Auszahlungen aus laufender Verwaltungstätigkeit	110.155,61-	110.995-	113.546-	0	0	0	0
3	= Anteiliger Zahlungsmittelüberschuss/-bedarf des Ergebnishaushalts	105.365,83-	108.995-	110.846-	0	0	0	0
9	= Einzahlungen aus Investitionstätigkeit	0,00	0	0	0	0	0	0
16	= Auszahlungen aus Investitionstätigkeit	0,00	0	0	0	0	0	0
17	= Anteiliger veranschlagter Finanzierungsmittelüberschuss/-bedarf aus Investitionstätigkeit	0,00	0	0	0	0	0	0
18	= Anteiliger veranschlagter Finanzierungsmittelüberschuss/-bedarf	105.365,83-	108.995-	110.846-	0	0	0	0



**Gemeinde Hirschberg a.d.B      Haushaltsplan 2022**  
**THH1                              Hauptamt**  
**12-01                              Sicherheit und Ordnung**  
**1221-01                            Verkehrswesen**

Ifd. Nr.		Teilergebnishaushalt Ertrags- und Aufwandsarten	Ergebnis 2020 EUR	Ansatz 2021 EUR	Ansatz 2022 EUR	Finanzplanung		
						2023 EUR	2024 EUR	2025 EUR
			1	2	3	4	5	6
10	+	Sonstige ordentliche Erträge	64.184,40	10.000	15.000	0	0	0
<b>11</b>	<b>=</b>	<b>Anteilige ordentliche Erträge</b>	<b>64.184,40</b>	<b>10.000</b>	<b>15.000</b>	<b>0</b>	<b>0</b>	<b>0</b>
12	-	Personalaufwendungen	13.513,69-	9.385-	9.597-	0	0	0
14	-	Aufwendungen für Sach- und Dienstleistungen	9.386,62-	7.500-	7.500-	0	0	0
18	-	Sonstige ordentliche Aufwendungen	0,00	100-	600-	0	0	0
<b>19</b>	<b>=</b>	<b>Anteilige ordentliche Aufwendungen</b>	<b>22.900,31-</b>	<b>16.985-</b>	<b>17.697-</b>	<b>0</b>	<b>0</b>	<b>0</b>
<b>20</b>	<b>=</b>	<b>Anteiliges veranschlagtes ordentliches Ergebnis</b>	<b>41.284,09</b>	<b>6.985-</b>	<b>2.697-</b>	<b>0</b>	<b>0</b>	<b>0</b>
21	+	Erträge aus internen Leistungen	0,00	0	0	0	0	0
24	-	Aufwendungen für interne Leistungen	18.024,22-	39.172-	0	0	0	0
<b>28</b>	<b>=</b>	<b>Veranschlagtes kalkulatorisches Ergebnis</b>	<b>18.024,22-</b>	<b>39.172-</b>	<b>0</b>	<b>0</b>	<b>0</b>	<b>0</b>
<b>29</b>	<b>=</b>	<b>Veranschlagter Nettoressourcenbedarf/-überschuss</b>	<b>23.259,87</b>	<b>46.157-</b>	<b>2.697-</b>	<b>0</b>	<b>0</b>	<b>0</b>



**Gemeinde Hirschberg a.d.B      Haushaltsplan 2022**  
**THH1                              Hauptamt**  
**12-01                              Sicherheit und Ordnung**  
**1221-01                          Verkehrswesen**

Ifd. Nr.	Teilfinanzhaushalt Einzahlungs- und Auszahlungsarten	Ergebnis 2020 EUR	Ansatz 2021 EUR	Ansatz 2022 EUR	VE 2022 EUR	Finanzplanung		
						2023	2024	2025
						EUR	EUR	EUR
		1	2	3	4	5	6	7
1	+ Summe der Einzahlungen aus laufender Verwaltungstätigkeit (ohne außerord. zahlungswirksame Erträge aus Vermögensveräußerungen)	64.186,74	10.000	15.000	0	0	0	0
2	- Summe der Auszahlungen aus laufender Verwaltungstätigkeit	26.928,39-	16.985-	17.697-	0	0	0	0
3	= Anteiliger Zahlungsmittelüberschuss/-bedarf des Ergebnishaushalts	37.258,35	6.985-	2.697-	0	0	0	0
9	= Einzahlungen aus Investitionstätigkeit	0,00	0	0	0	0	0	0
16	= Auszahlungen aus Investitionstätigkeit	0,00	0	0	0	0	0	0
17	= Anteiliger veranschlagter Finanzierungsmittelüberschuss/-bedarf aus Investitionstätigkeit	0,00	0	0	0	0	0	0
18	= Anteiliger veranschlagter Finanzierungsmittelüberschuss/-bedarf	37.258,35	6.985-	2.697-	0	0	0	0



**Gemeinde Hirschberg a.d.B      Haushaltsplan 2022**  
**THH1                              Hauptamt**  
**12-01                              Sicherheit und Ordnung**  
**1221-01                            Verkehrswesen**

I d. N r.	Investitionsüber sicht  Einzahlungs- und Auszahlungsart en	Gesamtan g. z. Maßnahm e - nachrichtl .-  EUR	Bisher finanziert  EUR	Ermächtigt übertragu ng aus 2020  EUR	Ergebnis	Ansatz	Ansatz	VE	Planung	Planung	Planung
					2020	2021	2022	2022	2023	2024	2025
					EUR	EUR	EUR	EUR	EUR	EUR	EUR
		1	2	3	4	5	6	7	8	9	10
<b>I12210001001: Radar-Display</b>											
6	= Summe Einzahlungen	0	0	0	0,00	0	0	0	0	0	0
9	- Auszahlungen für den Erwerb von beweglichem Sachvermögen	0	0	0	0,00	0	0	0	0	0	0
1 3	= Summe der Auszahlungen aus Investitionstätig keit	0	0	0	0,00	0	0	0	0	0	0
1 4	= Saldo aus Investitionstätig keit	0	0	0	0,00	0	0	0	0	0	0
1 6	= Gesamtkosten der Maßnahme	0	0	0	0,00	0	0	0	0	0	0



**Gemeinde Hirschberg a.d.B      Haushaltsplan 2022**  
**THH1                                    Hauptamt**  
**12-01                                    Sicherheit und Ordnung**  
**1222-01                                Einwohnerwesen**

Ifd. Nr.		Teilergebnishaushalt Ertrags- und Aufwandsarten	Ergebnis 2020 EUR	Ansatz 2021 EUR	Ansatz 2022 EUR	Finanzplanung		
						2023 EUR	2024 EUR	2025 EUR
			1	2	3	4	5	6
5	+	Entgelte für öffentliche Leistungen oder Einrichtungen	59.489,44	58.000	55.000	0	0	0
<b>11</b>	<b>=</b>	<b>Anteilige ordentliche Erträge</b>	<b>59.489,44</b>	<b>58.000</b>	<b>55.000</b>	<b>0</b>	<b>0</b>	<b>0</b>
12	-	Personalaufwendungen	97.073,12-	98.798-	105.921-	0	0	0
14	-	Aufwendungen für Sach- und Dienstleistungen	68.197,45-	80.900-	80.900-	0	0	0
15	-	Abschreibungen	50,00-	0	0	0	0	0
18	-	Sonstige ordentliche Aufwendungen	1.728,13-	2.150-	2.150-	0	0	0
<b>19</b>	<b>=</b>	<b>Anteilige ordentliche Aufwendungen</b>	<b>167.048,70-</b>	<b>181.848-</b>	<b>188.971-</b>	<b>0</b>	<b>0</b>	<b>0</b>
<b>20</b>	<b>=</b>	<b>Anteiliges veranschlagtes ordentliches Ergebnis</b>	<b>107.559,26-</b>	<b>123.848-</b>	<b>133.971-</b>	<b>0</b>	<b>0</b>	<b>0</b>
21	+	Erträge aus internen Leistungen	0,00	0	0	0	0	0
24	-	Aufwendungen für interne Leistungen	53.423,52-	61.902-	0	0	0	0
<b>28</b>	<b>=</b>	<b>Veranschlagtes kalkulatorisches Ergebnis</b>	<b>53.423,52-</b>	<b>61.902-</b>	<b>0</b>	<b>0</b>	<b>0</b>	<b>0</b>
<b>29</b>	<b>=</b>	<b>Veranschlagter Nettoressourcenbedarf/-überschuss</b>	<b>160.982,78-</b>	<b>185.750-</b>	<b>133.971-</b>	<b>0</b>	<b>0</b>	<b>0</b>



**Gemeinde Hirschberg a.d.B      Haushaltsplan 2022**  
**THH1                              Hauptamt**  
**12-01                              Sicherheit und Ordnung**  
**1222-01                          Einwohnerwesen**

Ifd. Nr.	Teilfinanzhaushalt Einzahlungs- und Auszahlungsarten	Ergebnis 2020 EUR	Ansatz 2021 EUR	Ansatz 2022 EUR	VE 2022 EUR	Finanzplanung		
						2023	2024	2025
						EUR	EUR	EUR
		1	2	3	4	5	6	7
1	+ Summe der Einzahlungen aus laufender Verwaltungstätigkeit (ohne außerord. zahlungswirksame Erträge aus Vermögensveräußerungen)	62.301,94	58.000	55.000	0	0	0	0
2	- Summe der Auszahlungen aus laufender Verwaltungstätigkeit	166.506,28-	181.848-	188.971-	0	0	0	0
3	= Anteiliger Zahlungsmittelüberschuss/-bedarf des Ergebnishaushalts	104.204,34-	123.848-	133.971-	0	0	0	0
9	= Einzahlungen aus Investitionstätigkeit	0,00	0	0	0	0	0	0
16	= Auszahlungen aus Investitionstätigkeit	0,00	0	0	0	0	0	0
17	= Anteiliger veranschlagter Finanzierungsmittelüberschuss/-bedarf aus Investitionstätigkeit	0,00	0	0	0	0	0	0
18	= Anteiliger veranschlagter Finanzierungsmittelüberschuss/-bedarf	104.204,34-	123.848-	133.971-	0	0	0	0



**Gemeinde Hirschberg a.d.B      Haushaltsplan 2022**  
**THH1                                    Hauptamt**  
**12-01                                    Sicherheit und Ordnung**  
**1223-01                                Personenstandswesen**

Ifd. Nr.		Teilergebnishaushalt Ertrags- und Aufwandsarten	Ergebnis 2020 EUR	Ansatz 2021 EUR	Ansatz 2022 EUR	Finanzplanung		
						2023 EUR	2024 EUR	2025 EUR
			1	2	3	4	5	6
5	+	Entgelte für öffentliche Leistungen oder Einrichtungen	8.338,65	8.000	8.000	0	0	0
<b>11</b>	<b>=</b>	<b>Anteilige ordentliche Erträge</b>	<b>8.338,65</b>	<b>8.000</b>	<b>8.000</b>	<b>0</b>	<b>0</b>	<b>0</b>
12	-	Personalaufwendungen	88.666,32-	92.423-	109.911-	0	0	0
13	-	Versorgungsaufwendungen	15.230,53-	28.000-	0	0	0	0
14	-	Aufwendungen für Sach- und Dienstleistungen	5.842,78-	9.200-	8.500-	0	0	0
18	-	Sonstige ordentliche Aufwendungen	2.604,26-	8.050-	8.050-	0	0	0
<b>19</b>	<b>=</b>	<b>Anteilige ordentliche Aufwendungen</b>	<b>112.343,89-</b>	<b>137.673-</b>	<b>126.461-</b>	<b>0</b>	<b>0</b>	<b>0</b>
<b>20</b>	<b>=</b>	<b>Anteiliges veranschlagtes ordentliches Ergebnis</b>	<b>104.005,24-</b>	<b>129.673-</b>	<b>118.461-</b>	<b>0</b>	<b>0</b>	<b>0</b>
21	+	Erträge aus internen Leistungen	0,00	0	0	0	0	0
24	-	Aufwendungen für interne Leistungen	37.484,18-	46.148-	0	0	0	0
<b>28</b>	<b>=</b>	<b>Veranschlagtes kalkulatorisches Ergebnis</b>	<b>37.484,18-</b>	<b>46.148-</b>	<b>0</b>	<b>0</b>	<b>0</b>	<b>0</b>
<b>29</b>	<b>=</b>	<b>Veranschlagter Nettoressourcenbedarf/-überschuss</b>	<b>141.489,42-</b>	<b>175.821-</b>	<b>118.461-</b>	<b>0</b>	<b>0</b>	<b>0</b>





**Gemeinde Hirschberg a.d.B      Haushaltsplan 2022**  
**THH1                              Hauptamt**  
**12-01                              Sicherheit und Ordnung**  
**1223-01                          Personenstandswesen**

Ifd. Nr.	Teilfinanzhaushalt Einzahlungs- und Auszahlungsarten	Ergebnis 2020 EUR	Ansatz 2021 EUR	Ansatz 2022 EUR	VE 2022 EUR	Finanzplanung		
						2023	2024	2025
						EUR	EUR	EUR
		1	2	3	4	5	6	7
1	+ Summe der Einzahlungen aus laufender Verwaltungstätigkeit (ohne außerord. zahlungswirksame Erträge aus Vermögensveräußerungen)	8.296,16	8.000	8.000	0	0	0	0
2	- Summe der Auszahlungen aus laufender Verwaltungstätigkeit	112.321,56-	137.673-	126.461-	0	0	0	0
3	= Anteiliger Zahlungsmittelüberschuss/-bedarf des Ergebnishaushalts	104.025,40-	129.673-	118.461-	0	0	0	0
9	= Einzahlungen aus Investitionstätigkeit	0,00	0	0	0	0	0	0
16	= Auszahlungen aus Investitionstätigkeit	0,00	0	0	0	0	0	0
17	= Anteiliger veranschlagter Finanzierungsmittelüberschuss/-bedarf aus Investitionstätigkeit	0,00	0	0	0	0	0	0
18	= Anteiliger veranschlagter Finanzierungsmittelüberschuss/-bedarf	104.025,40-	129.673-	118.461-	0	0	0	0



**Gemeinde Hirschberg a.d.B      Haushaltsplan 2022**  
**THH1                                    Hauptamt**  
**12-01                                    Sicherheit und Ordnung**  
**1224-01                                Kommunales Grundbuchwesen**

lfd. Nr.		Teilergebnishaushalt Ertrags- und Aufwandsarten	Ergebnis 2020 EUR	Ansatz 2021 EUR	Ansatz 2022 EUR	Finanzplanung		
						2023 EUR	2024 EUR	2025 EUR
			1	2	3	4	5	6
5	+	Entgelte für öffentliche Leistungen oder Einrichtungen	2.244,30	1.500	1.000	0	0	0
<b>11</b>	<b>=</b>	<b>Anteilige ordentliche Erträge</b>	<b>2.244,30</b>	<b>1.500</b>	<b>1.000</b>	<b>0</b>	<b>0</b>	<b>0</b>
12	-	Personalaufwendungen	3.442,58-	3.311-	54.391-	0	0	0
13	-	Versorgungsaufwendungen	45.691,59-	45.000-	0	0	0	0
14	-	Aufwendungen für Sach- und Dienstleistungen	0,00	400-	0	0	0	0
18	-	Sonstige ordentliche Aufwendungen	537,10-	500-	500-	0	0	0
<b>19</b>	<b>=</b>	<b>Anteilige ordentliche Aufwendungen</b>	<b>49.671,27-</b>	<b>49.211-</b>	<b>54.891-</b>	<b>0</b>	<b>0</b>	<b>0</b>
<b>20</b>	<b>=</b>	<b>Anteiliges veranschlagtes ordentliches Ergebnis</b>	<b>47.426,97-</b>	<b>47.711-</b>	<b>53.891-</b>	<b>0</b>	<b>0</b>	<b>0</b>
21	+	Erträge aus internen Leistungen	0,00	0	0	0	0	0
24	-	Aufwendungen für interne Leistungen	36.657,81-	45.405-	0	0	0	0
<b>28</b>	<b>=</b>	<b>Veranschlagtes kalkulatorisches Ergebnis</b>	<b>36.657,81-</b>	<b>45.405-</b>	<b>0</b>	<b>0</b>	<b>0</b>	<b>0</b>
<b>29</b>	<b>=</b>	<b>Veranschlagter Nettoressourcenbedarf/-überschuss</b>	<b>84.084,78-</b>	<b>93.116-</b>	<b>53.891-</b>	<b>0</b>	<b>0</b>	<b>0</b>



**Gemeinde Hirschberg a.d.B      Haushaltsplan 2022**  
**THH1                                    Hauptamt**  
**12-01                                    Sicherheit und Ordnung**  
**1224-01                                Kommunales Grundbuchwesen**

Ifd. Nr.	Teilfinanzhaushalt Einzahlungs- und Auszahlungsarten	Ergebnis 2020 EUR	Ansatz 2021 EUR	Ansatz 2022 EUR	VE 2022 EUR	Finanzplanung		
						2023	2024	2025
						EUR	EUR	EUR
		1	2	3	4	5	6	7
1	+ Summe der Einzahlungen aus laufender Verwaltungstätigkeit (ohne außerord. zahlungswirksame Erträge aus Vermögensveräußerungen)	1.421,70	1.500	1.000	0	0	0	0
2	- Summe der Auszahlungen aus laufender Verwaltungstätigkeit	49.690,27-	49.211-	54.891-	0	0	0	0
3	= Anteiliger Zahlungsmittelüberschuss/-bedarf des Ergebnishaushalts	48.268,57-	47.711-	53.891-	0	0	0	0
9	= Einzahlungen aus Investitionstätigkeit	0,00	0	0	0	0	0	0
16	= Auszahlungen aus Investitionstätigkeit	0,00	0	0	0	0	0	0
17	= Anteiliger veranschlagter Finanzierungsmittelüberschuss/-bedarf aus Investitionstätigkeit	0,00	0	0	0	0	0	0
18	= Anteiliger veranschlagter Finanzierungsmittelüberschuss/-bedarf	48.268,57-	47.711-	53.891-	0	0	0	0



**Gemeinde Hirschberg a.d.B      Haushaltsplan 2022**  
**THH1                              Hauptamt**  
**12-01                              Sicherheit und Ordnung**  
**1225-01                          Sozialversicherung**

Ifd. Nr.		Teilergebnishaushalt Ertrags- und Aufwandsarten	Ergebnis 2020 EUR	Ansatz 2021 EUR	Ansatz 2022 EUR	Finanzplanung		
						2023 EUR	2024 EUR	2025 EUR
			1	2	3	4	5	6
11	=	<b>Anteilige ordentliche Erträge</b>	<b>0,00</b>	<b>0</b>	<b>0</b>	<b>0</b>	<b>0</b>	<b>0</b>
12	-	Personalaufwendungen	10.458,91-	10.484-	10.270-	0	0	0
14	-	Aufwendungen für Sach- und Dienstleistungen	159,35-	400-	400-	0	0	0
18	-	Sonstige ordentliche Aufwendungen	0,00	50-	50-	0	0	0
19	=	<b>Anteilige ordentliche Aufwendungen</b>	<b>10.618,26-</b>	<b>10.934-</b>	<b>10.720-</b>	<b>0</b>	<b>0</b>	<b>0</b>
20	=	<b>Anteiliges veranschlagtes ordentliches Ergebnis</b>	<b>10.618,26-</b>	<b>10.934-</b>	<b>10.720-</b>	<b>0</b>	<b>0</b>	<b>0</b>
21	+	Erträge aus internen Leistungen	0,00	0	0	0	0	0
24	-	Aufwendungen für interne Leistungen	15.484,59-	22.401-	0	0	0	0
28	=	<b>Veranschlagtes kalkulatorisches Ergebnis</b>	<b>15.484,59-</b>	<b>22.401-</b>	<b>0</b>	<b>0</b>	<b>0</b>	<b>0</b>
29	=	<b>Veranschlagter Nettoressourcenbedarf/-überschuss</b>	<b>26.102,85-</b>	<b>33.335-</b>	<b>10.720-</b>	<b>0</b>	<b>0</b>	<b>0</b>



**Gemeinde Hirschberg a.d.B      Haushaltsplan 2022**  
**THH1                              Hauptamt**  
**12-01                              Sicherheit und Ordnung**  
**1225-01                          Sozialversicherung**

Ifd. Nr.	Teilfinanzhaushalt Einzahlungs- und Auszahlungsarten	Ergebnis 2020 EUR	Ansatz 2021 EUR	Ansatz 2022 EUR	VE 2022 EUR	Finanzplanung		
						2023	2024	2025
						EUR	EUR	EUR
		1	2	3	4	5	6	7
2	- Summe der Auszahlungen aus laufender Verwaltungstätigkeit	10.618,26-	10.934-	10.720-	0	0	0	0
3	= Anteiliger Zahlungsmittelüberschuss/-bedarf des Ergebnishaushalts	10.618,26-	10.934-	10.720-	0	0	0	0
9	= Einzahlungen aus Investitionstätigkeit	0,00	0	0	0	0	0	0
16	= Auszahlungen aus Investitionstätigkeit	0,00	0	0	0	0	0	0
17	= Anteiliger veranschlagter Finanzierungsmittelüberschuss/-bedarf aus Investitionstätigkeit	0,00	0	0	0	0	0	0
18	= Anteiliger veranschlagter Finanzierungsmittelüberschuss/-bedarf	10.618,26-	10.934-	10.720-	0	0	0	0



**Gemeinde Hirschberg a.d.B      Haushaltsplan 2022**  
**THH1                                    Hauptamt**  
**12-01                                    Sicherheit und Ordnung**  
**1260                                    Brandschutz**

lfd. Nr.		Teilergebnishaushalt Ertrags- und Aufwandsarten	Ergebnis 2020 EUR	Ansatz 2021 EUR	Ansatz 2022 EUR	Finanzplanung		
						2023 EUR	2024 EUR	2025 EUR
			1	2	3	4	5	6
2	+	Zuweisungen und Zuwendungen, Umlagen	7.340,00	7.500	7.300	0	0	0
3	+	Aufgelöste Investitionszuwendungen und -beiträge	5.065,00	5.464	9.353	0	0	0
7	+	Kostenerstattungen und Kostenumlagen	0,00	0	0	0	0	0
10	+	Sonstige ordentliche Erträge	11.252,72	9.000	9.000	0	0	0
<b>11</b>	<b>=</b>	<b>Anteilige ordentliche Erträge</b>	<b>23.657,72</b>	<b>21.964</b>	<b>25.653</b>	<b>0</b>	<b>0</b>	<b>0</b>
12	-	Personalaufwendungen	0,00	0	3.216-	0	0	0
13	-	Versorgungsaufwendungen	574,68-	700-	0	0	0	0
14	-	Aufwendungen für Sach- und Dienstleistungen	70.913,65-	82.740-	67.940-	0	0	0
15	-	Abschreibungen	37.742,70-	39.973-	66.380-	0	0	0
17	-	Transferaufwendungen	1.000,00-	2.600-	2.600-	0	0	0
18	-	Sonstige ordentliche Aufwendungen	19.789,33-	20.800-	21.800-	0	0	0
<b>19</b>	<b>=</b>	<b>Anteilige ordentliche Aufwendungen</b>	<b>130.020,36-</b>	<b>146.813-</b>	<b>161.936-</b>	<b>0</b>	<b>0</b>	<b>0</b>
<b>20</b>	<b>=</b>	<b>Anteiliges veranschlagtes ordentliches Ergebnis</b>	<b>106.362,64-</b>	<b>124.849-</b>	<b>136.283-</b>	<b>0</b>	<b>0</b>	<b>0</b>
21	+	Erträge aus internen Leistungen	0,00	0	0	0	0	0
24	-	Aufwendungen für interne Leistungen	265.020,59-	293.294-	0	0	0	0
27	-	kalkulatorische Kosten	10.294,00-	10.062-	2.133-	0	0	0
<b>28</b>	<b>=</b>	<b>Veranschlagtes kalkulatorisches Ergebnis</b>	<b>275.314,59-</b>	<b>303.356-</b>	<b>2.133-</b>	<b>0</b>	<b>0</b>	<b>0</b>
<b>29</b>	<b>=</b>	<b>Veranschlagter Nettoressourcenbedarf/-überschuss</b>	<b>381.677,23-</b>	<b>428.205-</b>	<b>138.416-</b>	<b>0</b>	<b>0</b>	<b>0</b>



**Gemeinde Hirschberg a.d.B      Haushaltsplan 2022**  
**THH1                                    Hauptamt**  
**12-01                                    Sicherheit und Ordnung**  
**1260                                    Brandschutz**

Ifd. Nr.	Teilfinanzhaushalt Einzahlungs- und Auszahlungsarten	Ergebnis 2020 EUR	Ansatz 2021 EUR	Ansatz 2022 EUR	VE 2022 EUR	Finanzplanung		
						2023	2024	2025
						EUR	EUR	EUR
		1	2	3	4	5	6	7
1	+ Summe der Einzahlungen aus laufender Verwaltungstätigkeit (ohne außerord. zahlungswirksame Erträge aus Vermögensveräußerungen)	23.751,18	16.500	16.300	0	0	0	0
2	- Summe der Auszahlungen aus laufender Verwaltungstätigkeit	89.155,05-	106.840-	95.556-	0	0	0	0
<b>3</b>	<b>= Anteiliger Zahlungsmittelüberschuss/-bedarf des Ergebnishaushalts</b>	<b>65.403,87-</b>	<b>90.340-</b>	<b>79.256-</b>	<b>0</b>	<b>0</b>	<b>0</b>	<b>0</b>
4	+ Einzahlungen aus Investitionszuwendungen	6.600,00	27.200	0	0	22.000	0	0
<b>9</b>	<b>= Einzahlungen aus Investitionstätigkeit</b>	<b>6.600,00</b>	<b>27.200</b>	<b>0</b>	<b>0</b>	<b>22.000</b>	<b>0</b>	<b>0</b>
12	- Auszahlungen für den Erwerb von beweglichem Sachvermögen	237.268,42-	356.000-	25.000-	0	70.000-	0	0
<b>16</b>	<b>= Auszahlungen aus Investitionstätigkeit</b>	<b>237.268,42-</b>	<b>356.000-</b>	<b>25.000-</b>	<b>0</b>	<b>70.000-</b>	<b>0</b>	<b>0</b>
<b>17</b>	<b>= Anteiliger veranschlagter Finanzierungsmittelüberschuss/-bedarf aus Investitionstätigkeit</b>	<b>230.668,42-</b>	<b>328.800-</b>	<b>25.000-</b>	<b>0</b>	<b>48.000-</b>	<b>0</b>	<b>0</b>
<b>18</b>	<b>= Anteiliger veranschlagter Finanzierungsmittelüberschuss/-bedarf</b>	<b>296.072,29-</b>	<b>419.140-</b>	<b>104.256-</b>	<b>0</b>	<b>48.000-</b>	<b>0</b>	<b>0</b>



**Gemeinde Hirschberg a.d.B      Haushaltsplan 2022**  
**THH1                                    Hauptamt**  
**12-01                                    Sicherheit und Ordnung**  
**1260                                     Brandschutz**  
**1260\_2021                            Investitionen 1260 Brandschutz/Feuerwehr**

I f d. N r.	Investitionsüber sicht  Einzahlungs- und Auszahlungsart en	Gesamtan g. z. Maßnah me - nachrichtl .-  EUR	Bisher finanziert  EUR	Ermächtig - übertragu ng aus 2020  EUR	Ergebnis	Ansatz	Ansatz	VE	Planung	Planung	Planung
					2020	2021	2022	2022	2023	2024	2025
					EUR	EUR	EUR	EUR	EUR	EUR	EUR
		1	2	3	4	5	6	7	8	9	10
<b>I12600001005: Hilfeleistungsgruppenfahrzeug (HLF)</b>											
6	= Summe Einzahlungen	0	0	0	0,00	0	0	0	0	0	0
9	- Auszahlungen für den Erwerb von beweglichem Sachvermögen	0	0	0	191.643,2 2-	350.000-	0	0	0	0	0
1 3	= Summe der Auszahlungen aus Investitionstätig keit	0	0	0	191.643,2 2-	350.000-	0	0	0	0	0
1 4	= Saldo aus Investitionstätig keit	0	0	0	191.643,2 2-	350.000-	0	0	0	0	0
1 6	= Gesamtkosten der Maßnahme	0	0	0	191.643,2 2-	350.000-	0	0	0	0	0

I f d. N r.	Investitionsüber sicht  Einzahlungs- und Auszahlungsart en	Gesamtan g. z. Maßnah me - nachrichtl .-  EUR	Bisher finanziert  EUR	Ermächtig - übertragu ng aus 2020  EUR	Ergebnis	Ansatz	Ansatz	VE	Planung	Planung	Planung
					2020	2021	2022	2022	2023	2024	2025
					EUR	EUR	EUR	EUR	EUR	EUR	EUR
		1	2	3	4	5	6	7	8	9	10
<b>I12600001006: Erwerb bew. Verm. MTW Feuerwehr</b>											
6	= Summe Einzahlungen	0	0	0	0,00	0	0	0	0	0	0
9	- Auszahlungen für den Erwerb von beweglichem Sachvermögen	0	0	0	0,00	0	0	0	70.000-	0	0
1 3	= Summe der Auszahlungen aus Investitionstätig keit	0	0	0	0,00	0	0	0	70.000-	0	0
1 4	= Saldo aus Investitionstätig keit	0	0	0	0,00	0	0	0	70.000-	0	0
1 6	= Gesamtkosten der Maßnahme	0	0	0	0,00	0	0	0	70.000-	0	0





## Gemeinde Hirschberg a.d.B Haushaltsplan 2022

I f d. N r.	Investitionsüber sicht  Einzahlungs- und Auszahlungsart en	Gesamtan g. z. Maßnahm e - nachrichtl .-  EUR	Bisher finanziert  EUR	Ermächtig - übertragu ng aus 2020  EUR	Ergebnis	Ansatz	Ansatz	VE	Planung	Planung	Planung
					2020	2021	2022	2022	2023	2024	2025
					EUR	EUR	EUR	EUR	EUR	EUR	EUR
		1	2	3	4	5	6	7	8	9	10
<b>I12600005001: Zuschuss vom Land</b>											
1	+ Einzahlungen aus Investitionszuwen dungen	0	0	0	6.600,00	27.200	0	0	22.000	0	0
6	= Summe Einzahlungen	0	0	0	6.600,00	27.200	0	0	22.000	0	0
1 3	= Summe der Auszahlungen aus Investitionstätig keit	0	0	0	0,00	0	0	0	0	0	0
1 4	= Saldo aus Investitionstätig keit	0	0	0	6.600,00	27.200	0	0	22.000	0	0
1 6	= Gesamtkosten der Maßnahme	0	0	0	0,00	0	0	0	0	0	0

I f d. N r.	Investitionsüber sicht  Einzahlungs- und Auszahlungsart en	Gesamtan g. z. Maßnahm e - nachrichtl .-  EUR	Bisher finanziert  EUR	Ermächtig - übertragu ng aus 2020  EUR	Ergebnis	Ansatz	Ansatz	VE	Planung	Planung	Planung
					2020	2021	2022	2022	2023	2024	2025
					EUR	EUR	EUR	EUR	EUR	EUR	EUR
		1	2	3	4	5	6	7	8	9	10
<b>I12600010004: Erw. bew. Verm. HLZ Feuerwehr</b>											
6	= Summe Einzahlungen	0	0	0	0,00	0	0	0	0	0	0
9	- Auszahlungen für den Erwerb von beweglichem Sachvermögen	0	0	0	47.883,70-	6.000-	25.000-	0	0	0	0
1 3	= Summe der Auszahlungen aus Investitionstätig keit	0	0	0	47.883,70-	6.000-	25.000-	0	0	0	0
1 4	= Saldo aus Investitionstätig keit	0	0	0	47.883,70-	6.000-	25.000-	0	0	0	0
1 6	= Gesamtkosten der Maßnahme	0	0	0	47.883,70-	6.000-	25.000-	0	0	0	0



**Gemeinde Hirschberg a.d.B      Haushaltsplan 2022**  
**THH1                                    Hauptamt**  
**12-01                                    Sicherheit und Ordnung**  
**1270                                     DRK**

Ifd. Nr.		Teilergebnishaushalt Ertrags- und Aufwandsarten	Ergebnis 2020 EUR	Ansatz 2021 EUR	Ansatz 2022 EUR	Finanzplanung		
						2023 EUR	2024 EUR	2025 EUR
			1	2	3	4	5	6
11	=	<b>Anteilige ordentliche Erträge</b>	0,00	0	0	0	0	0
14	-	Aufwendungen für Sach- und Dienstleistungen	1.526,50-	500-	2.800-	0	0	0
17	-	Transferaufwendungen	750,00-	900-	900-	0	0	0
18	-	Sonstige ordentliche Aufwendungen	0,00	0	0	0	0	0
19	=	<b>Anteilige ordentliche Aufwendungen</b>	<b>2.276,50-</b>	<b>1.400-</b>	<b>3.700-</b>	<b>0</b>	<b>0</b>	<b>0</b>
20	=	<b>Anteiliges veranschlagtes ordentliches Ergebnis</b>	<b>2.276,50-</b>	<b>1.400-</b>	<b>3.700-</b>	<b>0</b>	<b>0</b>	<b>0</b>
21	+	Erträge aus internen Leistungen	0,00	0	0	0	0	0
24	-	Aufwendungen für interne Leistungen	52.266,35-	50.529-	0	0	0	0
28	=	<b>Veranschlagtes kalkulatorisches Ergebnis</b>	<b>52.266,35-</b>	<b>50.529-</b>	<b>0</b>	<b>0</b>	<b>0</b>	<b>0</b>
29	=	<b>Veranschlagter Nettoressourcenbedarf/-überschuss</b>	<b>54.542,85-</b>	<b>51.929-</b>	<b>3.700-</b>	<b>0</b>	<b>0</b>	<b>0</b>



**Gemeinde Hirschberg a.d.B      Haushaltsplan 2022**  
**THH1                              Hauptamt**  
**12-01                              Sicherheit und Ordnung**  
**1270                                DRK**

Ifd. Nr.	Teilfinanzhaushalt Einzahlungs- und Auszahlungsarten	Ergebnis 2020 EUR	Ansatz 2021 EUR	Ansatz 2022 EUR	VE 2022 EUR	Finanzplanung			
						2023	2024	2025	
						EUR	EUR	EUR	
		1	2	3	4	5	6	7	
2	-	Summe der Auszahlungen aus laufender Verwaltungstätigkeit	2.213,45-	1.400-	3.700-	0	0	0	0
3	=	Anteiliger Zahlungsmittelüberschuss/-bedarf des Ergebnishaushalts	2.213,45-	1.400-	3.700-	0	0	0	0
9	=	Einzahlungen aus Investitionstätigkeit	0,00	0	0	0	0	0	0
16	=	Auszahlungen aus Investitionstätigkeit	0,00	0	0	0	0	0	0
17	=	Anteiliger veranschlagter Finanzierungsmittelüberschuss/-bedarf aus Investitionstätigkeit	0,00	0	0	0	0	0	0
18	=	Anteiliger veranschlagter Finanzierungsmittelüberschuss/-bedarf	2.213,45-	1.400-	3.700-	0	0	0	0



**Gemeinde Hirschberg a.d.B      Haushaltsplan 2022**  
**THH1                              Hauptamt**  
**12-01                              Sicherheit und Ordnung**  
**1280-01                          Katastrophenschutz**

Ifd. Nr.		Teilergebnishaushalt Ertrags- und Aufwandsarten	Ergebnis 2020 EUR	Ansatz 2021 EUR	Ansatz 2022 EUR	Finanzplanung		
						2023 EUR	2024 EUR	2025 EUR
			1	2	3	4	5	6
11	=	<b>Anteilige ordentliche Erträge</b>	<b>0,00</b>	<b>0</b>	<b>0</b>	<b>0</b>	<b>0</b>	<b>0</b>
12	-	Personalaufwendungen	659,52-	662-	636-	0	0	0
14	-	Aufwendungen für Sach- und Dienstleistungen	0,00	600-	20.600-	0	0	0
19	=	<b>Anteilige ordentliche Aufwendungen</b>	<b>659,52-</b>	<b>1.262-</b>	<b>21.236-</b>	<b>0</b>	<b>0</b>	<b>0</b>
20	=	<b>Anteiliges veranschlagtes ordentliches Ergebnis</b>	<b>659,52-</b>	<b>1.262-</b>	<b>21.236-</b>	<b>0</b>	<b>0</b>	<b>0</b>
21	+	Erträge aus internen Leistungen	0,00	0	0	0	0	0
24	-	Aufwendungen für interne Leistungen	12.753,24-	19.475-	0	0	0	0
28	=	<b>Veranschlagtes kalkulatorisches Ergebnis</b>	<b>12.753,24-</b>	<b>19.475-</b>	<b>0</b>	<b>0</b>	<b>0</b>	<b>0</b>
29	=	<b>Veranschlagter Nettoressourcenbedarf/-überschuss</b>	<b>13.412,76-</b>	<b>20.737-</b>	<b>21.236-</b>	<b>0</b>	<b>0</b>	<b>0</b>



**Gemeinde Hirschberg a.d.B      Haushaltsplan 2022**  
**THH1                              Hauptamt**  
**12-01                              Sicherheit und Ordnung**  
**1280-01                          Katastrophenschutz**

Ifd. Nr.	Teilfinanzhaushalt Einzahlungs- und Auszahlungsarten	Ergebnis 2020 EUR	Ansatz 2021 EUR	Ansatz 2022 EUR	VE 2022 EUR	Finanzplanung		
						2023	2024	2025
						EUR	EUR	EUR
		1	2	3	4	5	6	7
2	- Summe der Auszahlungen aus laufender Verwaltungstätigkeit	659,52-	1.262-	21.236-	0	0	0	0
<b>3</b>	<b>= Anteiliger Zahlungsmittelüberschuss/-bedarf des Ergebnishaushalts</b>	<b>659,52-</b>	<b>1.262-</b>	<b>21.236-</b>	<b>0</b>	<b>0</b>	<b>0</b>	<b>0</b>
4	+ Einzahlungen aus Investitionszuwendungen	0,00	0	85.000	0	0	0	0
<b>9</b>	<b>= Einzahlungen aus Investitionstätigkeit</b>	<b>0,00</b>	<b>0</b>	<b>85.000</b>	<b>0</b>	<b>0</b>	<b>0</b>	<b>0</b>
11	- Auszahlungen für Baumaßnahmen	0,00	0	120.000-	0	0	0	0
<b>16</b>	<b>= Auszahlungen aus Investitionstätigkeit</b>	<b>0,00</b>	<b>0</b>	<b>120.000-</b>	<b>0</b>	<b>0</b>	<b>0</b>	<b>0</b>
<b>17</b>	<b>= Anteiliger veranschlagter Finanzierungsmittelüberschuss/-bedarf aus Investitionstätigkeit</b>	<b>0,00</b>	<b>0</b>	<b>35.000-</b>	<b>0</b>	<b>0</b>	<b>0</b>	<b>0</b>
<b>18</b>	<b>= Anteiliger veranschlagter Finanzierungsmittelüberschuss/-bedarf</b>	<b>659,52-</b>	<b>1.262-</b>	<b>56.236-</b>	<b>0</b>	<b>0</b>	<b>0</b>	<b>0</b>



**Gemeinde Hirschberg a.d.B      Haushaltsplan 2022**  
**THH1                                  Hauptamt**  
**12-01                                 Sicherheit und Ordnung**  
**1280-01                              Katastrophenschutz**

I f d. N r.	Investitionsüber sicht  Einzahlungs- und Auszahlungsart en	Gesamtan g. z. Maßnahm e - nachrichtl .-  EUR	Bisher finanziert  EUR	Ermächtigt . übertragu ng aus 2020  EUR	Ergebnis 2020  EUR	Ansatz 2021  EUR	Ansatz 2022  EUR	VE 2022  EUR	Planung 2023  EUR	Planung 2024  EUR	Planung 2025  EUR
<b>I12800001001: Sirenenanlagen neu</b>											
6	= Summe Einzahlungen	0	0	0	0,00	0	0	0	0	0	0
8	- Auszahlungen für Baumaßnahmen	120.000-	0	0	0,00	0	120.000-	0	0	0	0
1 3	= Summe der Auszahlungen aus Investitionstätig keit	120.000-	0	0	0,00	0	120.000-	0	0	0	0
1 4	= Saldo aus Investitionstätig keit	120.000-	0	0	0,00	0	120.000-	0	0	0	0
1 6	= Gesamtkosten der Maßnahme	120.000-	0	0	0,00	0	120.000-	0	0	0	0

I f d. N r.	Investitionsüber sicht  Einzahlungs- und Auszahlungsart en	Gesamtan g. z. Maßnahm e - nachrichtl .-  EUR	Bisher finanziert  EUR	Ermächtigt . übertragu ng aus 2020  EUR	Ergebnis 2020  EUR	Ansatz 2021  EUR	Ansatz 2022  EUR	VE 2022  EUR	Planung 2023  EUR	Planung 2024  EUR	Planung 2025  EUR
<b>I12800005001: Zuschüsse zu Sirenenanlagen neu</b>											
1	+ Einzahlungen aus Investitionszuwen dungen	85.000	0	0	0,00	0	85.000	0	0	0	0
6	= Summe Einzahlungen	85.000	0	0	0,00	0	85.000	0	0	0	0
1 3	= Summe der Auszahlungen aus Investitionstätig keit	0	0	0	0,00	0	0	0	0	0	0
1 4	= Saldo aus Investitionstätig keit	85.000	0	0	0,00	0	85.000	0	0	0	0
1 6	= Gesamtkosten der Maßnahme	0	0	0	0,00	0	0	0	0	0	0



**Gemeinde Hirschberg a.d.B      Haushaltsplan 2022**  
**211001                      Bereitstellung und Betrieb Grundschulen**

lfd. Nr.		Teilergebnishaushalt Ertrags- und Aufwandsarten	Ergebnis 2020 EUR	Ansatz 2021 EUR	Ansatz 2022 EUR	Finanzplanung		
						2023 EUR	2024 EUR	2025 EUR
			1	2	3	4	5	6
2	+	Zuweisungen und Zuwendungen, Umlagen	47.074,96	107.500	0	0	0	0
7	+	Kostenerstattungen und Kostenumlagen	2.200,00	0	0	0	0	0
<b>11</b>	<b>=</b>	<b>Anteilige ordentliche Erträge</b>	<b>49.274,96</b>	<b>107.500</b>	<b>0</b>	<b>0</b>	<b>0</b>	<b>0</b>
12	-	Personalaufwendungen	54.220,37-	57.787-	61.707-	0	0	0
13	-	Versorgungsaufwendungen	574,68-	700-	0	0	0	0
14	-	Aufwendungen für Sach- und Dienstleistungen	103.266,38-	182.190-	62.790-	0	0	0
15	-	Abschreibungen	1.303,91-	1.685-	1.803-	0	0	0
17	-	Transferaufwendungen	105,00-	105-	105-	0	0	0
18	-	Sonstige ordentliche Aufwendungen	80.068,62-	82.200-	81.600-	0	0	0
<b>19</b>	<b>=</b>	<b>Anteilige ordentliche Aufwendungen</b>	<b>239.538,96-</b>	<b>324.667-</b>	<b>208.005-</b>	<b>0</b>	<b>0</b>	<b>0</b>
<b>20</b>	<b>=</b>	<b>Anteiliges veranschlagtes ordentliches Ergebnis</b>	<b>190.264,00-</b>	<b>217.167-</b>	<b>208.005-</b>	<b>0</b>	<b>0</b>	<b>0</b>
21	+	Erträge aus internen Leistungen	0,00	0	0	0	0	0
24	-	Aufwendungen für interne Leistungen	831.309,15-	812.673-	0	0	0	0
27	-	kalkulatorische Kosten	327,00-	426-	0	0	0	0
<b>28</b>	<b>=</b>	<b>Veranschlagtes kalkulatorisches Ergebnis</b>	<b>831.636,15-</b>	<b>813.099-</b>	<b>0</b>	<b>0</b>	<b>0</b>	<b>0</b>
<b>29</b>	<b>=</b>	<b>Veranschlagter Nettoressourcenbedarf/-überschuss</b>	<b>1.021.900,15-</b>	<b>1.030.266-</b>	<b>208.005-</b>	<b>0</b>	<b>0</b>	<b>0</b>



**Gemeinde Hirschberg a.d.B      Haushaltsplan 2022**  
**211001                      Bereitstellung und Betrieb Grundschulen**

Ifd. Nr.	Teilfinanzhaushalt Einzahlungs- und Auszahlungsarten	Ergebnis 2020 EUR	Ansatz 2021 EUR	Ansatz 2022 EUR	VE 2022 EUR	Finanzplanung		
						2023 EUR	2024 EUR	2025 EUR
		1	2	3	4	5	6	7
1	+ Summe der Einzahlungen aus laufender Verwaltungstätigkeit (ohne außerord. zahlungswirksame Erträge aus Vermögensveräußerungen)	36.277,96	107.500	0	0	0	0	0
2	- Summe der Auszahlungen aus laufender Verwaltungstätigkeit	242.316,92-	322.982-	206.202-	0	0	0	0
<b>3</b>	<b>= Anteiliger Zahlungsmittelüberschuss/-bedarf des Ergebnishaushalts</b>	<b>206.038,96-</b>	<b>215.482-</b>	<b>206.202-</b>	<b>0</b>	<b>0</b>	<b>0</b>	<b>0</b>
4	+ Einzahlungen aus Investitionszuwendungen	163.000,00	86.000	107.500	0	0	0	0
<b>9</b>	<b>= Einzahlungen aus Investitionstätigkeit</b>	<b>163.000,00</b>	<b>86.000</b>	<b>107.500</b>	<b>0</b>	<b>0</b>	<b>0</b>	<b>0</b>
11	- Auszahlungen für Baumaßnahmen	19.080,81-	16.200-	35.000-	0	550.000-	850.000-	500.000-
12	- Auszahlungen für den Erwerb von beweglichem Sachvermögen	7.863,41-	159.500-	226.500-	0	0	0	0
<b>16</b>	<b>= Auszahlungen aus Investitionstätigkeit</b>	<b>26.944,22-</b>	<b>175.700-</b>	<b>261.500-</b>	<b>0</b>	<b>550.000-</b>	<b>850.000-</b>	<b>500.000-</b>
<b>17</b>	<b>= Anteiliger veranschlagter Finanzierungsmittelüberschuss/-bedarf aus Investitionstätigkeit</b>	<b>136.055,78</b>	<b>89.700-</b>	<b>154.000-</b>	<b>0</b>	<b>550.000-</b>	<b>850.000-</b>	<b>500.000-</b>
<b>18</b>	<b>= Anteiliger veranschlagter Finanzierungsmittelüberschuss/-bedarf</b>	<b>69.983,18-</b>	<b>305.182-</b>	<b>360.202-</b>	<b>0</b>	<b>550.000-</b>	<b>850.000-</b>	<b>500.000-</b>





Gemeinde Hirschberg a.d.B      Haushaltsplan 2022  
 21101\_2021      Investitionen 21101 GS Großsachsen

If d. N r.	Investitionsübersicht Einzahlungs- und Auszahlungsarten	Gesamtan g. z. Maßnahme - nachrichtl. - EUR	Bisher finanziert EUR	Ermächtigt übertragung aus 2020 EUR	Ergebnis 2020 EUR	Ansatz 2021 EUR	Ansatz 2022 EUR	VE 2022 EUR	Planung 2023 EUR	Planung 2024 EUR	Planung 2025 EUR
		1	2	3	4	5	6	7	8	9	10

**I21100100003: Baumaßnahme Grundschule Großsachsen**

6 =	Summe Einzahlungen	0	0	0	0,00	0	0	0	0	0	0
8 -	Auszahlungen für Baumaßnahmen	0	0	0	0,00	0	0	0	450.000-	500.000-	0
1 =	Summe der Auszahlungen aus Investitionstätigkeit	0	0	0	0,00	0	0	0	450.000-	500.000-	0
1 =	Saldo aus Investitionstätigkeit	0	0	0	0,00	0	0	0	450.000-	500.000-	0
1 =	Gesamtkosten der Maßnahme	0	0	0	0,00	0	0	0	450.000-	500.000-	0

If d. N r.	Investitionsübersicht Einzahlungs- und Auszahlungsarten	Gesamtan g. z. Maßnahme - nachrichtl. - EUR	Bisher finanziert EUR	Ermächtigt übertragung aus 2020 EUR	Ergebnis 2020 EUR	Ansatz 2021 EUR	Ansatz 2022 EUR	VE 2022 EUR	Planung 2023 EUR	Planung 2024 EUR	Planung 2025 EUR
		1	2	3	4	5	6	7	8	9	10

**I21100100010: Anbau GS Großsachsen (GT-Betreuung)**

6 =	Summe Einzahlungen	0	0	0	0,00	0	0	0	0	0	0
8 -	Auszahlungen für Baumaßnahmen	950.000-	0	0	0,00	0	0	0	100.000-	350.000-	500.000-
1 =	Summe der Auszahlungen aus Investitionstätigkeit	950.000-	0	0	0,00	0	0	0	100.000-	350.000-	500.000-
1 =	Saldo aus Investitionstätigkeit	950.000-	0	0	0,00	0	0	0	100.000-	350.000-	500.000-
1 =	Gesamtkosten der Maßnahme	950.000-	0	0	0,00	0	0	0	100.000-	350.000-	500.000-

If d. N r.	Investitionsübersicht Einzahlungs- und Auszahlungsarten	Gesamtan g. z. Maßnahme - nachrichtl. - EUR	Bisher finanziert EUR	Ermächtigt übertragung aus 2020 EUR	Ergebnis 2020 EUR	Ansatz 2021 EUR	Ansatz 2022 EUR	VE 2022 EUR	Planung 2023 EUR	Planung 2024 EUR	Planung 2025 EUR
		1	2	3	4	5	6	7	8	9	10

**I21100110001: Erwerb bewegl. Vermögen Grundschule Gro**



## Gemeinde Hirschberg a.d.B Haushaltsplan 2022

I f d. N r.	Investitionsüber sicht  Einzahlungs- und Auszahlungsart en	Gesamtan g. z. Maßnahm e - nachrichtl .- EUR	Bisher finanziert  EUR	Ermächtig . übertragu ng aus 2020  EUR	Ergebnis 2020  EUR	Ansatz 2021  EUR	Ansatz 2022  EUR	VE 2022  EUR	Planung 2023  EUR	Planung 2024  EUR	Planung 2025  EUR
6	= Summe Einzahlungen	0	0	0	0,00	0	0	0	0	0	0
8	- Auszahlungen für Baumaßnahmen	0	0	0	951,00-	0	0	0	0	0	0
9	- Auszahlungen für den Erwerb von beweglichem Sachvermögen	0	0	0	0,00	20.000-	0	0	0	0	0
1 3	= Summe der Auszahlungen aus Investitionstätig keit	0	0	0	951,00-	20.000-	0	0	0	0	0
1 4	= Saldo aus Investitionstätig keit	0	0	0	951,00-	20.000-	0	0	0	0	0
1 6	= Gesamtkosten der Maßnahme	0	0	0	951,00-	20.000-	0	0	0	0	0

I f d. N r.	Investitionsüber sicht  Einzahlungs- und Auszahlungsart en	Gesamtan g. z. Maßnahm e - nachrichtl .- EUR	Bisher finanziert  EUR	Ermächtig . übertragu ng aus 2020  EUR	Ergebnis 2020  EUR	Ansatz 2021  EUR	Ansatz 2022  EUR	VE 2022  EUR	Planung 2023  EUR	Planung 2024  EUR	Planung 2025  EUR
<b>I21100110010: Digitalpakt Grundschule Großsachsen</b>											
6	= Summe Einzahlungen	0	0	0	0,00	0	0	0	0	0	0
9	- Auszahlungen für den Erwerb von beweglichem Sachvermögen	0	0	0	0,00	43.000-	198.000-	0	0	0	0
1 3	= Summe der Auszahlungen aus Investitionstätig keit	0	0	0	0,00	43.000-	198.000-	0	0	0	0
1 4	= Saldo aus Investitionstätig keit	0	0	0	0,00	43.000-	198.000-	0	0	0	0
1 6	= Gesamtkosten der Maßnahme	0	0	0	0,00	43.000-	198.000-	0	0	0	0

I f d. N r.	Investitionsüber sicht  Einzahlungs- und Auszahlungsart en	Gesamtan g. z. Maßnahm e - nachrichtl .- EUR	Bisher finanziert  EUR	Ermächtig . übertragu ng aus 2020  EUR	Ergebnis 2020  EUR	Ansatz 2021  EUR	Ansatz 2022  EUR	VE 2022  EUR	Planung 2023  EUR	Planung 2024  EUR	Planung 2025  EUR
<b>I21100110011: Zuschuss Digitalpakt Grundschule Großsac</b>											



## Gemeinde Hirschberg a.d.B Haushaltsplan 2022

I f d. N r.	Investitionsüber sicht  Einzahlungs- und Auszahlungsart en	Gesamtan g. z. Maßnahm e - nachrichtl .-  EUR	Bisher finanziert  EUR	Ermächtig . übertragu ng aus 2020  EUR	Ergebnis 2020  EUR	Ansatz 2021  EUR	Ansatz 2022  EUR	VE 2022  EUR	Planung 2023  EUR	Planung 2024  EUR	Planung 2025  EUR
1	+ Einzahlungen aus Investitionszuwen dungen	0	0	0	0,00	34.400	0	0	0	0	0
6	= Summe Einzahlungen	0	0	0	0,00	34.400	0	0	0	0	0
1 3	= Summe der Auszahlungen aus Investitionstätig keit	0	0	0	0,00	0	0	0	0	0	0
1 4	= Saldo aus Investitionstätig keit	0	0	0	0,00	34.400	0	0	0	0	0
1 6	= Gesamtkosten der Maßnahme	0	0	0	0,00	0	0	0	0	0	0

I f d. N r.	Investitionsüber sicht  Einzahlungs- und Auszahlungsart en	Gesamtan g. z. Maßnahm e - nachrichtl .-  EUR	Bisher finanziert  EUR	Ermächtig . übertragu ng aus 2020  EUR	Ergebnis 2020  EUR	Ansatz 2021  EUR	Ansatz 2022  EUR	VE 2022  EUR	Planung 2023  EUR	Planung 2024  EUR	Planung 2025  EUR

### I21100300006: Martin-Stöhr-Schule Hochbau 1. + 2. BA

6	= Summe Einzahlungen	0	0	0	0,00	0	0	0	0	0	0
8	- Auszahlungen für Baumaßnahmen	2.972.577-	2.972.577-	0	0,00	0	0	0	0	0	0
1 3	= Summe der Auszahlungen aus Investitionstätig keit	2.972.577-	2.972.577-	0	0,00	0	0	0	0	0	0
1 4	= Saldo aus Investitionstätig keit	2.972.577-	2.972.577-	0	0,00	0	0	0	0	0	0
1 6	= Gesamtkosten der Maßnahme	2.972.577-	2.972.577-	0	0,00	0	0	0	0	0	0

I f d. N r.	Investitionsüber sicht  Einzahlungs- und Auszahlungsart en	Gesamtan g. z. Maßnahm e - nachrichtl .-  EUR	Bisher finanziert  EUR	Ermächtig . übertragu ng aus 2020  EUR	Ergebnis 2020  EUR	Ansatz 2021  EUR	Ansatz 2022  EUR	VE 2022  EUR	Planung 2023  EUR	Planung 2024  EUR	Planung 2025  EUR

### I21100300007: Martin-Stöhr-Schule Hochbau 3. BA

6	= Summe Einzahlungen	0	0	0	0,00	0	0	0	0	0	0
8	- Auszahlungen für Baumaßnahmen	0	0	0	19.080,81-	0	0	0	0	0	0



## Gemeinde Hirschberg a.d.B Haushaltsplan 2022

I f d. N r.	Investitionsüber sicht  Einzahlungs- und Auszahlungsart en	Gesamtan g. z. Maßnahm e - nachrichtl .-  EUR	Bisher finanziert  EUR	Ermächtigt . übertragu ng aus 2020  EUR	Ergebnis 2020  EUR	Ansatz 2021  EUR	Ansatz 2022  EUR	VE 2022  EUR	Planung 2023  EUR	Planung 2024  EUR	Planung 2025  EUR
1 3	= Summe der Auszahlungen aus Investitionstätig keit	0	0	0	19.080,81-	0	0	0	0	0	0
1 4	= Saldo aus Investitionstätig keit	0	0	0	19.080,81-	0	0	0	0	0	0
1 6	= Gesamtkosten der Maßnahme	0	0	0	19.080,81-	0	0	0	0	0	0

I f d. N r.	Investitionsüber sicht  Einzahlungs- und Auszahlungsart en	Gesamtan g. z. Maßnahm e - nachrichtl .-  EUR	Bisher finanziert  EUR	Ermächtigt . übertragu ng aus 2020  EUR	Ergebnis 2020  EUR	Ansatz 2021  EUR	Ansatz 2022  EUR	VE 2022  EUR	Planung 2023  EUR	Planung 2024  EUR	Planung 2025  EUR
<b>I21100300501: Zuschuss Schule</b>											
1	+ Einzahlungen aus Investitionszuwen dungen	205.000	205.000	0	16.300,00	0	0	0	0	0	0
6	= Summe Einzahlungen	205.000	205.000	0	16.300,00	0	0	0	0	0	0
1 3	= Summe der Auszahlungen aus Investitionstätig keit	0	0	0	0,00	0	0	0	0	0	0
1 4	= Saldo aus Investitionstätig keit	205.000	205.000	0	16.300,00	0	0	0	0	0	0
1 6	= Gesamtkosten der Maßnahme	0	0	0	0,00	0	0	0	0	0	0

I f d. N r.	Investitionsüber sicht  Einzahlungs- und Auszahlungsart en	Gesamtan g. z. Maßnahm e - nachrichtl .-  EUR	Bisher finanziert  EUR	Ermächtigt . übertragu ng aus 2020  EUR	Ergebnis 2020  EUR	Ansatz 2021  EUR	Ansatz 2022  EUR	VE 2022  EUR	Planung 2023  EUR	Planung 2024  EUR	Planung 2025  EUR
<b>I21100310001: Erwerb bewegl. Verm. Martin-Stöhr-Schule</b>											
6	= Summe Einzahlungen	0	0	0	0,00	0	0	0	0	0	0
8	- Auszahlungen für Baumaßnahmen	0	0	0	0,00	16.200-	35.000-	0	0	0	0
9	- Auszahlungen für den Erwerb von beweglichem Sachvermögen	0	0	0	5.623,91-	32.000-	28.500-	0	0	0	0



## Gemeinde Hirschberg a.d.B Haushaltsplan 2022

If d. N r.	Investitionsübersicht Einzahlungs- und Auszahlungsarten	Gesamtan g. z. Maßnahme - nachrichtl. - EUR	Bisher finanziert EUR	Ermächtigt übertragung aus 2020 EUR	Ergebnis 2020 EUR	Ansatz 2021 EUR	Ansatz 2022 EUR	VE 2022 EUR	Planung 2023 EUR	Planung 2024 EUR	Planung 2025 EUR
		1	2	3	4	5	6	7	8	9	10
13	= Summe der Auszahlungen aus Investitionstätigkeit	0	0	0	5.623,91-	48.200-	63.500-	0	0	0	0
14	= Saldo aus Investitionstätigkeit	0	0	0	5.623,91-	48.200-	63.500-	0	0	0	0
16	= Gesamtkosten der Maßnahme	0	0	0	5.623,91-	48.200-	63.500-	0	0	0	0

If d. N r.	Investitionsübersicht Einzahlungs- und Auszahlungsarten	Gesamtan g. z. Maßnahme - nachrichtl. - EUR	Bisher finanziert EUR	Ermächtigt übertragung aus 2020 EUR	Ergebnis 2020 EUR	Ansatz 2021 EUR	Ansatz 2022 EUR	VE 2022 EUR	Planung 2023 EUR	Planung 2024 EUR	Planung 2025 EUR
		1	2	3	4	5	6	7	8	9	10
<b>I21100310010: Digitalpakt Martin-Stöhr-Grundschule</b>											
6	= Summe Einzahlungen	0	0	0	0,00	0	0	0	0	0	0
9	- Auszahlungen für den Erwerb von beweglichem Sachvermögen	0	0	0	0,00	64.500-	0	0	0	0	0
13	= Summe der Auszahlungen aus Investitionstätigkeit	0	0	0	0,00	64.500-	0	0	0	0	0
14	= Saldo aus Investitionstätigkeit	0	0	0	0,00	64.500-	0	0	0	0	0
16	= Gesamtkosten der Maßnahme	0	0	0	0,00	64.500-	0	0	0	0	0

If d. N r.	Investitionsübersicht Einzahlungs- und Auszahlungsarten	Gesamtan g. z. Maßnahme - nachrichtl. - EUR	Bisher finanziert EUR	Ermächtigt übertragung aus 2020 EUR	Ergebnis 2020 EUR	Ansatz 2021 EUR	Ansatz 2022 EUR	VE 2022 EUR	Planung 2023 EUR	Planung 2024 EUR	Planung 2025 EUR
		1	2	3	4	5	6	7	8	9	10
<b>I21100310011: Zuschuss Digitalpakt M-S-Grundschule</b>											
1	+ Einzahlungen aus Investitionszuwendungen	0	0	0	0,00	51.600	107.500	0	0	0	0
6	= Summe Einzahlungen	0	0	0	0,00	51.600	107.500	0	0	0	0



## Gemeinde Hirschberg a.d.B      Haushaltsplan 2022

I f d. N r.	Investitionsüber sicht  Einzahlungs- und Auszahlungsart en	Gesamtan g. z. Maßnahm e - nachrichtl .-  EUR	Bisher finanziert  EUR	Ermächtig . übertragu ng aus 2020  EUR	Ergebnis	Ansatz	Ansatz	VE	Planung	Planung	Planung
					2020	2021	2022	2022	2023	2024	2025
					EUR	EUR	EUR	EUR	EUR	EUR	EUR
		1	2	3	4	5	6	7	8	9	10
1 3	= Summe der Auszahlungen aus Investitionstätig keit	0	0	0	0,00	0	0	0	0	0	0
1 4	= Saldo aus Investitionstätig keit	0	0	0	0,00	51.600	107.500	0	0	0	0
1 6	= Gesamtkosten der Maßnahme	0	0	0	0,00	0	0	0	0	0	0



**Gemeinde Hirschberg a.d.B      Haushaltsplan 2022**  
**THH1                                    Hauptamt**  
**21                                         Schulträgeraufgaben**  
**2140                                    Schülerbezogenen Leistungen**  
**214002                                Fördermaßnahmen für Schüler**

Ifd. Nr.		Teilergebnishaushalt Ertrags- und Aufwandsarten	Ergebnis 2020 EUR	Ansatz 2021 EUR	Ansatz 2022 EUR	Finanzplanung		
						2023 EUR	2024 EUR	2025 EUR
			1	2	3	4	5	6
2	+	Zuweisungen und Zuwendungen, Umlagen	35.760,83	34.997	34.997	0	0	0
5	+	Entgelte für öffentliche Leistungen oder Einrichtungen	111.245,14	118.200	102.000	0	0	0
<b>11</b>	<b>=</b>	<b>Anteilige ordentliche Erträge</b>	<b>147.005,97</b>	<b>153.197</b>	<b>136.997</b>	<b>0</b>	<b>0</b>	<b>0</b>
12	-	Personalaufwendungen	260.810,46-	272.158-	248.136-	0	0	0
14	-	Aufwendungen für Sach- und Dienstleistungen	5.341,25-	11.200-	10.200-	0	0	0
15	-	Abschreibungen	1.487,00-	1.487-	1.487-	0	0	0
18	-	Sonstige ordentliche Aufwendungen	529,33-	250-	300-	0	0	0
<b>19</b>	<b>=</b>	<b>Anteilige ordentliche Aufwendungen</b>	<b>268.168,04-</b>	<b>285.095-</b>	<b>260.123-</b>	<b>0</b>	<b>0</b>	<b>0</b>
<b>20</b>	<b>=</b>	<b>Anteiliges veranschlagtes ordentliches Ergebnis</b>	<b>121.162,07-</b>	<b>131.898-</b>	<b>123.126-</b>	<b>0</b>	<b>0</b>	<b>0</b>
21	+	Erträge aus internen Leistungen	0,00	0	0	0	0	0
24	-	Aufwendungen für interne Leistungen	206.354,30-	237.589-	0	0	0	0
27	-	kalkulatorische Kosten	260,00-	216-	0	0	0	0
<b>28</b>	<b>=</b>	<b>Veranschlagtes kalkulatorisches Ergebnis</b>	<b>206.614,30-</b>	<b>237.805-</b>	<b>0</b>	<b>0</b>	<b>0</b>	<b>0</b>
<b>29</b>	<b>=</b>	<b>Veranschlagter Nettoressourcenbedarf/-überschuss</b>	<b>327.776,37-</b>	<b>369.703-</b>	<b>123.126-</b>	<b>0</b>	<b>0</b>	<b>0</b>



**Gemeinde Hirschberg a.d.B      Haushaltsplan 2022**  
**THH1                              Hauptamt**  
**21                                    Schulträgeraufgaben**  
**2140                                Schülerbezogenen Leistungen**  
**214002                              Fördermaßnahmen für Schüler**

Ifd. Nr.	Teilfinanzhaushalt Einzahlungs- und Auszahlungsarten	Ergebnis 2020 EUR	Ansatz 2021 EUR	Ansatz 2022 EUR	VE 2022 EUR	Finanzplanung		
						2023 EUR	2024 EUR	2025 EUR
		1	2	3	4	5	6	7
1	+ Summe der Einzahlungen aus laufender Verwaltungstätigkeit (ohne außerord. zahlungswirksame Erträge aus Vermögensveräußerungen)	160.562,01	153.197	136.997	0	0	0	0
2	- Summe der Auszahlungen aus laufender Verwaltungstätigkeit	266.680,40-	283.608-	258.636-	0	0	0	0
3	= Anteiliger Zahlungsmittelüberschuss/-bedarf des Ergebnishaushalts	106.118,39-	130.411-	121.639-	0	0	0	0
9	= Einzahlungen aus Investitionstätigkeit	0,00	0	0	0	0	0	0
16	= Auszahlungen aus Investitionstätigkeit	0,00	0	0	0	0	0	0
17	= Anteiliger veranschlagter Finanzierungsmittelüberschuss/-bedarf aus Investitionstätigkeit	0,00	0	0	0	0	0	0
18	= Anteiliger veranschlagter Finanzierungsmittelüberschuss/-bedarf	106.118,39-	130.411-	121.639-	0	0	0	0





**Gemeinde Hirschberg a.d.B      Haushaltsplan 2022**  
**THH1                                    Hauptamt**  
**26                                         Theater, Konzerte, Musikschulen**  
**2620                                     Musikpflege**

Ifd. Nr.		Teilergebnishaushalt Ertrags- und Aufwandsarten	Ergebnis 2020 EUR	Ansatz 2021 EUR	Ansatz 2022 EUR	Finanzplanung		
						2023 EUR	2024 EUR	2025 EUR
			1	2	3	4	5	6
11	=	<b>Anteilige ordentliche Erträge</b>	<b>0,00</b>	<b>0</b>	<b>0</b>	<b>0</b>	<b>0</b>	<b>0</b>
14	-	Aufwendungen für Sach- und Dienstleistungen	124,95-	0	700-	0	0	0
17	-	Transferaufwendungen	3.890,00-	7.000-	5.000-	0	0	0
19	=	<b>Anteilige ordentliche Aufwendungen</b>	<b>4.014,95-</b>	<b>7.000-</b>	<b>5.700-</b>	<b>0</b>	<b>0</b>	<b>0</b>
20	=	<b>Anteiliges veranschlagtes ordentliches Ergebnis</b>	<b>4.014,95-</b>	<b>7.000-</b>	<b>5.700-</b>	<b>0</b>	<b>0</b>	<b>0</b>
21	+	Erträge aus internen Leistungen	0,00	0	0	0	0	0
24	-	Aufwendungen für interne Leistungen	16.305,25-	24.014-	0	0	0	0
28	=	<b>Veranschlagtes kalkulatorisches Ergebnis</b>	<b>16.305,25-</b>	<b>24.014-</b>	<b>0</b>	<b>0</b>	<b>0</b>	<b>0</b>
29	=	<b>Veranschlagter Nettoressourcenbedarf/-überschuss</b>	<b>20.320,20-</b>	<b>31.014-</b>	<b>5.700-</b>	<b>0</b>	<b>0</b>	<b>0</b>



**Gemeinde Hirschberg a.d.B      Haushaltsplan 2022**  
**THH1                              Hauptamt**  
**26                                    Theater, Konzerte, Musikschulen**  
**2620                                Musikpflege**

Ifd. Nr.	Teilfinanzhaushalt Einzahlungs- und Auszahlungsarten	Ergebnis 2020 EUR	Ansatz 2021 EUR	Ansatz 2022 EUR	VE 2022 EUR	Finanzplanung		
						2023	2024	2025
						EUR	EUR	EUR
		1	2	3	4	5	6	7
2	- Summe der Auszahlungen aus laufender Verwaltungstätigkeit	4.071,61-	7.000-	5.700-	0	0	0	0
3	= Anteiliger Zahlungsmittelüberschuss/-bedarf des Ergebnishaushalts	4.071,61-	7.000-	5.700-	0	0	0	0
9	= Einzahlungen aus Investitionstätigkeit	0,00	0	0	0	0	0	0
16	= Auszahlungen aus Investitionstätigkeit	0,00	0	0	0	0	0	0
17	= Anteiliger veranschlagter Finanzierungsmittelüberschuss/-bedarf aus Investitionstätigkeit	0,00	0	0	0	0	0	0
18	= Anteiliger veranschlagter Finanzierungsmittelüberschuss/-bedarf	4.071,61-	7.000-	5.700-	0	0	0	0



**Gemeinde Hirschberg a.d.B      Haushaltsplan 2022**  
**THH1                                    Hauptamt**  
**26                                         Theater, Konzerte, Musikschulen**  
**2630                                     Musikschulen**

Ifd. Nr.	Teilergebnishaushalt Ertrags- und Aufwandsarten	Ergebnis 2020 EUR	Ansatz 2021 EUR	Ansatz 2022 EUR	Finanzplanung		
					2023 EUR	2024 EUR	2025 EUR
		1	2	3	4	5	6
11	= Anteilige ordentliche Erträge	0,00	0	0	0	0	0
12	- Personalaufwendungen	1.477,33-	1.500-	1.457-	0	0	0
17	- Transferaufwendungen	80.454,79-	120.000-	120.000-	0	0	0
19	= Anteilige ordentliche Aufwendungen	81.932,12-	121.500-	121.457-	0	0	0
20	= Anteiliges veranschlagtes ordentliches Ergebnis	81.932,12-	121.500-	121.457-	0	0	0
21	+ Erträge aus internen Leistungen	0,00	0	0	0	0	0
24	- Aufwendungen für interne Leistungen	28.960,07-	36.694-	0	0	0	0
28	= Veranschlagtes kalkulatorisches Ergebnis	28.960,07-	36.694-	0	0	0	0
29	= Veranschlagter Nettoressourcenbedarf/-überschuss	110.892,19-	158.194-	121.457-	0	0	0



**Gemeinde Hirschberg a.d.B      Haushaltsplan 2022**  
**THH1                              Hauptamt**  
**26                                    Theater, Konzerte, Musikschulen**  
**2630                                Musikschulen**

Ifd. Nr.	Teilfinanzhaushalt Einzahlungs- und Auszahlungsarten	Ergebnis 2020 EUR	Ansatz 2021 EUR	Ansatz 2022 EUR	VE 2022 EUR	Finanzplanung		
						2023	2024	2025
						EUR	EUR	EUR
		1	2	3	4	5	6	7
2	- Summe der Auszahlungen aus laufender Verwaltungstätigkeit	65.912,83-	121.500-	121.457-	0	0	0	0
3	= Anteiliger Zahlungsmittelüberschuss/-bedarf des Ergebnishaushalts	65.912,83-	121.500-	121.457-	0	0	0	0
9	= Einzahlungen aus Investitionstätigkeit	0,00	0	0	0	0	0	0
16	= Auszahlungen aus Investitionstätigkeit	0,00	0	0	0	0	0	0
17	= Anteiliger veranschlagter Finanzierungsmittelüberschuss/-bedarf aus Investitionstätigkeit	0,00	0	0	0	0	0	0
18	= Anteiliger veranschlagter Finanzierungsmittelüberschuss/-bedarf	65.912,83-	121.500-	121.457-	0	0	0	0



**Gemeinde Hirschberg a.d.B      Haushaltsplan 2022**  
**THH1                              Hauptamt**  
**27                                    VHS, Bibliotheken**  
**2710                                Volkshochschulen**

Ifd. Nr.		Teilergebnishaushalt Ertrags- und Aufwandsarten	Ergebnis	Ansatz	Ansatz	Finanzplanung		
			2020 EUR	2021 EUR	2022 EUR	2023 EUR	2024 EUR	2025 EUR
			1	2	3	4	5	6
11	=	<b>Anteilige ordentliche Erträge</b>	<b>0,00</b>	<b>0</b>	<b>0</b>	<b>0</b>	<b>0</b>	<b>0</b>
12	-	Personalaufwendungen	1.477,33-	1.500-	1.457-	0	0	0
17	-	Transferaufwendungen	41.823,02-	45.000-	63.000-	0	0	0
18	-	Sonstige ordentliche Aufwendungen	0,00	0	0	0	0	0
19	=	<b>Anteilige ordentliche Aufwendungen</b>	<b>43.300,35-</b>	<b>46.500-</b>	<b>64.457-</b>	<b>0</b>	<b>0</b>	<b>0</b>
20	=	<b>Anteiliges veranschlagtes ordentliches Ergebnis</b>	<b>43.300,35-</b>	<b>46.500-</b>	<b>64.457-</b>	<b>0</b>	<b>0</b>	<b>0</b>
21	+	Erträge aus internen Leistungen	0,00	0	0	0	0	0
24	-	Aufwendungen für interne Leistungen	27.928,52-	37.669-	0	0	0	0
28	=	<b>Veranschlagtes kalkulatorisches Ergebnis</b>	<b>27.928,52-</b>	<b>37.669-</b>	<b>0</b>	<b>0</b>	<b>0</b>	<b>0</b>
29	=	<b>Veranschlagter Nettoressourcenbedarf/-überschuss</b>	<b>71.228,87-</b>	<b>84.169-</b>	<b>64.457-</b>	<b>0</b>	<b>0</b>	<b>0</b>



**Gemeinde Hirschberg a.d.B      Haushaltsplan 2022**  
**THH1                              Hauptamt**  
**27                                    Volkshochschulen, Bibliotheken, Kultur**  
**2710                                Volkshochschulen**

Ifd. Nr.	Teilfinanzhaushalt Einzahlungs- und Auszahlungsarten	Ergebnis 2020 EUR	Ansatz 2021 EUR	Ansatz 2022 EUR	VE 2022 EUR	Finanzplanung		
						2023	2024	2025
						EUR	EUR	EUR
		1	2	3	4	5	6	7
2	- Summe der Auszahlungen aus laufender Verwaltungstätigkeit	43.300,35-	46.500-	64.457-	0	0	0	0
3	= Anteiliger Zahlungsmittelüberschuss/-bedarf des Ergebnishaushalts	43.300,35-	46.500-	64.457-	0	0	0	0
9	= Einzahlungen aus Investitionstätigkeit	0,00	0	0	0	0	0	0
16	= Auszahlungen aus Investitionstätigkeit	0,00	0	0	0	0	0	0
17	= Anteiliger veranschlagter Finanzierungsmittelüberschuss/-bedarf aus Investitionstätigkeit	0,00	0	0	0	0	0	0
18	= Anteiliger veranschlagter Finanzierungsmittelüberschuss/-bedarf	43.300,35-	46.500-	64.457-	0	0	0	0



**Gemeinde Hirschberg a.d.B      Haushaltsplan 2022**  
**THH1                                    Hauptamt**  
**27                                         VHS, Bibliotheken**  
**2720                                     Bibliotheken**

Ifd. Nr.		Teilergebnishaushalt Ertrags- und Aufwandsarten	Ergebnis 2020 EUR	Ansatz 2021 EUR	Ansatz 2022 EUR	Finanzplanung		
						2023 EUR	2024 EUR	2025 EUR
			1	2	3	4	5	6
5	+	Entgelte für öffentliche Leistungen oder Einrichtungen	3.366,00	3.500	3.500	0	0	0
10	+	Sonstige ordentliche Erträge	242,00	1.000	1.000	0	0	0
<b>11</b>	<b>=</b>	<b>Anteilige ordentliche Erträge</b>	<b>3.608,00</b>	<b>4.500</b>	<b>4.500</b>	<b>0</b>	<b>0</b>	<b>0</b>
12	-	Personalaufwendungen	96.588,62-	105.292-	105.715-	0	0	0
14	-	Aufwendungen für Sach- und Dienstleistungen	25.828,15-	32.900-	29.800-	0	0	0
15	-	Abschreibungen	512,00-	511-	513-	0	0	0
18	-	Sonstige ordentliche Aufwendungen	4.025,53-	5.450-	5.750-	0	0	0
<b>19</b>	<b>=</b>	<b>Anteilige ordentliche Aufwendungen</b>	<b>126.954,30-</b>	<b>144.153-</b>	<b>141.778-</b>	<b>0</b>	<b>0</b>	<b>0</b>
<b>20</b>	<b>=</b>	<b>Anteiliges veranschlagtes ordentliches Ergebnis</b>	<b>123.346,30-</b>	<b>139.653-</b>	<b>137.278-</b>	<b>0</b>	<b>0</b>	<b>0</b>
21	+	Erträge aus internen Leistungen	0,00	0	0	0	0	0
24	-	Aufwendungen für interne Leistungen	113.774,73-	134.277-	0	0	0	0
27	-	kalkulatorische Kosten	145,00-	131-	0	0	0	0
<b>28</b>	<b>=</b>	<b>Veranschlagtes kalkulatorisches Ergebnis</b>	<b>113.919,73-</b>	<b>134.408-</b>	<b>0</b>	<b>0</b>	<b>0</b>	<b>0</b>
<b>29</b>	<b>=</b>	<b>Veranschlagter Nettoressourcenbedarf/-überschuss</b>	<b>237.266,03-</b>	<b>274.061-</b>	<b>137.278-</b>	<b>0</b>	<b>0</b>	<b>0</b>



**Gemeinde Hirschberg a.d.B      Haushaltsplan 2022**  
**THH1                              Hauptamt**  
**27                                    Volkshochschulen, Bibliotheken, Kultur**  
**2720                                Bibliotheken**

Ifd. Nr.	Teilfinanzhaushalt Einzahlungs- und Auszahlungsarten	Ergebnis 2020 EUR	Ansatz 2021 EUR	Ansatz 2022 EUR	VE 2022 EUR	Finanzplanung		
						2023	2024	2025
						EUR	EUR	EUR
		1	2	3	4	5	6	7
1	+ Summe der Einzahlungen aus laufender Verwaltungstätigkeit (ohne außerord. zahlungswirksame Erträge aus Vermögensveräußerungen)	3.608,00	4.500	4.500	0	0	0	0
2	- Summe der Auszahlungen aus laufender Verwaltungstätigkeit	127.993,04-	143.642-	141.265-	0	0	0	0
3	= Anteiliger Zahlungsmittelüberschuss/-bedarf des Ergebnishaushalts	124.385,04-	139.142-	136.765-	0	0	0	0
9	= Einzahlungen aus Investitionstätigkeit	0,00	0	0	0	0	0	0
16	= Auszahlungen aus Investitionstätigkeit	0,00	0	0	0	0	0	0
17	= Anteiliger veranschlagter Finanzierungsmittelüberschuss/-bedarf aus Investitionstätigkeit	0,00	0	0	0	0	0	0
18	= Anteiliger veranschlagter Finanzierungsmittelüberschuss/-bedarf	124.385,04-	139.142-	136.765-	0	0	0	0





**Gemeinde Hirschberg a.d.B      Haushaltsplan 2022**  
**THH1                              Hauptamt**  
**28                                    Sonstige Kulturpflege**  
**2810                                Sonstige Kulturpflege**

lfd. Nr.		Teilergebnishaushalt Ertrags- und Aufwandsarten	Ergebnis 2020 EUR	Ansatz 2021 EUR	Ansatz 2022 EUR	Finanzplanung		
						2023 EUR	2024 EUR	2025 EUR
			1	2	3	4	5	6
11	=	<b>Anteilige ordentliche Erträge</b>	<b>0,00</b>	<b>0</b>	<b>0</b>	<b>0</b>	<b>0</b>	<b>0</b>
12	-	Personalaufwendungen	39.585,34-	39.712-	40.695-	0	0	0
13	-	Versorgungsaufwendungen	114,94-	200-	0	0	0	0
14	-	Aufwendungen für Sach- und Dienstleistungen	181,85-	0	2.000-	0	0	0
15	-	Abschreibungen	2.492,00-	2.492-	2.492-	0	0	0
17	-	Transferaufwendungen	5.560,00-	12.000-	10.000-	0	0	0
18	-	Sonstige ordentliche Aufwendungen	1.755,60-	1.500-	1.800-	0	0	0
19	=	<b>Anteilige ordentliche Aufwendungen</b>	<b>49.689,73-</b>	<b>55.904-</b>	<b>56.987-</b>	<b>0</b>	<b>0</b>	<b>0</b>
20	=	<b>Anteiliges veranschlagtes ordentliches Ergebnis</b>	<b>49.689,73-</b>	<b>55.904-</b>	<b>56.987-</b>	<b>0</b>	<b>0</b>	<b>0</b>
21	+	Erträge aus internen Leistungen	0,00	0	0	0	0	0
24	-	Aufwendungen für interne Leistungen	45.961,41-	52.376-	0	0	0	0
27	-	kalkulatorische Kosten	4.215,00-	4.140-	1.133	0	0	0
28	=	<b>Veranschlagtes kalkulatorisches Ergebnis</b>	<b>50.176,41-</b>	<b>56.516-</b>	<b>1.133</b>	<b>0</b>	<b>0</b>	<b>0</b>
29	=	<b>Veranschlagter Nettoressourcenbedarf/-überschuss</b>	<b>99.866,14-</b>	<b>112.421-</b>	<b>55.854-</b>	<b>0</b>	<b>0</b>	<b>0</b>



**Gemeinde Hirschberg a.d.B      Haushaltsplan 2022**  
**THH1                              Hauptamt**  
**28                                      Sonstige Kulturpflege**  
**2810                                  Sonstige Kulturpflege**

Ifd. Nr.	Teilfinanzhaushalt Einzahlungs- und Auszahlungsarten	Ergebnis 2020 EUR	Ansatz 2021 EUR	Ansatz 2022 EUR	VE 2022 EUR	Finanzplanung		
						2023	2024	2025
						EUR	EUR	EUR
		1	2	3	4	5	6	7
2	- Summe der Auszahlungen aus laufender Verwaltungstätigkeit	49.046,40-	53.412-	54.495-	0	0	0	0
3	= Anteiliger Zahlungsmittelüberschuss/-bedarf des Ergebnishaushalts	49.046,40-	53.412-	54.495-	0	0	0	0
9	= Einzahlungen aus Investitionstätigkeit	0,00	0	0	0	0	0	0
16	= Auszahlungen aus Investitionstätigkeit	0,00	0	0	0	0	0	0
17	= Anteiliger veranschlagter Finanzierungsmittelüberschuss/-bedarf aus Investitionstätigkeit	0,00	0	0	0	0	0	0
18	= Anteiliger veranschlagter Finanzierungsmittelüberschuss/-bedarf	49.046,40-	53.412-	54.495-	0	0	0	0



**Gemeinde Hirschberg a.d.B      Haushaltsplan 2022**  
**THH1                                    Hauptamt**  
**29                                        Förd. Kirchengemeinden und sonst. Reli.**  
**2910                                    Förderung von Kirchengemeinden, usw.**

Ifd. Nr.		Teilergebnishaushalt Ertrags- und Aufwandsarten	Ergebnis 2020 EUR	Ansatz 2021 EUR	Ansatz 2022 EUR	Finanzplanung		
						2023 EUR	2024 EUR	2025 EUR
			1	2	3	4	5	6
11	=	<b>Anteilige ordentliche Erträge</b>	<b>0,00</b>	<b>0</b>	<b>0</b>	<b>0</b>	<b>0</b>	<b>0</b>
14	-	Aufwendungen für Sach- und Dienstleistungen	461,64-	3.000-	5.000-	0	0	0
15	-	Abschreibungen	14,38-	0	178-	0	0	0
19	=	<b>Anteilige ordentliche Aufwendungen</b>	<b>476,02-</b>	<b>3.000-</b>	<b>5.178-</b>	<b>0</b>	<b>0</b>	<b>0</b>
20	=	<b>Anteiliges veranschlagtes ordentliches Ergebnis</b>	<b>476,02-</b>	<b>3.000-</b>	<b>5.178-</b>	<b>0</b>	<b>0</b>	<b>0</b>
21	+	Erträge aus internen Leistungen	0,00	0	0	0	0	0
24	-	Aufwendungen für interne Leistungen	3.104,87-	2.729-	0	0	0	0
27	-	kalkulatorische Kosten	36,00-	0	0	0	0	0
28	=	<b>Veranschlagtes kalkulatorisches Ergebnis</b>	<b>3.140,87-</b>	<b>2.729-</b>	<b>0</b>	<b>0</b>	<b>0</b>	<b>0</b>
29	=	<b>Veranschlagter Nettoressourcenbedarf/-überschuss</b>	<b>3.616,89-</b>	<b>5.729-</b>	<b>5.178-</b>	<b>0</b>	<b>0</b>	<b>0</b>



**Gemeinde Hirschberg a.d.B      Haushaltsplan 2022**  
**THH1                              Hauptamt**  
**29                                      Förd. Kirchengemeinden und sonst. Reli.**  
**2910                                   Förderung von Kirchengemeinden und sonst**

Ifd. Nr.	Teilfinanzhaushalt Einzahlungs- und Auszahlungsarten	Ergebnis 2020 EUR	Ansatz 2021 EUR	Ansatz 2022 EUR	VE 2022 EUR	Finanzplanung		
						2023	2024	2025
						EUR	EUR	EUR
		<b>1</b>	<b>2</b>	<b>3</b>	<b>4</b>	<b>5</b>	<b>6</b>	<b>7</b>
2	- Summe der Auszahlungen aus laufender Verwaltungstätigkeit	461,64-	3.000-	5.000-	0	0	0	0
<b>3</b>	<b>= Anteiliger Zahlungsmittelüberschuss/-bedarf des Ergebnishaushalts</b>	<b>461,64-</b>	<b>3.000-</b>	<b>5.000-</b>	<b>0</b>	<b>0</b>	<b>0</b>	<b>0</b>
<b>9</b>	<b>= Einzahlungen aus Investitionstätigkeit</b>	<b>0,00</b>	<b>0</b>	<b>0</b>	<b>0</b>	<b>0</b>	<b>0</b>	<b>0</b>
11	- Auszahlungen für Baumaßnahmen	0,00	17.000-	17.000-	0	0	0	0
14	- Auszahlungen für Investitionsförderungsmaßnahmen	14.238,38-	0	0	0	100.000-	0	0
<b>16</b>	<b>= Auszahlungen aus Investitionstätigkeit</b>	<b>14.238,38-</b>	<b>17.000-</b>	<b>17.000-</b>	<b>0</b>	<b>100.000-</b>	<b>0</b>	<b>0</b>
<b>17</b>	<b>= Anteiliger veranschlagter Finanzierungsmittelüberschuss/-bedarf aus Investitionstätigkeit</b>	<b>14.238,38-</b>	<b>17.000-</b>	<b>17.000-</b>	<b>0</b>	<b>100.000-</b>	<b>0</b>	<b>0</b>
<b>18</b>	<b>= Anteiliger veranschlagter Finanzierungsmittelüberschuss/-bedarf</b>	<b>14.700,02-</b>	<b>20.000-</b>	<b>22.000-</b>	<b>0</b>	<b>100.000-</b>	<b>0</b>	<b>0</b>



**Gemeinde Hirschberg a.d.B      Haushaltsplan 2022**  
**THH1                                    Hauptamt**  
**29                                        Förd. Kirchengemeinden und sonst. Reli.**  
**2910                                    Förderung von Kirchengemeinden, usw.**

I f d. N r.	Investitionsüber sicht  Einzahlungs- und Auszahlungsart en	Gesamtan g. z. Maßnahm e - nachrichtl .-  EUR	Bisher finanziert  EUR	Ermächtigt . übertragu ng aus 2020  EUR	Ergebnis 2020  EUR	Ansatz 2021  EUR	Ansatz 2022  EUR	VE 2022  EUR	Planung 2023  EUR	Planung 2024  EUR	Planung 2025  EUR
<b>I2910000000: LED-Beleuchtung kath. Kirche Leutersh.</b>											
6	= Summe Einzahlungen	0	0	0	0,00	0	0	0	0	0	0
8	- Auszahlungen für Baumaßnahmen	0	0	0	0,00	17.000-	17.000-	0	0	0	0
1 3	= Summe der Auszahlungen aus Investitionstätig keit	0	0	0	0,00	17.000-	17.000-	0	0	0	0
1 4	= Saldo aus Investitionstätig keit	0	0	0	0,00	17.000-	17.000-	0	0	0	0
1 6	= Gesamtkosten der Maßnahme	0	0	0	0,00	17.000-	17.000-	0	0	0	0

I f d. N r.	Investitionsüber sicht  Einzahlungs- und Auszahlungsart en	Gesamtan g. z. Maßnahm e - nachrichtl .-  EUR	Bisher finanziert  EUR	Ermächtigt . übertragu ng aus 2020  EUR	Ergebnis 2020  EUR	Ansatz 2021  EUR	Ansatz 2022  EUR	VE 2022  EUR	Planung 2023  EUR	Planung 2024  EUR	Planung 2025  EUR
<b>I29100040001: Investitionszuschuss kath. Kirche Leu</b>											
6	= Summe Einzahlungen	0	0	0	0,00	0	0	0	0	0	0
1 1	- Auszahlungen für Investitionsförde rungsmaßnahmen	0	0	0	14.238,38-	0	0	0	0	0	0
1 3	= Summe der Auszahlungen aus Investitionstätig keit	0	0	0	14.238,38-	0	0	0	0	0	0
1 4	= Saldo aus Investitionstätig keit	0	0	0	14.238,38-	0	0	0	0	0	0
1 6	= Gesamtkosten der Maßnahme	0	0	0	14.238,38-	0	0	0	0	0	0



## Gemeinde Hirschberg a.d.B Haushaltsplan 2022

I f d. N r.	Investitionsüber sicht  Einzahlungs- und Auszahlungsart en	Gesamtan g. z. Maßnahm e - nachrichtl .-  EUR	Bisher finanziert  EUR	Ermächtig - übertragu ng aus 2020  EUR	Ergebnis	Ansatz	Ansatz	VE	Planung	Planung	Planung
					2020	2021	2022	2022	2023	2024	2025
					EUR	EUR	EUR	EUR	EUR	EUR	EUR
		1	2	3	4	5	6	7	8	9	10
<b>I29100040002: Investitionszuschuss ev. Kirche Leu</b>											
6	= Summe Einzahlungen	0	0	0	0,00	0	0	0	0	0	0
1 1	- Auszahlungen für Investitionsförder ungsmaßnahmen	0	0	0	0,00	0	0	0	100.000-	0	0
1 3	= Summe der Auszahlungen aus Investitionstätig keit	0	0	0	0,00	0	0	0	100.000-	0	0
1 4	= Saldo aus Investitionstätig keit	0	0	0	0,00	0	0	0	100.000-	0	0
1 6	= Gesamtkosten der Maßnahme	0	0	0	0,00	0	0	0	100.000-	0	0



**Gemeinde Hirschberg a.d.B      Haushaltsplan 2022**  
**THH1                                    Hauptamt**  
**31                                         Soziale Hilfen**  
**3110-01                                Grundversorgung und Hilfen nach SGB XII**

Ifd. Nr.		Teilergebnishaushalt Ertrags- und Aufwandsarten	Ergebnis 2020 EUR	Ansatz 2021 EUR	Ansatz 2022 EUR	Finanzplanung		
						2023 EUR	2024 EUR	2025 EUR
			1	2	3	4	5	6
11	=	<b>Anteilige ordentliche Erträge</b>	<b>0,00</b>	<b>0</b>	<b>0</b>	<b>0</b>	<b>0</b>	<b>0</b>
12	-	Personalaufwendungen	2.321,67-	2.357-	1.977-	0	0	0
18	-	Sonstige ordentliche Aufwendungen	119,13-	150-	150-	0	0	0
19	=	<b>Anteilige ordentliche Aufwendungen</b>	<b>2.440,80-</b>	<b>2.507-</b>	<b>2.127-</b>	<b>0</b>	<b>0</b>	<b>0</b>
20	=	<b>Anteiliges veranschlagtes ordentliches Ergebnis</b>	<b>2.440,80-</b>	<b>2.507-</b>	<b>2.127-</b>	<b>0</b>	<b>0</b>	<b>0</b>
21	+	Erträge aus internen Leistungen	0,00	0	0	0	0	0
24	-	Aufwendungen für interne Leistungen	13.861,94-	20.648-	0	0	0	0
28	=	<b>Veranschlagtes kalkulatorisches Ergebnis</b>	<b>13.861,94-</b>	<b>20.648-</b>	<b>0</b>	<b>0</b>	<b>0</b>	<b>0</b>
29	=	<b>Veranschlagter Nettoressourcenbedarf/-überschuss</b>	<b>16.302,74-</b>	<b>23.156-</b>	<b>2.127-</b>	<b>0</b>	<b>0</b>	<b>0</b>



**Gemeinde Hirschberg a.d.B      Haushaltsplan 2022**  
**THH1                              Hauptamt**  
**31                                    Soziale Hilfen**  
**3110-01                          Grundversorgung und Hilfen nach SGB XII**

Ifd. Nr.	Teilfinanzhaushalt Einzahlungs- und Auszahlungsarten	Ergebnis 2020 EUR	Ansatz 2021 EUR	Ansatz 2022 EUR	VE 2022 EUR	Finanzplanung		
						2023	2024	2025
						EUR	EUR	EUR
		1	2	3	4	5	6	7
2	- Summe der Auszahlungen aus laufender Verwaltungstätigkeit	2.388,62-	2.507-	2.127-	0	0	0	0
3	= Anteiliger Zahlungsmittelüberschuss/-bedarf des Ergebnishaushalts	2.388,62-	2.507-	2.127-	0	0	0	0
9	= Einzahlungen aus Investitionstätigkeit	0,00	0	0	0	0	0	0
16	= Auszahlungen aus Investitionstätigkeit	0,00	0	0	0	0	0	0
17	= Anteiliger veranschlagter Finanzierungsmittelüberschuss/-bedarf aus Investitionstätigkeit	0,00	0	0	0	0	0	0
18	= Anteiliger veranschlagter Finanzierungsmittelüberschuss/-bedarf	2.388,62-	2.507-	2.127-	0	0	0	0





**Gemeinde Hirschberg a.d.B      Haushaltsplan 2022**  
**THH1                              Hauptamt**  
**31                                      Soziale Hilfen**  
**3120                                  Grundsicherung für Arbeitsuchende nach S**

Ifd. Nr.		Teilergebnishaushalt Ertrags- und Aufwandsarten	Ergebnis 2020 EUR	Ansatz 2021 EUR	Ansatz 2022 EUR	Finanzplanung		
						2023 EUR	2024 EUR	2025 EUR
			1	2	3	4	5	6
11	=	<b>Anteilige ordentliche Erträge</b>	<b>0,00</b>	<b>0</b>	<b>0</b>	<b>0</b>	<b>0</b>	<b>0</b>
12	-	Personalaufwendungen	2.104,83-	2.357-	1.978-	0	0	0
19	=	<b>Anteilige ordentliche Aufwendungen</b>	<b>2.104,83-</b>	<b>2.357-</b>	<b>1.978-</b>	<b>0</b>	<b>0</b>	<b>0</b>
20	=	<b>Anteiliges veranschlagtes ordentliches Ergebnis</b>	<b>2.104,83-</b>	<b>2.357-</b>	<b>1.978-</b>	<b>0</b>	<b>0</b>	<b>0</b>
21	+	Erträge aus internen Leistungen	0,00	0	0	0	0	0
24	-	Aufwendungen für interne Leistungen	30.739,25-	44.094-	0	0	0	0
28	=	<b>Veranschlagtes kalkulatorisches Ergebnis</b>	<b>30.739,25-</b>	<b>44.094-</b>	<b>0</b>	<b>0</b>	<b>0</b>	<b>0</b>
29	=	<b>Veranschlagter Nettoressourcenbedarf/-überschuss</b>	<b>32.844,08-</b>	<b>46.451-</b>	<b>1.978-</b>	<b>0</b>	<b>0</b>	<b>0</b>



**Gemeinde Hirschberg a.d.B      Haushaltsplan 2022**  
**THH1                              Hauptamt**  
**31                                    Soziale Hilfen**  
**3120                                Grundsicherung für Arbeitsuchende nach S**

Ifd. Nr.	Teilfinanzhaushalt Einzahlungs- und Auszahlungsarten	Ergebnis 2020 EUR	Ansatz 2021 EUR	Ansatz 2022 EUR	VE 2022 EUR	Finanzplanung			
						2023	2024	2025	
						EUR	EUR	EUR	
		1	2	3	4	5	6	7	
2	-	Summe der Auszahlungen aus laufender Verwaltungstätigkeit	2.098,06-	2.357-	1.978-	0	0	0	0
3	=	Anteiliger Zahlungsmittelüberschuss/-bedarf des Ergebnishaushalts	2.098,06-	2.357-	1.978-	0	0	0	0
9	=	Einzahlungen aus Investitionstätigkeit	0,00	0	0	0	0	0	0
16	=	Auszahlungen aus Investitionstätigkeit	0,00	0	0	0	0	0	0
17	=	Anteiliger veranschlagter Finanzierungsmittelüberschuss/-bedarf aus Investitionstätigkeit	0,00	0	0	0	0	0	0
18	=	Anteiliger veranschlagter Finanzierungsmittelüberschuss/-bedarf	2.098,06-	2.357-	1.978-	0	0	0	0



**Gemeinde Hirschberg a.d.B      Haushaltsplan 2022**  
**THH1                              Hauptamt**  
**31                                    Soziale Hilfen**  
**3130                                Hilfen für Flüchtlinge und Aussiedler**

Ifd. Nr.		Teilergebnishaushalt Ertrags- und Aufwandsarten	Ergebnis 2020 EUR	Ansatz 2021 EUR	Ansatz 2022 EUR	Finanzplanung		
						2023 EUR	2024 EUR	2025 EUR
			1	2	3	4	5	6
2	+	Zuweisungen und Zuwendungen, Umlagen	9.422,65	0	0	0	0	0
<b>11</b>	<b>=</b>	<b>Anteilige ordentliche Erträge</b>	<b>9.422,65</b>	<b>0</b>	<b>0</b>	<b>0</b>	<b>0</b>	<b>0</b>
12	-	Personalaufwendungen	6.595,41-	6.622-	6.535-	0	0	0
14	-	Aufwendungen für Sach- und Dienstleistungen	0,00	0	0	0	0	0
18	-	Sonstige ordentliche Aufwendungen	192,86-	0	300-	0	0	0
<b>19</b>	<b>=</b>	<b>Anteilige ordentliche Aufwendungen</b>	<b>6.788,27-</b>	<b>6.622-</b>	<b>6.835-</b>	<b>0</b>	<b>0</b>	<b>0</b>
<b>20</b>	<b>=</b>	<b>Anteiliges veranschlagtes ordentliches Ergebnis</b>	<b>2.634,38</b>	<b>6.622-</b>	<b>6.835-</b>	<b>0</b>	<b>0</b>	<b>0</b>
21	+	Erträge aus internen Leistungen	0,00	0	0	0	0	0
24	-	Aufwendungen für interne Leistungen	18.938,07-	25.583-	0	0	0	0
<b>28</b>	<b>=</b>	<b>Veranschlagtes kalkulatorisches Ergebnis</b>	<b>18.938,07-</b>	<b>25.583-</b>	<b>0</b>	<b>0</b>	<b>0</b>	<b>0</b>
<b>29</b>	<b>=</b>	<b>Veranschlagter Nettoressourcenbedarf/-überschuss</b>	<b>16.303,69-</b>	<b>32.205-</b>	<b>6.835-</b>	<b>0</b>	<b>0</b>	<b>0</b>



**Gemeinde Hirschberg a.d.B      Haushaltsplan 2022**  
**THH1                              Hauptamt**  
**31                                    Soziale Hilfen**  
**3130                                Hilfen für Flüchtlinge und Aussiedler**

Ifd. Nr.	Teilfinanzhaushalt Einzahlungs- und Auszahlungsarten	Ergebnis 2020 EUR	Ansatz 2021 EUR	Ansatz 2022 EUR	VE 2022 EUR	Finanzplanung		
						2023	2024	2025
						EUR	EUR	EUR
		1	2	3	4	5	6	7
1	+ Summe der Einzahlungen aus laufender Verwaltungstätigkeit (ohne außerord. zahlungswirksame Erträge aus Vermögensveräußerungen)	12.541,58	0	0	0	0	0	0
2	- Summe der Auszahlungen aus laufender Verwaltungstätigkeit	6.595,41-	6.622-	6.835-	0	0	0	0
3	= Anteiliger Zahlungsmittelüberschuss/-bedarf des Ergebnishaushalts	5.946,17	6.622-	6.835-	0	0	0	0
9	= Einzahlungen aus Investitionstätigkeit	0,00	0	0	0	0	0	0
16	= Auszahlungen aus Investitionstätigkeit	0,00	0	0	0	0	0	0
17	= Anteiliger veranschlagter Finanzierungsmittelüberschuss/-bedarf aus Investitionstätigkeit	0,00	0	0	0	0	0	0
18	= Anteiliger veranschlagter Finanzierungsmittelüberschuss/-bedarf	5.946,17	6.622-	6.835-	0	0	0	0



**Gemeinde Hirschberg a.d.B      Haushaltsplan 2022**  
**THH1                                    Hauptamt**  
**31    Soziale Hilfen**  
**3140                                        Soziale Einrichtungen**

Ifd. Nr.		Teilergebnishaushalt Ertrags- und Aufwandsarten	Ergebnis 2020 EUR	Ansatz 2021 EUR	Ansatz 2022 EUR	Finanzplanung		
						2023 EUR	2024 EUR	2025 EUR
			1	2	3	4	5	6
3	+	Aufgelöste Investitionszuwendungen und -beiträge	11.607,00	11.607	11.607	0	0	0
5	+	Entgelte für öffentliche Leistungen oder Einrichtungen	150.430,56	116.880	142.980	0	0	0
6	+	Sonstige privatrechtliche Leistungsentgelte	333,00-	0	0	0	0	0
7	+	Kostenerstattungen und Kostenumlagen	2.952,40	0	0	0	0	0
10	+	Sonstige ordentliche Erträge	779,84	0	0	0	0	0
<b>11</b>	<b>=</b>	<b>Anteilige ordentliche Erträge</b>	<b>165.436,80</b>	<b>128.487</b>	<b>154.587</b>	<b>0</b>	<b>0</b>	<b>0</b>
12	-	Personalaufwendungen	21.560,94-	21.795-	21.746-	0	0	0
14	-	Aufwendungen für Sach- und Dienstleistungen	136.135,98-	155.571-	165.861-	0	0	0
15	-	Abschreibungen	60.880,06-	58.524-	58.524-	0	0	0
18	-	Sonstige ordentliche Aufwendungen	2.923,73-	2.600-	4.250-	0	0	0
<b>19</b>	<b>=</b>	<b>Anteilige ordentliche Aufwendungen</b>	<b>221.500,71-</b>	<b>238.490-</b>	<b>250.381-</b>	<b>0</b>	<b>0</b>	<b>0</b>
<b>20</b>	<b>=</b>	<b>Anteiliges veranschlagtes ordentliches Ergebnis</b>	<b>56.063,91-</b>	<b>110.003-</b>	<b>95.794-</b>	<b>0</b>	<b>0</b>	<b>0</b>
21	+	Erträge aus internen Leistungen	3.174,03-	1.130-	0	0	0	0
24	-	Aufwendungen für interne Leistungen	24.592,56-	71.243-	0	0	0	0
<b>28</b>	<b>=</b>	<b>Veranschlagtes kalkulatorisches Ergebnis</b>	<b>27.766,59-</b>	<b>72.373-</b>	<b>0</b>	<b>0</b>	<b>0</b>	<b>0</b>
<b>29</b>	<b>=</b>	<b>Veranschlagter Nettoressourcenbedarf/-überschuss</b>	<b>83.830,50-</b>	<b>182.376-</b>	<b>95.794-</b>	<b>0</b>	<b>0</b>	<b>0</b>



**Gemeinde Hirschberg a.d.B      Haushaltsplan 2022**  
**THH1                              Hauptamt**  
**31                                      Soziale Hilfen**  
**3140                                  Soziale Einrichtungen**

Ifd. Nr.	Teilfinanzhaushalt Einzahlungs- und Auszahlungsarten	Ergebnis 2020 EUR	Ansatz 2021 EUR	Ansatz 2022 EUR	VE 2022 EUR	Finanzplanung		
						2023	2024	2025
						EUR	EUR	EUR
		1	2	3	4	5	6	7
1	+ Summe der Einzahlungen aus laufender Verwaltungstätigkeit (ohne außerord. zahlungswirksame Erträge aus Vermögensveräußerungen)	142.023,38	116.880	142.980	0	0	0	0
2	- Summe der Auszahlungen aus laufender Verwaltungstätigkeit	170.370,13-	179.966-	191.857-	0	0	0	0
<b>3</b>	<b>= Anteiliger Zahlungsmittelüberschuss/-bedarf des Ergebnishaushalts</b>	<b>28.346,75-</b>	<b>63.086-</b>	<b>48.877-</b>	<b>0</b>	<b>0</b>	<b>0</b>	<b>0</b>
<b>9</b>	<b>= Einzahlungen aus Investitionstätigkeit</b>	<b>0,00</b>	<b>0</b>	<b>0</b>	<b>0</b>	<b>0</b>	<b>0</b>	<b>0</b>
11	- Auszahlungen für Baumaßnahmen	29.750,00-	0	0	0	0	0	0
<b>16</b>	<b>= Auszahlungen aus Investitionstätigkeit</b>	<b>29.750,00-</b>	<b>0</b>	<b>0</b>	<b>0</b>	<b>0</b>	<b>0</b>	<b>0</b>
<b>17</b>	<b>= Anteiliger veranschlagter Finanzierungsmittelüberschuss/-bedarf aus Investitionstätigkeit</b>	<b>29.750,00-</b>	<b>0</b>	<b>0</b>	<b>0</b>	<b>0</b>	<b>0</b>	<b>0</b>
<b>18</b>	<b>= Anteiliger veranschlagter Finanzierungsmittelüberschuss/-bedarf</b>	<b>58.096,75-</b>	<b>63.086-</b>	<b>48.877-</b>	<b>0</b>	<b>0</b>	<b>0</b>	<b>0</b>



**Gemeinde Hirschberg a.d.B      Haushaltsplan 2022**  
**THH1                                    Hauptamt**  
**31                                         Soziale Hilfen**  
**3140                                    Soziale Einrichtungen**

If d. N r.	Investitionsübersicht Einzahlungs- und Auszahlungsarten	Gesamtan g. z. Maßnahme - nachrichtl. - EUR	Bisher finanziert EUR	Ermächtigt übertragung aus 2020 EUR	Ergebnis 2020 EUR	Ansatz 2021 EUR	Ansatz 2022 EUR	VE 2022 EUR	Planung 2023 EUR	Planung 2024 EUR	Planung 2025 EUR
		1	2	3	4	5	6	7	8	9	10
<b>I31400100001: Unterbringung von Flüchtlingen</b>											
6	= Summe Einzahlungen	0	0	0	0,00	0	0	0	0	0	0
8	- Auszahlungen für Baumaßnahmen	1.223.664-	1.223.664-	0	29.750,00-	0	0	0	0	0	0
13	= Summe der Auszahlungen aus Investitionstätigkeit	1.223.664-	1.223.664-	0	29.750,00-	0	0	0	0	0	0
14	= Saldo aus Investitionstätigkeit	1.223.664-	1.223.664-	0	29.750,00-	0	0	0	0	0	0
16	= Gesamtkosten der Maßnahme	1.223.664-	1.223.664-	0	29.750,00-	0	0	0	0	0	0

If d. N r.	Investitionsübersicht Einzahlungs- und Auszahlungsarten	Gesamtan g. z. Maßnahme - nachrichtl. - EUR	Bisher finanziert EUR	Ermächtigt übertragung aus 2020 EUR	Ergebnis 2020 EUR	Ansatz 2021 EUR	Ansatz 2022 EUR	VE 2022 EUR	Planung 2023 EUR	Planung 2024 EUR	Planung 2025 EUR
		1	2	3	4	5	6	7	8	9	10
<b>I31400100002: Zuschuss Unterbringung von Flüchtlingen</b>											
1	+ Einzahlungen aus Investitionszuwendungen	241.250	241.250	0	0,00	0	0	0	0	0	0
6	= Summe Einzahlungen	241.250	241.250	0	0,00	0	0	0	0	0	0
13	= Summe der Auszahlungen aus Investitionstätigkeit	0	0	0	0,00	0	0	0	0	0	0
14	= Saldo aus Investitionstätigkeit	241.250	241.250	0	0,00	0	0	0	0	0	0
16	= Gesamtkosten der Maßnahme	0	0	0	0,00	0	0	0	0	0	0



**Gemeinde Hirschberg a.d.B      Haushaltsplan 2022**  
**THH1                                    Hauptamt**  
**31                                         Soziale Hilfen**  
**3160                                    Förd. von Trägern der Wohlfahrtspflege**

Ifd. Nr.		Teilergebnishaushalt Ertrags- und Aufwandsarten	Ergebnis 2020 EUR	Ansatz 2021 EUR	Ansatz 2022 EUR	Finanzplanung		
						2023 EUR	2024 EUR	2025 EUR
			1	2	3	4	5	6
11	=	<b>Anteilige ordentliche Erträge</b>	<b>0,00</b>	<b>0</b>	<b>0</b>	<b>0</b>	<b>0</b>	<b>0</b>
17	-	Transferaufwendungen	1.980,00-	2.500-	2.500-	0	0	0
19	=	<b>Anteilige ordentliche Aufwendungen</b>	<b>1.980,00-</b>	<b>2.500-</b>	<b>2.500-</b>	<b>0</b>	<b>0</b>	<b>0</b>
20	=	<b>Anteiliges veranschlagtes ordentliches Ergebnis</b>	<b>1.980,00-</b>	<b>2.500-</b>	<b>2.500-</b>	<b>0</b>	<b>0</b>	<b>0</b>
21	+	Erträge aus internen Leistungen	0,00	0	0	0	0	0
24	-	Aufwendungen für interne Leistungen	12.564,26-	19.264-	0	0	0	0
28	=	<b>Veranschlagtes kalkulatorisches Ergebnis</b>	<b>12.564,26-</b>	<b>19.264-</b>	<b>0</b>	<b>0</b>	<b>0</b>	<b>0</b>
29	=	<b>Veranschlagter Nettoressourcenbedarf/-überschuss</b>	<b>14.544,26-</b>	<b>21.764-</b>	<b>2.500-</b>	<b>0</b>	<b>0</b>	<b>0</b>





**Gemeinde Hirschberg a.d.B      Haushaltsplan 2022**  
**THH1                              Hauptamt**  
**31                                    Soziale Hilfen**  
**3160                                Förderung von Trägern der Wohlfahrtspflege**

Ifd. Nr.	Teilfinanzhaushalt Einzahlungs- und Auszahlungsarten	Ergebnis 2020 EUR	Ansatz 2021 EUR	Ansatz 2022 EUR	VE 2022 EUR	Finanzplanung		
						2023	2024	2025
						EUR	EUR	EUR
		1	2	3	4	5	6	7
2	- Summe der Auszahlungen aus laufender Verwaltungstätigkeit	1.980,00-	2.500-	2.500-	0	0	0	0
3	= Anteiliger Zahlungsmittelüberschuss/-bedarf des Ergebnishaushalts	1.980,00-	2.500-	2.500-	0	0	0	0
9	= Einzahlungen aus Investitionstätigkeit	0,00	0	0	0	0	0	0
16	= Auszahlungen aus Investitionstätigkeit	0,00	0	0	0	0	0	0
17	= Anteiliger veranschlagter Finanzierungsmittelüberschuss/-bedarf aus Investitionstätigkeit	0,00	0	0	0	0	0	0
18	= Anteiliger veranschlagter Finanzierungsmittelüberschuss/-bedarf	1.980,00-	2.500-	2.500-	0	0	0	0



**Gemeinde Hirschberg a.d.B      Haushaltsplan 2022**  
**THH1                                    Hauptamt**  
**31                                         Soziale Hilfen**  
**3180                                    Sonstige Soziale Hilfen und Leistungen**

Ifd. Nr.		Teilergebnishaushalt Ertrags- und Aufwandsarten	Ergebnis 2020 EUR	Ansatz 2021 EUR	Ansatz 2022 EUR	Finanzplanung		
						2023 EUR	2024 EUR	2025 EUR
			1	2	3	4	5	6
2	+	Zuweisungen und Zuwendungen, Umlagen	0,00	0	0	0	0	0
7	+	Kostenerstattungen und Kostenumlagen	14.585,67	24.000	24.000	0	0	0
<b>11</b>	<b>=</b>	<b>Anteilige ordentliche Erträge</b>	<b>14.585,67</b>	<b>24.000</b>	<b>24.000</b>	<b>0</b>	<b>0</b>	<b>0</b>
12	-	Personalaufwendungen	18.788,24-	18.964-	19.326-	0	0	0
14	-	Aufwendungen für Sach- und Dienstleistungen	36.797,64-	35.000-	40.000-	0	0	0
<b>19</b>	<b>=</b>	<b>Anteilige ordentliche Aufwendungen</b>	<b>55.585,88-</b>	<b>53.964-</b>	<b>59.326-</b>	<b>0</b>	<b>0</b>	<b>0</b>
<b>20</b>	<b>=</b>	<b>Anteiliges veranschlagtes ordentliches Ergebnis</b>	<b>41.000,21-</b>	<b>29.964-</b>	<b>35.326-</b>	<b>0</b>	<b>0</b>	<b>0</b>
21	+	Erträge aus internen Leistungen	0,00	0	0	0	0	0
24	-	Aufwendungen für interne Leistungen	14.473,49-	21.415-	0	0	0	0
<b>28</b>	<b>=</b>	<b>Veranschlagtes kalkulatorisches Ergebnis</b>	<b>14.473,49-</b>	<b>21.415-</b>	<b>0</b>	<b>0</b>	<b>0</b>	<b>0</b>
<b>29</b>	<b>=</b>	<b>Veranschlagter Nettoressourcenbedarf/-überschuss</b>	<b>55.473,70-</b>	<b>51.379-</b>	<b>35.326-</b>	<b>0</b>	<b>0</b>	<b>0</b>



**Gemeinde Hirschberg a.d.B      Haushaltsplan 2022**  
**THH1                              Hauptamt**  
**31                                      Soziale Hilfen**  
**3180                                  Sonstige Soziale Hilfen und Leistungen**

Ifd. Nr.	Teilfinanzhaushalt Einzahlungs- und Auszahlungsarten	Ergebnis 2020 EUR	Ansatz 2021 EUR	Ansatz 2022 EUR	VE 2022 EUR	Finanzplanung		
						2023	2024	2025
						EUR	EUR	EUR
		1	2	3	4	5	6	7
1	+ Summe der Einzahlungen aus laufender Verwaltungstätigkeit (ohne außerord. zahlungswirksame Erträge aus Vermögensveräußerungen)	14.585,67	24.000	24.000	0	0	0	0
2	- Summe der Auszahlungen aus laufender Verwaltungstätigkeit	51.930,66-	53.964-	59.326-	0	0	0	0
3	= Anteiliger Zahlungsmittelüberschuss/-bedarf des Ergebnishaushalts	37.344,99-	29.964-	35.326-	0	0	0	0
9	= Einzahlungen aus Investitionstätigkeit	0,00	0	0	0	0	0	0
16	= Auszahlungen aus Investitionstätigkeit	0,00	0	0	0	0	0	0
17	= Anteiliger veranschlagter Finanzierungsmittelüberschuss/-bedarf aus Investitionstätigkeit	0,00	0	0	0	0	0	0
18	= Anteiliger veranschlagter Finanzierungsmittelüberschuss/-bedarf	37.344,99-	29.964-	35.326-	0	0	0	0



**Gemeinde Hirschberg a.d.B      Haushaltsplan 2022**  
**THH1                                    Hauptamt**  
**36                                         Kinder-, Jugend- und Familienhilfe**  
**3620                                    Allgemeine Förderung junger Menschen**

Ifd. Nr.		Teilergebnishaushalt Ertrags- und Aufwandsarten	Ergebnis 2020 EUR	Ansatz 2021 EUR	Ansatz 2022 EUR	Finanzplanung		
						2023 EUR	2024 EUR	2025 EUR
			1	2	3	4	5	6
2	+	Zuweisungen und Zuwendungen, Umlagen	16.700,00	15.500	21.300	0	0	0
5	+	Entgelte für öffentliche Leistungen oder Einrichtungen	3.760,00	9.500	8.000	0	0	0
6	+	Sonstige privatrechtliche Leistungsentgelte	3.147,00	4.000	3.450	0	0	0
<b>11</b>	<b>=</b>	<b>Anteilige ordentliche Erträge</b>	<b>23.607,00</b>	<b>29.000</b>	<b>32.750</b>	<b>0</b>	<b>0</b>	<b>0</b>
12	-	Personalaufwendungen	81.783,08-	120.301-	120.122-	0	0	0
14	-	Aufwendungen für Sach- und Dienstleistungen	9.503,11-	15.830-	16.280-	0	0	0
15	-	Abschreibungen	1.082,00-	1.082-	1.082-	0	0	0
17	-	Transferaufwendungen	1.300,00-	2.000-	2.000-	0	0	0
18	-	Sonstige ordentliche Aufwendungen	16.817,56-	29.761-	30.860-	0	0	0
<b>19</b>	<b>=</b>	<b>Anteilige ordentliche Aufwendungen</b>	<b>110.485,75-</b>	<b>168.974-</b>	<b>170.344-</b>	<b>0</b>	<b>0</b>	<b>0</b>
<b>20</b>	<b>=</b>	<b>Anteiliges veranschlagtes ordentliches Ergebnis</b>	<b>86.878,75-</b>	<b>139.974-</b>	<b>137.594-</b>	<b>0</b>	<b>0</b>	<b>0</b>
21	+	Erträge aus internen Leistungen	0,00	0	0	0	0	0
24	-	Aufwendungen für interne Leistungen	158.319,26-	214.385-	0	0	0	0
27	-	kalkulatorische Kosten	855,00-	823-	0	0	0	0
<b>28</b>	<b>=</b>	<b>Veranschlagtes kalkulatorisches Ergebnis</b>	<b>159.174,26-</b>	<b>215.208-</b>	<b>0</b>	<b>0</b>	<b>0</b>	<b>0</b>
<b>29</b>	<b>=</b>	<b>Veranschlagter Nettoressourcenbedarf/-überschuss</b>	<b>246.053,01-</b>	<b>355.182-</b>	<b>137.594-</b>	<b>0</b>	<b>0</b>	<b>0</b>



**Gemeinde Hirschberg a.d.B      Haushaltsplan 2022**  
**3620                              Allgemeine Förderung junger Menschen**

Ifd. Nr.	Teilfinanzhaushalt Einzahlungs- und Auszahlungsarten	Ergebnis 2020 EUR	Ansatz 2021 EUR	Ansatz 2022 EUR	VE 2022 EUR	Finanzplanung		
						2023 EUR	2024 EUR	2025 EUR
		1	2	3	4	5	6	7
1	+ Summe der Einzahlungen aus laufender Verwaltungstätigkeit (ohne außerord. zahlungswirksame Erträge aus Vermögensveräußerungen)	23.607,00	29.000	32.750	0	0	0	0
2	- Summe der Auszahlungen aus laufender Verwaltungstätigkeit	104.142,13-	167.892-	169.262-	0	0	0	0
3	= Anteiliger Zahlungsmittelüberschuss/-bedarf des Ergebnishaushalts	80.535,13-	138.892-	136.512-	0	0	0	0
9	= Einzahlungen aus Investitionstätigkeit	0,00	0	0	0	0	0	0
16	= Auszahlungen aus Investitionstätigkeit	0,00	0	0	0	0	0	0
17	= Anteiliger veranschlagter Finanzierungsmittelüberschuss/-bedarf aus Investitionstätigkeit	0,00	0	0	0	0	0	0
18	= Anteiliger veranschlagter Finanzierungsmittelüberschuss/-bedarf	80.535,13-	138.892-	136.512-	0	0	0	0



**Gemeinde Hirschberg a.d.B      Haushaltsplan 2022**  
**THH1                                    Hauptamt**  
**36                                        Kinder-, Jugend- und Familienhilfe**  
**3650                                    Förderung von Kindern in Tageseinricht.**

Ifd. Nr.		Teilergebnishaushalt Ertrags- und Aufwandsarten	Ergebnis	Ansatz	Ansatz	Finanzplanung		
			2020 EUR	2021 EUR	2022 EUR	2023 EUR	2024 EUR	2025 EUR
			1	2	3	4	5	6
2	+	Zuweisungen und Zuwendungen, Umlagen	2.185.626,02	2.451.000	2.584.000	0	0	0
3	+	Aufgelöste Investitionszuwendungen und -beiträge	20.805,00	29.990	21.212	0	0	0
6	+	Sonstige privatrechtliche Leistungsentgelte	27.101,64	29.000	29.000	0	0	0
7	+	Kostenerstattungen und Kostenumlagen	0,00	22.000	22.000	0	0	0
10	+	Sonstige ordentliche Erträge	578,65	0	0	0	0	0
<b>11</b>	<b>=</b>	<b>Anteilige ordentliche Erträge</b>	<b>2.234.111,31</b>	<b>2.531.990</b>	<b>2.656.212</b>	<b>0</b>	<b>0</b>	<b>0</b>
12	-	Personalaufwendungen	78.317,57-	63.934-	22.628-	0	0	0
14	-	Aufwendungen für Sach- und Dienstleistungen	31.573,62-	38.670-	40.120-	0	0	0
15	-	Abschreibungen	122.655,15-	122.424-	125.217-	0	0	0
17	-	Transferaufwendungen	4.886.507,56-	5.005.000-	5.000.000-	0	0	0
18	-	Sonstige ordentliche Aufwendungen	1.553,36-	1.000-	1.850-	0	0	0
<b>19</b>	<b>=</b>	<b>Anteilige ordentliche Aufwendungen</b>	<b>5.120.607,26-</b>	<b>5.231.028-</b>	<b>5.189.815-</b>	<b>0</b>	<b>0</b>	<b>0</b>
<b>20</b>	<b>=</b>	<b>Anteiliges veranschlagtes ordentliches Ergebnis</b>	<b>2.886.495,95-</b>	<b>2.699.038-</b>	<b>2.533.603-</b>	<b>0</b>	<b>0</b>	<b>0</b>
21	+	Erträge aus internen Leistungen	0,00	0	0	0	0	0
24	-	Aufwendungen für interne Leistungen	105.668,49-	130.019-	0	0	0	0
27	-	kalkulatorische Kosten	75.735,00-	72.283-	14.585	0	0	0
<b>28</b>	<b>=</b>	<b>Veranschlagtes kalkulatorisches Ergebnis</b>	<b>181.403,49-</b>	<b>202.302-</b>	<b>14.585</b>	<b>0</b>	<b>0</b>	<b>0</b>
<b>29</b>	<b>=</b>	<b>Veranschlagter Nettoressourcenbedarf/-überschuss</b>	<b>3.067.899,44-</b>	<b>2.901.340-</b>	<b>2.519.018-</b>	<b>0</b>	<b>0</b>	<b>0</b>



**Gemeinde Hirschberg a.d.B      Haushaltsplan 2022**  
**3650                                      Förderung von Kindern in Tageseinricht.**

Ifd. Nr.	Teilfinanzhaushalt Einzahlungs- und Auszahlungsarten	Ergebnis 2020 EUR	Ansatz 2021 EUR	Ansatz 2022 EUR	VE 2022 EUR	Finanzplanung		
						2023 EUR	2024 EUR	2025 EUR
		1	2	3	4	5	6	7
1	+ Summe der Einzahlungen aus laufender Verwaltungstätigkeit (ohne außerord. zahlungswirksame Erträge aus Vermögensveräußerungen)	2.224.944,2 2	2.502.000	2.635.000	0	0	0	0
2	- Summe der Auszahlungen aus laufender Verwaltungstätigkeit	5.052.513,5 1-	5.086.142-	5.049.977-	0	0	0	0
<b>3</b>	<b>= Anteiliger Zahlungsmittelüberschuss/-bedarf des Ergebnishaushalts</b>	<b>2.827.569,2 9-</b>	<b>2.584.142-</b>	<b>2.414.977-</b>	<b>0</b>	<b>0</b>	<b>0</b>	<b>0</b>
4	+ Einzahlungen aus Investitionszuwendungen	148.000,00	169.000	0	0	0	0	0
8	+ Einzahlungen für sonstige Investitionstätigkeit	35.276,68	0	0	0	0	0	0
<b>9</b>	<b>= Einzahlungen aus Investitionstätigkeit</b>	<b>183.276,68</b>	<b>169.000</b>	<b>0</b>	<b>0</b>	<b>0</b>	<b>0</b>	<b>0</b>
11	- Auszahlungen für Baumaßnahmen	1.312.657,2 3-	4.374.446-	3.103.800-	0	0	0	0
12	- Auszahlungen für den Erwerb von beweglichem Sachvermögen	1.815,63-	50.000-	0	0	0	0	0
14	- Auszahlungen für Investitionsförderungsmaßnahmen	14.756,45-	309.050-	689.000-	0	1.004.500-	4.500-	4.500-
<b>16</b>	<b>= Auszahlungen aus Investitionstätigkeit</b>	<b>1.329.229,3 1-</b>	<b>4.733.496-</b>	<b>3.792.800-</b>	<b>0</b>	<b>1.004.500-</b>	<b>4.500-</b>	<b>4.500-</b>
<b>17</b>	<b>= Anteiliger veranschlagter Finanzierungsmittelüberschuss/-bedarf aus Investitionstätigkeit</b>	<b>1.145.952,6 3-</b>	<b>4.564.496-</b>	<b>3.792.800-</b>	<b>0</b>	<b>1.004.500-</b>	<b>4.500-</b>	<b>4.500-</b>
<b>18</b>	<b>= Anteiliger veranschlagter Finanzierungsmittelüberschuss/-bedarf</b>	<b>3.973.521,9 2-</b>	<b>7.148.638-</b>	<b>6.207.777-</b>	<b>0</b>	<b>1.004.500-</b>	<b>4.500-</b>	<b>4.500-</b>



Gemeinde Hirschberg a.d.B      Haushaltsplan 2022  
3650\_2021      Investitionen Kinderbetreuung

If d. N r.	Investitionsübersicht Einzahlungs- und Auszahlungsarten	Gesamtan g. z. Maßnahme - nachrichtl. - EUR	Bisher finanziert EUR	Ermächtigt übertragung aus 2020 EUR	Ergebnis 2020 EUR	Ansatz 2021 EUR	Ansatz 2022 EUR	VE 2022 EUR	Planung 2023 EUR	Planung 2024 EUR	Planung 2025 EUR
		1	2	3	4	5	6	7	8	9	10
<b>I36500101000: Kinderkrippe Großsachsen</b>											
5 +	Einzahlungen für sonstige Investitionstätigkeit	0	0	0	0,00	0	0	0	0	0	0
6 =	<b>Summe Einzahlungen</b>	<b>0</b>	<b>0</b>	<b>0</b>	<b>0,00</b>	<b>0</b>	<b>0</b>	<b>0</b>	<b>0</b>	<b>0</b>	<b>0</b>
8 -	Auszahlungen für Baumaßnahmen	0	0	0	0,00	0	0	0	0	0	0
9 -	Auszahlungen für den Erwerb von beweglichem Sachvermögen	0	0	0	0,00	0	0	0	0	0	0
13 =	<b>Summe der Auszahlungen aus Investitionstätigkeit</b>	<b>0</b>	<b>0</b>	<b>0</b>	<b>0,00</b>	<b>0</b>	<b>0</b>	<b>0</b>	<b>0</b>	<b>0</b>	<b>0</b>
14 =	<b>Saldo aus Investitionstätigkeit</b>	<b>0</b>	<b>0</b>	<b>0</b>	<b>0,00</b>	<b>0</b>	<b>0</b>	<b>0</b>	<b>0</b>	<b>0</b>	<b>0</b>
16 =	<b>Gesamtkosten der Maßnahme</b>	<b>0</b>	<b>0</b>	<b>0</b>	<b>0,00</b>	<b>0</b>	<b>0</b>	<b>0</b>	<b>0</b>	<b>0</b>	<b>0</b>

If d. N r.	Investitionsübersicht Einzahlungs- und Auszahlungsarten	Gesamtan g. z. Maßnahme - nachrichtl. - EUR	Bisher finanziert EUR	Ermächtigt übertragung aus 2020 EUR	Ergebnis 2020 EUR	Ansatz 2021 EUR	Ansatz 2022 EUR	VE 2022 EUR	Planung 2023 EUR	Planung 2024 EUR	Planung 2025 EUR
		1	2	3	4	5	6	7	8	9	10
<b>I36500101001: Zuschuss Kinderkrippe Großsachsen</b>											
1 +	Einzahlungen aus Investitionszuwendungen	0	0	0	14.800,00	0	0	0	0	0	0
6 =	<b>Summe Einzahlungen</b>	<b>0</b>	<b>0</b>	<b>0</b>	<b>14.800,00</b>	<b>0</b>	<b>0</b>	<b>0</b>	<b>0</b>	<b>0</b>	<b>0</b>
13 =	<b>Summe der Auszahlungen aus Investitionstätigkeit</b>	<b>0</b>	<b>0</b>	<b>0</b>	<b>0,00</b>	<b>0</b>	<b>0</b>	<b>0</b>	<b>0</b>	<b>0</b>	<b>0</b>
14 =	<b>Saldo aus Investitionstätigkeit</b>	<b>0</b>	<b>0</b>	<b>0</b>	<b>14.800,00</b>	<b>0</b>	<b>0</b>	<b>0</b>	<b>0</b>	<b>0</b>	<b>0</b>
16 =	<b>Gesamtkosten der Maßnahme</b>	<b>0</b>	<b>0</b>	<b>0</b>	<b>0,00</b>	<b>0</b>	<b>0</b>	<b>0</b>	<b>0</b>	<b>0</b>	<b>0</b>





## Gemeinde Hirschberg a.d.B Haushaltsplan 2022

If d. N r.	Investitionsübersicht Einzahlungs- und Auszahlungsarten	Gesamtan g. z. Maßnahme - nachrichtl. - EUR	Bisher finanziert EUR	Ermächtigt übertragung aus 2020 EUR	Ergebnis 2020 EUR	Ansatz 2021 EUR	Ansatz 2022 EUR	VE 2022 EUR	Planung 2023 EUR	Planung 2024 EUR	Planung 2025 EUR
		1	2	3	4	5	6	7	8	9	10

### I36500240001: Investitionszuschuss kath. Kiga Leutersh

6	= Summe Einzahlungen	0	0	0	0,00	0	0	0	0	0	0
11	- Auszahlungen für Investitionsförderungsmaßnahmen	0	0	0	2.922,87-	274.050-	600.000-	0	1.000.000-	0	0
13	= Summe der Auszahlungen aus Investitionstätigkeit	0	0	0	2.922,87-	274.050-	600.000-	0	1.000.000-	0	0
14	= Saldo aus Investitionstätigkeit	0	0	0	2.922,87-	274.050-	600.000-	0	1.000.000-	0	0
16	= Gesamtkosten der Maßnahme	0	0	0	2.922,87-	274.050-	600.000-	0	1.000.000-	0	0

If d. N r.	Investitionsübersicht Einzahlungs- und Auszahlungsarten	Gesamtan g. z. Maßnahme - nachrichtl. - EUR	Bisher finanziert EUR	Ermächtigt übertragung aus 2020 EUR	Ergebnis 2020 EUR	Ansatz 2021 EUR	Ansatz 2022 EUR	VE 2022 EUR	Planung 2023 EUR	Planung 2024 EUR	Planung 2025 EUR
		1	2	3	4	5	6	7	8	9	10

### I36500240002: Investitionszuschuss ev. Kiga Leu

6	= Summe Einzahlungen	0	0	0	0,00	0	0	0	0	0	0
11	- Auszahlungen für Investitionsförderungsmaßnahmen	0	0	0	0,00	15.000-	27.000-	0	0	0	0
13	= Summe der Auszahlungen aus Investitionstätigkeit	0	0	0	0,00	15.000-	27.000-	0	0	0	0
14	= Saldo aus Investitionstätigkeit	0	0	0	0,00	15.000-	27.000-	0	0	0	0
16	= Gesamtkosten der Maßnahme	0	0	0	0,00	15.000-	27.000-	0	0	0	0

If d. N r.	Investitionsübersicht Einzahlungs- und Auszahlungsarten	Gesamtan g. z. Maßnahme - nachrichtl. - EUR	Bisher finanziert EUR	Ermächtigt übertragung aus 2020 EUR	Ergebnis 2020 EUR	Ansatz 2021 EUR	Ansatz 2022 EUR	VE 2022 EUR	Planung 2023 EUR	Planung 2024 EUR	Planung 2025 EUR
		1	2	3	4	5	6	7	8	9	10

### I36500240003: Investitionszuschuss ev. Kiga Gro

6	= Summe Einzahlungen	0	0	0	0,00	0	0	0	0	0	0
---	----------------------	---	---	---	------	---	---	---	---	---	---



## Gemeinde Hirschberg a.d.B Haushaltsplan 2022

I f d. N r.	Investitionsüber sicht  Einzahlungs- und Auszahlungsart en	Gesamtan g. z. Maßnahm e - nachrichtl .-  EUR	Bisher finanziert  EUR	Ermächtig . übertragu ng aus 2020  EUR	Ergebnis 2020  EUR	Ansatz 2021  EUR	Ansatz 2022  EUR	VE 2022  EUR	Planung 2023  EUR	Planung 2024  EUR	Planung 2025  EUR
1 1	- Auszahlungen für Investitionsförder ungsmaßnahmen	0	0	0	40.173,28-	20.000-	62.000-	0	4.500-	4.500-	4.500-
1 3	= Summe der Auszahlungen aus Investitionstätig keit	0	0	0	40.173,28-	20.000-	62.000-	0	4.500-	4.500-	4.500-
1 4	= Saldo aus Investitionstätig keit	0	0	0	40.173,28-	20.000-	62.000-	0	4.500-	4.500-	4.500-
1 6	= Gesamtkosten der Maßnahme	0	0	0	40.173,28-	20.000-	62.000-	0	4.500-	4.500-	4.500-

I f d. N r.	Investitionsüber sicht  Einzahlungs- und Auszahlungsart en	Gesamtan g. z. Maßnahm e - nachrichtl .-  EUR	Bisher finanziert  EUR	Ermächtig . übertragu ng aus 2020  EUR	Ergebnis 2020  EUR	Ansatz 2021  EUR	Ansatz 2022  EUR	VE 2022  EUR	Planung 2023  EUR	Planung 2024  EUR	Planung 2025  EUR

### 136500240005: Investition ev. Kiga Großsachsen 6. Grup

6	= Summe Einzahlungen	0	0	0	0,00	0	0	0	0	0	0
8	- Auszahlungen für Baumaßnahmen	185.697-	185.697-	0	0,00	0	0	0	0	0	0
1 3	= Summe der Auszahlungen aus Investitionstätig keit	185.697-	185.697-	0	0,00	0	0	0	0	0	0
1 4	= Saldo aus Investitionstätig keit	185.697-	185.697-	0	0,00	0	0	0	0	0	0
1 6	= Gesamtkosten der Maßnahme	185.697-	185.697-	0	0,00	0	0	0	0	0	0

I f d. N r.	Investitionsüber sicht  Einzahlungs- und Auszahlungsart en	Gesamtan g. z. Maßnahm e - nachrichtl .-  EUR	Bisher finanziert  EUR	Ermächtig . übertragu ng aus 2020  EUR	Ergebnis 2020  EUR	Ansatz 2021  EUR	Ansatz 2022  EUR	VE 2022  EUR	Planung 2023  EUR	Planung 2024  EUR	Planung 2025  EUR

### 136500240006: Investition ev. Kiga Großsachsen 6. Grup

1	+ Einzahlungen aus Investitionszuwen dungen	64.960	64.960	0	0,00	0	0	0	0	0	0
6	= Summe Einzahlungen	64.960	64.960	0	0,00	0	0	0	0	0	0



## Gemeinde Hirschberg a.d.B Haushaltsplan 2022

If d. N r.	Investitionsübersicht Einzahlungs- und Auszahlungsarten	Gesamtan g. z. Maßnahme - nachrichtl. - EUR	Bisher finanziert EUR	Ermächtigt übertragung aus 2020 EUR	Ergebnis 2020	Ansatz 2021	Ansatz 2022	VE 2022	Planung 2023	Planung 2024	Planung 2025
					EUR	EUR	EUR	EUR	EUR	EUR	EUR
		1	2	3	4	5	6	7	8	9	10
13	= Summe der Auszahlungen aus Investitionstätigkeit	0	0	0	0,00	0	0	0	0	0	0
14	= Saldo aus Investitionstätigkeit	64.960	64.960	0	0,00	0	0	0	0	0	0
16	= Gesamtkosten der Maßnahme	0	0	0	0,00	0	0	0	0	0	0

If d. N r.	Investitionsübersicht Einzahlungs- und Auszahlungsarten	Gesamtan g. z. Maßnahme - nachrichtl. - EUR	Bisher finanziert EUR	Ermächtigt übertragung aus 2020 EUR	Ergebnis 2020	Ansatz 2021	Ansatz 2022	VE 2022	Planung 2023	Planung 2024	Planung 2025
					EUR	EUR	EUR	EUR	EUR	EUR	EUR
		1	2	3	4	5	6	7	8	9	10

### I36500240010: Neubau Kiga Fenchelstraße 22 Leutersh.

6	= Summe Einzahlungen	0	0	0	0,00	0	0	0	0	0	0
8	- Auszahlungen für Baumaßnahmen	9.615.255-	2.140.809-	0	1.394.964,88-	4.374.446-	3.100.000-	0	0	0	0
9	- Auszahlungen für den Erwerb von beweglichem Sachvermögen	50.000-	0	0	0,00	50.000-	0	0	0	0	0
13	= Summe der Auszahlungen aus Investitionstätigkeit	9.665.255-	2.140.809-	0	1.394.964,88-	4.424.446-	3.100.000-	0	0	0	0
14	= Saldo aus Investitionstätigkeit	9.665.255-	2.140.809-	0	1.394.964,88-	4.424.446-	3.100.000-	0	0	0	0
16	= Gesamtkosten der Maßnahme	9.665.255-	2.140.809-	0	1.394.964,88-	4.424.446-	3.100.000-	0	0	0	0

If d. N r.	Investitionsübersicht Einzahlungs- und Auszahlungsarten	Gesamtan g. z. Maßnahme - nachrichtl. - EUR	Bisher finanziert EUR	Ermächtigt übertragung aus 2020 EUR	Ergebnis 2020	Ansatz 2021	Ansatz 2022	VE 2022	Planung 2023	Planung 2024	Planung 2025
					EUR	EUR	EUR	EUR	EUR	EUR	EUR
		1	2	3	4	5	6	7	8	9	10

### I36500240011: Abbruch ev. Kiga Leutershausen

6	= Summe Einzahlungen	0	0	0	0,00	0	0	0	0	0	0
8	- Auszahlungen für Baumaßnahmen	285.431-	285.431-	0	0,00	0	0	0	0	0	0



## Gemeinde Hirschberg a.d.B Haushaltsplan 2022

If d. N r.	Investitionsübersicht Einzahlungs- und Auszahlungsarten	Gesamtan g. z. Maßnahme - nachrichtl. - EUR	Bisher finanziert EUR	Ermächtigt übertragung aus 2020 EUR	Ergebnis 2020 EUR	Ansatz 2021 EUR	Ansatz 2022 EUR	VE 2022 EUR	Planung 2023 EUR	Planung 2024 EUR	Planung 2025 EUR
		1	2	3	4	5	6	7	8	9	10
13	= Summe der Auszahlungen aus Investitionstätigkeit	285.431-	285.431-	0	0,00	0	0	0	0	0	0
14	= Saldo aus Investitionstätigkeit	285.431-	285.431-	0	0,00	0	0	0	0	0	0
16	= Gesamtkosten der Maßnahme	285.431-	285.431-	0	0,00	0	0	0	0	0	0

If d. N r.	Investitionsübersicht Einzahlungs- und Auszahlungsarten	Gesamtan g. z. Maßnahme - nachrichtl. - EUR	Bisher finanziert EUR	Ermächtigt übertragung aus 2020 EUR	Ergebnis 2020 EUR	Ansatz 2021 EUR	Ansatz 2022 EUR	VE 2022 EUR	Planung 2023 EUR	Planung 2024 EUR	Planung 2025 EUR
		1	2	3	4	5	6	7	8	9	10
<b>I36500240012: Bauüberwachung Neubau Kiga Fenchelstraße</b>											
6	= Summe Einzahlungen	0	0	0	0,00	0	0	0	0	0	0
8	- Auszahlungen für Baumaßnahmen	31.312-	27.512-	0	27.512,37-	0	3.800-	0	0	0	0
13	= Summe der Auszahlungen aus Investitionstätigkeit	31.312-	27.512-	0	27.512,37-	0	3.800-	0	0	0	0
14	= Saldo aus Investitionstätigkeit	31.312-	27.512-	0	27.512,37-	0	3.800-	0	0	0	0
16	= Gesamtkosten der Maßnahme	31.312-	27.512-	0	27.512,37-	0	3.800-	0	0	0	0

If d. N r.	Investitionsübersicht Einzahlungs- und Auszahlungsarten	Gesamtan g. z. Maßnahme - nachrichtl. - EUR	Bisher finanziert EUR	Ermächtigt übertragung aus 2020 EUR	Ergebnis 2020 EUR	Ansatz 2021 EUR	Ansatz 2022 EUR	VE 2022 EUR	Planung 2023 EUR	Planung 2024 EUR	Planung 2025 EUR
		1	2	3	4	5	6	7	8	9	10
<b>I36500240015: Zuschuss Ausgleichstock Neubau Kiga Leu</b>											
1	+ Einzahlungen aus Investitionszuwendungen	0	0	0	0,00	169.000	0	0	0	0	0
6	= Summe Einzahlungen	0	0	0	0,00	169.000	0	0	0	0	0
13	= Summe der Auszahlungen aus Investitionstätigkeit	0	0	0	0,00	0	0	0	0	0	0



## Gemeinde Hirschberg a.d.B Haushaltsplan 2022

I f d. N r.	Investitionsüber sicht  Einzahlungs- und Auszahlungsart en	Gesamtan g. z. Maßnahm e - nachrichtl .- EUR	Bisher finanziert  EUR	Ermächtig übertragu ng aus 2020  EUR	Ergebnis	Ansatz	Ansatz	VE	Planung	Planung	Planung
					2020	2021	2022	2022	2023	2024	2025
					EUR	EUR	EUR	EUR	EUR	EUR	EUR
		1	2	3	4	5	6	7	8	9	10
1 4	= Saldo aus Investitionstätig keit	0	0	0	0,00	169.000	0	0	0	0	0
1 6	= Gesamtkosten der Maßnahme	0	0	0	0,00	0	0	0	0	0	0



**Gemeinde Hirschberg a.d.B      Haushaltsplan 2022**  
**THH1                                    Hauptamt**  
**36                                        Kinder-, Jugend- und Familienhilfe**  
**3690-01                                Unterhaltsvorschussleistungen**

Ifd. Nr.		Teilergebnishaushalt Ertrags- und Aufwandsarten	Ergebnis 2020 EUR	Ansatz 2021 EUR	Ansatz 2022 EUR	Finanzplanung		
						2023 EUR	2024 EUR	2025 EUR
			1	2	3	4	5	6
11	=	<b>Anteilige ordentliche Erträge</b>	<b>0,00</b>	<b>0</b>	<b>0</b>	<b>0</b>	<b>0</b>	<b>0</b>
12	-	Personalaufwendungen	659,52-	662-	462-	0	0	0
19	=	<b>Anteilige ordentliche Aufwendungen</b>	<b>659,52-</b>	<b>662-</b>	<b>462-</b>	<b>0</b>	<b>0</b>	<b>0</b>
20	=	<b>Anteiliges veranschlagtes ordentliches Ergebnis</b>	<b>659,52-</b>	<b>662-</b>	<b>462-</b>	<b>0</b>	<b>0</b>	<b>0</b>
21	+	Erträge aus internen Leistungen	0,00	0	0	0	0	0
24	-	Aufwendungen für interne Leistungen	12.775,30-	19.493-	0	0	0	0
28	=	<b>Veranschlagtes kalkulatorisches Ergebnis</b>	<b>12.775,30-</b>	<b>19.493-</b>	<b>0</b>	<b>0</b>	<b>0</b>	<b>0</b>
29	=	<b>Veranschlagter Nettoressourcenbedarf/-überschuss</b>	<b>13.434,82-</b>	<b>20.155-</b>	<b>462-</b>	<b>0</b>	<b>0</b>	<b>0</b>



**Gemeinde Hirschberg a.d.B      Haushaltsplan 2022**  
**THH1                              Hauptamt**  
**36                                    Kinder-, Jugend- und Familienhilfe**  
**3690-01                            Unterhaltsvorschussleistungen**

Ifd. Nr.	Teilfinanzhaushalt Einzahlungs- und Auszahlungsarten	Ergebnis 2020 EUR	Ansatz 2021 EUR	Ansatz 2022 EUR	VE 2022 EUR	Finanzplanung			
						2023 EUR	2024 EUR	2025 EUR	
		1	2	3	4	5	6	7	
2	-	Summe der Auszahlungen aus laufender Verwaltungstätigkeit	659,52-	662-	462-	0	0	0	0
3	=	Anteiliger Zahlungsmittelüberschuss/-bedarf des Ergebnishaushalts	659,52-	662-	462-	0	0	0	0
9	=	Einzahlungen aus Investitionstätigkeit	0,00	0	0	0	0	0	0
16	=	Auszahlungen aus Investitionstätigkeit	0,00	0	0	0	0	0	0
17	=	Anteiliger veranschlagter Finanzierungsmittelüberschuss/-bedarf aus Investitionstätigkeit	0,00	0	0	0	0	0	0
18	=	Anteiliger veranschlagter Finanzierungsmittelüberschuss/-bedarf	659,52-	662-	462-	0	0	0	0



**Gemeinde Hirschberg a.d.B      Haushaltsplan 2022**  
**THH1                              Hauptamt**  
**37                                    Schwerbeh.tenrecht u. soz.Entschäd.Recht**  
**3710-01                            Schwerbehindertenrecht**

Ifd. Nr.		Teilergebnishaushalt Ertrags- und Aufwandsarten	Ergebnis 2020 EUR	Ansatz 2021 EUR	Ansatz 2022 EUR	Finanzplanung		
						2023 EUR	2024 EUR	2025 EUR
			1	2	3	4	5	6
11	=	<b>Anteilige ordentliche Erträge</b>	0,00	0	0	0	0	0
12	-	Personalaufwendungen	1.662,15-	1.695-	1.689-	0	0	0
19	=	<b>Anteilige ordentliche Aufwendungen</b>	1.662,15-	1.695-	1.689-	0	0	0
20	=	<b>Anteiliges veranschlagtes ordentliches Ergebnis</b>	1.662,15-	1.695-	1.689-	0	0	0
21	+	Erträge aus internen Leistungen	0,00	0	0	0	0	0
24	-	Aufwendungen für interne Leistungen	13.534,87-	20.333-	0	0	0	0
28	=	<b>Veranschlagtes kalkulatorisches Ergebnis</b>	13.534,87-	20.333-	0	0	0	0
29	=	<b>Veranschlagter Nettoressourcenbedarf/-überschuss</b>	15.197,02-	22.028-	1.689-	0	0	0





**Gemeinde Hirschberg a.d.B      Haushaltsplan 2022**  
**THH1                              Hauptamt**  
**37                                    Schwerbeh.tenrecht u. soz.Entschäd.Recht**  
**3710-01                            Schwerbehindertenrecht**

Ifd. Nr.	Teilfinanzhaushalt Einzahlungs- und Auszahlungsarten	Ergebnis 2020 EUR	Ansatz 2021 EUR	Ansatz 2022 EUR	VE 2022 EUR	Finanzplanung		
						2023	2024	2025
						EUR	EUR	EUR
		1	2	3	4	5	6	7
2	- Summe der Auszahlungen aus laufender Verwaltungstätigkeit	1.655,38-	1.695-	1.689-	0	0	0	0
3	= Anteiliger Zahlungsmittelüberschuss/-bedarf des Ergebnishaushalts	1.655,38-	1.695-	1.689-	0	0	0	0
9	= Einzahlungen aus Investitionstätigkeit	0,00	0	0	0	0	0	0
16	= Auszahlungen aus Investitionstätigkeit	0,00	0	0	0	0	0	0
17	= Anteiliger veranschlagter Finanzierungsmittelüberschuss/-bedarf aus Investitionstätigkeit	0,00	0	0	0	0	0	0
18	= Anteiliger veranschlagter Finanzierungsmittelüberschuss/-bedarf	1.655,38-	1.695-	1.689-	0	0	0	0



**Gemeinde Hirschberg a.d.B      Haushaltsplan 2022**  
**THH1                              Hauptamt**  
**42                                      Sportförderung**  
**4210                                  Förderung des Sports**

Ifd. Nr.	Teilergebnishaushalt Ertrags- und Aufwandsarten	Ergebnis 2020 EUR	Ansatz 2021 EUR	Ansatz 2022 EUR	Finanzplanung		
					2023 EUR	2024 EUR	2025 EUR
		1	2	3	4	5	6
11	= Anteilige ordentliche Erträge	0,00	0	0	0	0	0
15	- Abschreibungen	3.424,00-	3.422-	2.434-	0	0	0
17	- Transferaufwendungen	17.708,05-	40.500-	40.500-	0	0	0
19	= Anteilige ordentliche Aufwendungen	21.132,05-	43.922-	42.934-	0	0	0
20	= Anteiliges veranschlagtes ordentliches Ergebnis	21.132,05-	43.922-	42.934-	0	0	0
21	+ Erträge aus internen Leistungen	0,00	0	0	0	0	0
24	- Aufwendungen für interne Leistungen	9.090,48-	14.376-	0	0	0	0
27	- kalkulatorische Kosten	475,00-	372-	0	0	0	0
28	= Veranschlagtes kalkulatorisches Ergebnis	9.565,48-	14.748-	0	0	0	0
29	= Veranschlagter Nettoressourcenbedarf/-überschuss	30.697,53-	58.670-	42.934-	0	0	0



**Gemeinde Hirschberg a.d.B      Haushaltsplan 2022**  
**THH1                              Hauptamt**  
**42                                      Sportförderung**  
**4210                                  Förderung des Sports**

Ifd. Nr.	Teilfinanzhaushalt Einzahlungs- und Auszahlungsarten	Ergebnis 2020 EUR	Ansatz 2021 EUR	Ansatz 2022 EUR	VE 2022 EUR	Finanzplanung		
						2023	2024	2025
						EUR	EUR	EUR
		1	2	3	4	5	6	7
2	- Summe der Auszahlungen aus laufender Verwaltungstätigkeit	17.708,05-	40.500-	40.500-	0	0	0	0
3	= Anteiliger Zahlungsmittelüberschuss/-bedarf des Ergebnishaushalts	17.708,05-	40.500-	40.500-	0	0	0	0
9	= Einzahlungen aus Investitionstätigkeit	0,00	0	0	0	0	0	0
14	- Auszahlungen für Investitionsförderungsmaßnahmen	0,00	5.500-	3.200-	0	0	0	0
16	= Auszahlungen aus Investitionstätigkeit	0,00	5.500-	3.200-	0	0	0	0
17	= Anteiliger veranschlagter Finanzierungsmittelüberschuss/-bedarf aus Investitionstätigkeit	0,00	5.500-	3.200-	0	0	0	0
18	= Anteiliger veranschlagter Finanzierungsmittelüberschuss/-bedarf	17.708,05-	46.000-	43.700-	0	0	0	0



**Gemeinde Hirschberg a.d.B      Haushaltsplan 2022**  
**THH1                              Hauptamt**  
**42                                    Sportförderung**  
**4210                                Förderung des Sports**  
**4210\_2021                        Investitionszuschüsse Sportvereine**

I f d. N r.	Investitionsüber sicht  Einzahlungs- und Auszahlungsart en	Gesamtan g. z. Maßnahm e - nachrichtl .-  EUR	Bisher finanziert  EUR	Ermächtig - übertragu ng aus 2020  EUR	Ergebnis	Ansatz	Ansatz	VE	Planung	Planung	Planung
					2020	2021	2022	2022	2023	2024	2025
					EUR	EUR	EUR	EUR	EUR	EUR	EUR
		1	2	3	4	5	6	7	8	9	10
<b>142100040001: Investitionszuschüsse Sportvereine</b>											
6	= Summe Einzahlungen	0	0	0	0,00	0	0	0	0	0	0
1 1	- Auszahlungen für Investitionsförder ungsmaßnahmen	0	0	0	0,00	5.500-	3.200-	0	0	0	0
1 3	= Summe der Auszahlungen aus Investitionstätig keit	0	0	0	0,00	5.500-	3.200-	0	0	0	0
1 4	= Saldo aus Investitionstätig keit	0	0	0	0,00	5.500-	3.200-	0	0	0	0
1 6	= Gesamtkosten der Maßnahme	0	0	0	0,00	5.500-	3.200-	0	0	0	0



**Gemeinde Hirschberg a.d.B      Haushaltsplan 2022**  
**THH1                              Hauptamt**  
**42                                    Sportförderung**  
**4241                                Sportstätten**

Ifd. Nr.		Teilergebnishaushalt Ertrags- und Aufwandsarten	Ergebnis	Ansatz	Ansatz	Finanzplanung		
			2020 EUR	2021 EUR	2022 EUR	2023 EUR	2024 EUR	2025 EUR
			1	2	3	4	5	6
11	=	Anteilige ordentliche Erträge	0,00	0	0	0	0	0
19	=	Anteilige ordentliche Aufwendungen	0,00	0	0	0	0	0
20	=	Anteiliges veranschlagtes ordentliches Ergebnis	0,00	0	0	0	0	0
21	+	Erträge aus internen Leistungen	0,00	0	0	0	0	0
24	-	Aufwendungen für interne Leistungen	730.934,40-	947.048-	0	0	0	0
28	=	Veranschlagtes kalkulatorisches Ergebnis	730.934,40-	947.048-	0	0	0	0
29	=	Veranschlagter Nettoressourcenbedarf/-überschuss	730.934,40-	947.048-	0	0	0	0



**Gemeinde Hirschberg a.d.B      Haushaltsplan 2022**  
**THH1                              Hauptamt**  
**42                                      Sportförderung**  
**4241                                  Sportstätten**

Ifd. Nr.	Teilfinanzhaushalt Einzahlungs- und Auszahlungsarten	Ergebnis 2020 EUR	Ansatz 2021 EUR	Ansatz 2022 EUR	VE 2022 EUR	Finanzplanung		
						2023	2024	2025
						EUR	EUR	EUR
		1	2	3	4	5	6	7
3	= Anteiliger Zahlungsmittelüberschuss/-bedarf des Ergebnishaushalts	0,00	0	0	0	0	0	0
9	= Einzahlungen aus Investitionstätigkeit	0,00	0	0	0	0	0	0
11	- Auszahlungen für Baumaßnahmen	11.499,20-	755.000-	2.080.000-	0	2.060.000-	2.760.000-	900.000-
16	= Auszahlungen aus Investitionstätigkeit	11.499,20-	755.000-	2.080.000-	0	2.060.000-	2.760.000-	900.000-
17	= Anteiliger veranschlagter Finanzierungsmittelüberschuss/-bedarf aus Investitionstätigkeit	11.499,20-	755.000-	2.080.000-	0	2.060.000-	2.760.000-	900.000-
18	= Anteiliger veranschlagter Finanzierungsmittelüberschuss/-bedarf	11.499,20-	755.000-	2.080.000-	0	2.060.000-	2.760.000-	900.000-



Gemeinde Hirschberg a.d.B      Haushaltsplan 2022  
 4241\_2021      Investitionen 4241 Sportstätten

I f d. N r.	Investitionsüber sicht  Einzahlungs- und Auszahlungsart en	Gesamtan g. z. Maßnahm e - nachrichtl .-  EUR	Bisher finanziert  EUR	Ermächtigt übertragu ng aus 2020  EUR	Ergebnis 2020  EUR	Ansatz 2021  EUR	Ansatz 2022  EUR	VE 2022  EUR	Planung 2023  EUR	Planung 2024  EUR	Planung 2025  EUR

**I4241000007: Sporthallen**

6	= Summe Einzahlungen	0	0	0	0,00	0	0	0	0	0	0
8	- Auszahlungen für Baumaßnahmen	15.700-	15.700-	0	11.499,20-	0	0	0	0	0	0
1 3	= Summe der Auszahlungen aus Investitionstätig keit	15.700-	15.700-	0	11.499,20-	0	0	0	0	0	0
1 4	= Saldo aus Investitionstätig keit	15.700-	15.700-	0	11.499,20-	0	0	0	0	0	0
1 6	= Gesamtkosten der Maßnahme	15.700-	15.700-	0	11.499,20-	0	0	0	0	0	0

I f d. N r.	Investitionsüber sicht  Einzahlungs- und Auszahlungsart en	Gesamtan g. z. Maßnahm e - nachrichtl .-  EUR	Bisher finanziert  EUR	Ermächtigt übertragu ng aus 2020  EUR	Ergebnis 2020  EUR	Ansatz 2021  EUR	Ansatz 2022  EUR	VE 2022  EUR	Planung 2023  EUR	Planung 2024  EUR	Planung 2025  EUR

**I4241000008: Einbau Küche Foyer Sachsenhalle**

6	= Summe Einzahlungen	0	0	0	0,00	0	0	0	0	0	0
9	- Auszahlungen für den Erwerb von beweglichem Sachvermögen	3.520-	3.520-	0	0,00	0	0	0	0	0	0
1 3	= Summe der Auszahlungen aus Investitionstätig keit	3.520-	3.520-	0	0,00	0	0	0	0	0	0
1 4	= Saldo aus Investitionstätig keit	3.520-	3.520-	0	0,00	0	0	0	0	0	0
1 6	= Gesamtkosten der Maßnahme	3.520-	3.520-	0	0,00	0	0	0	0	0	0



## Gemeinde Hirschberg a.d.B Haushaltsplan 2022

I f d. N r.	Investitionsüber sicht  Einzahlungs- und Auszahlungsart en	Gesamtan g. z. Maßnahm e - nachrichtl .-  EUR	Bisher finanziert  EUR	Ermächtigt . übertragu ng aus 2020  EUR	Ergebnis 2020  EUR	Ansatz 2021  EUR	Ansatz 2022  EUR	VE 2022  EUR	Planung 2023  EUR	Planung 2024  EUR	Planung 2025  EUR

### I42410000010: Heinrich-Beck-Halle Leutershausen

6	= Summe Einzahlungen	0	0	0	0,00	0	0	0	0	0	0
8	- Auszahlungen für Baumaßnahmen	3.575.000-	0	0	0,00	475.000-	1.800.000-	0	440.000-	860.000-	0
1 3	= Summe der Auszahlungen aus Investitionstätig keit	3.575.000-	0	0	0,00	475.000-	1.800.000-	0	440.000-	860.000-	0
1 4	= Saldo aus Investitionstätig keit	3.575.000-	0	0	0,00	475.000-	1.800.000-	0	440.000-	860.000-	0
1 6	= Gesamtkosten der Maßnahme	3.575.000-	0	0	0,00	475.000-	1.800.000-	0	440.000-	860.000-	0

I f d. N r.	Investitionsüber sicht  Einzahlungs- und Auszahlungsart en	Gesamtan g. z. Maßnahm e - nachrichtl .-  EUR	Bisher finanziert  EUR	Ermächtigt . übertragu ng aus 2020  EUR	Ergebnis 2020  EUR	Ansatz 2021  EUR	Ansatz 2022  EUR	VE 2022  EUR	Planung 2023  EUR	Planung 2024  EUR	Planung 2025  EUR

### I42410000015: Sachsenhalle Großsachsen

6	= Summe Einzahlungen	0	0	0	0,00	0	0	0	0	0	0
8	- Auszahlungen für Baumaßnahmen	1.080.000-	0	0	0,00	80.000-	80.000-	0	20.000-	0	900.000-
1 3	= Summe der Auszahlungen aus Investitionstätig keit	1.080.000-	0	0	0,00	80.000-	80.000-	0	20.000-	0	900.000-
1 4	= Saldo aus Investitionstätig keit	1.080.000-	0	0	0,00	80.000-	80.000-	0	20.000-	0	900.000-
1 6	= Gesamtkosten der Maßnahme	1.080.000-	0	0	0,00	80.000-	80.000-	0	20.000-	0	900.000-

I f d. N r.	Investitionsüber sicht  Einzahlungs- und Auszahlungsart en	Gesamtan g. z. Maßnahm e - nachrichtl .-  EUR	Bisher finanziert  EUR	Ermächtigt . übertragu ng aus 2020  EUR	Ergebnis 2020  EUR	Ansatz 2021  EUR	Ansatz 2022  EUR	VE 2022  EUR	Planung 2023  EUR	Planung 2024  EUR	Planung 2025  EUR

### I42410000020: Anbau Trainingshalle und MZR Sachsenhall

6	= Summe Einzahlungen	0	0	0	0,00	0	0	0	0	0	0
8	- Auszahlungen für Baumaßnahmen	3.900.000-	0	0	0,00	200.000-	200.000-	0	1.600.000-	1.900.000-	0





## Gemeinde Hirschberg a.d.B Haushaltsplan 2022

I f d. N r.	Investitionsüber sicht  Einzahlungs- und Auszahlungsart en	Gesamtan g. z. Maßnahm e - nachrichtl .-  EUR	Bisher finanziert  EUR	Ermächtig . übertragu ng aus 2020  EUR	Ergebnis 2020  EUR	Ansatz 2021  EUR	Ansatz 2022  EUR	VE 2022  EUR	Planung 2023  EUR	Planung 2024  EUR	Planung 2025  EUR
1 3	= Summe der Auszahlungen aus Investitionstätig keit	3.900.000-	0	0	0,00	200.000-	200.000-	0	1.600.000-	1.900.000-	0
1 4	= Saldo aus Investitionstätig keit	3.900.000-	0	0	0,00	200.000-	200.000-	0	1.600.000-	1.900.000-	0
1 6	= Gesamtkosten der Maßnahme	3.900.000-	0	0	0,00	200.000-	200.000-	0	1.600.000-	1.900.000-	0

I f d. N r.	Investitionsüber sicht  Einzahlungs- und Auszahlungsart en	Gesamtan g. z. Maßnahm e - nachrichtl .-  EUR	Bisher finanziert  EUR	Ermächtig . übertragu ng aus 2020  EUR	Ergebnis 2020  EUR	Ansatz 2021  EUR	Ansatz 2022  EUR	VE 2022  EUR	Planung 2023  EUR	Planung 2024  EUR	Planung 2025  EUR
unterhalb Wertgrenze:											
1	+ Einzahlungen aus Investitionszuwen dungen	158.000	0	0	0,00	0	158.000	0	0	0	0
6	= Summe Einzahlungen	158.000	0	0	0,00	0	158.000	0	0	0	0
1 3	= Summe der Auszahlungen aus Investitionstätig keit	0	0	0	0,00	0	0	0	0	0	0
1 4	= Saldo aus Investitionstätig keit	158.000	0	0	0,00	0	158.000	0	0	0	0
1 6	= Gesamtkosten der Maßnahme	0	0	0	0,00	0	0	0	0	0	0



**Gemeinde Hirschberg a.d.B      Haushaltsplan 2022**  
**THH1                                    Hauptamt**  
**52-01                                    Bauen und Wohnen**  
**5220-01                                Wohnberechtigungsscheine**

Ifd. Nr.		Teilergebnishaushalt Ertrags- und Aufwandsarten	Ergebnis 2020 EUR	Ansatz 2021 EUR	Ansatz 2022 EUR	Finanzplanung		
						2023 EUR	2024 EUR	2025 EUR
			1	2	3	4	5	6
11	=	<b>Anteilige ordentliche Erträge</b>	<b>0,00</b>	<b>0</b>	<b>0</b>	<b>0</b>	<b>0</b>	<b>0</b>
12	-	Personalaufwendungen	659,52-	662-	636-	0	0	0
14	-	Aufwendungen für Sach- und Dienstleistungen	0,00	400-	400-	0	0	0
18	-	Sonstige ordentliche Aufwendungen	0,00	100-	100-	0	0	0
19	=	<b>Anteilige ordentliche Aufwendungen</b>	<b>659,52-</b>	<b>1.162-</b>	<b>1.136-</b>	<b>0</b>	<b>0</b>	<b>0</b>
20	=	<b>Anteiliges veranschlagtes ordentliches Ergebnis</b>	<b>659,52-</b>	<b>1.162-</b>	<b>1.136-</b>	<b>0</b>	<b>0</b>	<b>0</b>
21	+	Erträge aus internen Leistungen	0,00	0	0	0	0	0
24	-	Aufwendungen für interne Leistungen	257,41-	280-	0	0	0	0
28	=	<b>Veranschlagtes kalkulatorisches Ergebnis</b>	<b>257,41-</b>	<b>280-</b>	<b>0</b>	<b>0</b>	<b>0</b>	<b>0</b>
29	=	<b>Veranschlagter Nettoressourcenbedarf/-überschuss</b>	<b>916,93-</b>	<b>1.442-</b>	<b>1.136-</b>	<b>0</b>	<b>0</b>	<b>0</b>



**Gemeinde Hirschberg a.d.B      Haushaltsplan 2022**  
**THH1                              Hauptamt**  
**52-01                              Bauen und Wohnen**  
**5220-01                          Wohnberechtigungsscheine**

Ifd. Nr.	Teilfinanzhaushalt Einzahlungs- und Auszahlungsarten	Ergebnis 2020 EUR	Ansatz 2021 EUR	Ansatz 2022 EUR	VE 2022 EUR	Finanzplanung		
						2023 EUR	2024 EUR	2025 EUR
						1	2	3
2	- Summe der Auszahlungen aus laufender Verwaltungstätigkeit	659,52-	1.162-	1.136-	0	0	0	0
3	= Anteiliger Zahlungsmittelüberschuss/-bedarf des Ergebnishaushalts	659,52-	1.162-	1.136-	0	0	0	0
9	= Einzahlungen aus Investitionstätigkeit	0,00	0	0	0	0	0	0
16	= Auszahlungen aus Investitionstätigkeit	0,00	0	0	0	0	0	0
17	= Anteiliger veranschlagter Finanzierungsmittelüberschuss/-bedarf aus Investitionstätigkeit	0,00	0	0	0	0	0	0
18	= Anteiliger veranschlagter Finanzierungsmittelüberschuss/-bedarf	659,52-	1.162-	1.136-	0	0	0	0



**Gemeinde Hirschberg a.d.B      Haushaltsplan 2022**  
**THH1                                    Hauptamt**  
**53-01                                    Ver- und Entsorgung**  
**5360                                    Telekommunikationseinrichtungen**

Ifd. Nr.	Teilergebnishaushalt Ertrags- und Aufwandsarten	Ergebnis 2020 EUR	Ansatz 2021 EUR	Ansatz 2022 EUR	Finanzplanung		
					2023 EUR	2024 EUR	2025 EUR
		1	2	3	4	5	6
11	= Anteilige ordentliche Erträge	0,00	0	0	0	0	0
14	- Aufwendungen für Sach- und Dienstleistungen	0,00	0	5.000-	0	0	0
15	- Abschreibungen	2.931,96-	2.538-	4.399-	0	0	0
17	- Transferaufwendungen	6.593,25-	12.100-	15.000-	0	0	0
19	= Anteilige ordentliche Aufwendungen	9.525,21-	14.638-	24.399-	0	0	0
20	= Anteiliges veranschlagtes ordentliches Ergebnis	9.525,21-	14.638-	24.399-	0	0	0
21	+ Erträge aus internen Leistungen	0,00	0	0	0	0	0
24	- Aufwendungen für interne Leistungen	0,00	0	0	0	0	0
27	- kalkulatorische Kosten	3.628,00-	3.079-	0	0	0	0
28	= Veranschlagtes kalkulatorisches Ergebnis	3.628,00-	3.079-	0	0	0	0
29	= Veranschlagter Nettoressourcenbedarf/-überschuss	13.153,21-	17.717-	24.399-	0	0	0



**Gemeinde Hirschberg a.d.B      Haushaltsplan 2022**  
**THH1                                    Hauptamt**  
**53-01                                    Ver- und Entsorgung**  
**5360                                    Telekommunikationseinrichtungen**

Ifd. Nr.	Teilfinanzhaushalt Einzahlungs- und Auszahlungsarten	Ergebnis 2020 EUR	Ansatz 2021 EUR	Ansatz 2022 EUR	VE 2022 EUR	Finanzplanung		
						2023	2024	2025
						EUR	EUR	EUR
		1	2	3	4	5	6	7
2	- Summe der Auszahlungen aus laufender Verwaltungstätigkeit	8.478,46-	12.100-	20.000-	0	0	0	0
3	= Anteiliger Zahlungsmittelüberschuss/-bedarf des Ergebnishaushalts	8.478,46-	12.100-	20.000-	0	0	0	0
9	= Einzahlungen aus Investitionstätigkeit	0,00	0	0	0	0	0	0
14	- Auszahlungen für Investitionsförderungsmaßnahmen	0,00	125.000-	140.000-	0	0	0	0
16	= Auszahlungen aus Investitionstätigkeit	0,00	125.000-	140.000-	0	0	0	0
17	= Anteiliger veranschlagter Finanzierungsmittelüberschuss/-bedarf aus Investitionstätigkeit	0,00	125.000-	140.000-	0	0	0	0
18	= Anteiliger veranschlagter Finanzierungsmittelüberschuss/-bedarf	8.478,46-	137.100-	160.000-	0	0	0	0



**Gemeinde Hirschberg a.d.B      Haushaltsplan 2022**  
**5360\_2021                      Investitionen 5360 Telekommunikation**

I f d. N r.	Investitionsüber sicht  Einzahlungs- und Auszahlungsart en	Gesamtan g. z. Maßnahm e - nachrichtl .-  EUR	Bisher finanziert  EUR	Ermächtigt . übertragu ng aus 2020  EUR	Ergebnis 2020  EUR	Ansatz 2021  EUR	Ansatz 2022  EUR	VE 2022  EUR	Planung 2023  EUR	Planung 2024  EUR	Planung 2025  EUR

**I53600000001: Ausbau Fibernet**

6	= Summe Einzahlungen	0	0	0	0,00	0	0	0	0	0	0
1 1	- Auszahlungen für Investitionsförder ungsmaßnahmen	0	0	0	64.000,00-	125.000-	140.000-	0	0	0	0
1 3	= Summe der Auszahlungen aus Investitionstätig keit	0	0	0	64.000,00-	125.000-	140.000-	0	0	0	0
1 4	= Saldo aus Investitionstätig keit	0	0	0	64.000,00-	125.000-	140.000-	0	0	0	0
1 6	= Gesamtkosten der Maßnahme	0	0	0	64.000,00-	125.000-	140.000-	0	0	0	0

I f d. N r.	Investitionsüber sicht  Einzahlungs- und Auszahlungsart en	Gesamtan g. z. Maßnahm e - nachrichtl .-  EUR	Bisher finanziert  EUR	Ermächtigt . übertragu ng aus 2020  EUR	Ergebnis 2020  EUR	Ansatz 2021  EUR	Ansatz 2022  EUR	VE 2022  EUR	Planung 2023  EUR	Planung 2024  EUR	Planung 2025  EUR

**I57100000001: Feinplanung Fibernet Gemark. Hirschberg**

6	= Summe Einzahlungen	0	0	0	0,00	0	0	0	0	0	0
1 1	- Auszahlungen für Investitionsförder ungsmaßnahmen	0	0	0	10.428,96-	0	0	0	0	0	0
1 3	= Summe der Auszahlungen aus Investitionstätig keit	0	0	0	10.428,96-	0	0	0	0	0	0
1 4	= Saldo aus Investitionstätig keit	0	0	0	10.428,96-	0	0	0	0	0	0
1 6	= Gesamtkosten der Maßnahme	0	0	0	10.428,96-	0	0	0	0	0	0



**Gemeinde Hirschberg a.d.B      Haushaltsplan 2022**  
**THH1                                    Hauptamt**  
**53-01                                    Ver- und Entsorgung**  
**5370-01                                Abfallwirtschaft**

Ifd. Nr.		Teilergebnishaushalt Ertrags- und Aufwandsarten	Ergebnis 2020 EUR	Ansatz 2021 EUR	Ansatz 2022 EUR	Finanzplanung		
						2023 EUR	2024 EUR	2025 EUR
			1	2	3	4	5	6
6	+	Sonstige privatrechtliche Leistungsentgelte	3.659,25	4.000	3.000	0	0	0
<b>11</b>	<b>=</b>	<b>Anteilige ordentliche Erträge</b>	<b>3.659,25</b>	<b>4.000</b>	<b>3.000</b>	<b>0</b>	<b>0</b>	<b>0</b>
12	-	Personalaufwendungen	2.176,19-	1.765-	1.745-	0	0	0
14	-	Aufwendungen für Sach- und Dienstleistungen	3.066,61-	4.000-	3.000-	0	0	0
17	-	Transferaufwendungen	6.636,92-	9.050-	10.000-	0	0	0
<b>19</b>	<b>=</b>	<b>Anteilige ordentliche Aufwendungen</b>	<b>11.879,72-</b>	<b>14.815-</b>	<b>14.745-</b>	<b>0</b>	<b>0</b>	<b>0</b>
<b>20</b>	<b>=</b>	<b>Anteiliges veranschlagtes ordentliches Ergebnis</b>	<b>8.220,47-</b>	<b>10.815-</b>	<b>11.745-</b>	<b>0</b>	<b>0</b>	<b>0</b>
21	+	Erträge aus internen Leistungen	0,00	0	0	0	0	0
24	-	Aufwendungen für interne Leistungen	15.367,41-	29.259-	0	0	0	0
27	-	kalkulatorische Kosten	71,00-	0	0	0	0	0
<b>28</b>	<b>=</b>	<b>Veranschlagtes kalkulatorisches Ergebnis</b>	<b>15.438,41-</b>	<b>29.259-</b>	<b>0</b>	<b>0</b>	<b>0</b>	<b>0</b>
<b>29</b>	<b>=</b>	<b>Veranschlagter Nettoressourcenbedarf/-überschuss</b>	<b>23.658,88-</b>	<b>40.074-</b>	<b>11.745-</b>	<b>0</b>	<b>0</b>	<b>0</b>



**Gemeinde Hirschberg a.d.B      Haushaltsplan 2022**  
**THH1                                    Hauptamt**  
**53-01                                    Ver- und Entsorgung**  
**5370-01                                Abfallwirtschaft**

Ifd. Nr.	Teilfinanzhaushalt Einzahlungs- und Auszahlungsarten	Ergebnis 2020 EUR	Ansatz 2021 EUR	Ansatz 2022 EUR	VE 2022 EUR	Finanzplanung		
						2023	2024	2025
						EUR	EUR	EUR
		1	2	3	4	5	6	7
1	+ Summe der Einzahlungen aus laufender Verwaltungstätigkeit (ohne außerord. zahlungswirksame Erträge aus Vermögensveräußerungen)	3.952,63	4.000	3.000	0	0	0	0
2	- Summe der Auszahlungen aus laufender Verwaltungstätigkeit	13.136,87-	14.815-	14.745-	0	0	0	0
<b>3</b>	<b>= Anteiliger Zahlungsmittelüberschuss/-bedarf des Ergebnishaushalts</b>	<b>9.184,24-</b>	<b>10.815-</b>	<b>11.745-</b>	<b>0</b>	<b>0</b>	<b>0</b>	<b>0</b>
<b>9</b>	<b>= Einzahlungen aus Investitionstätigkeit</b>	<b>0,00</b>	<b>0</b>	<b>0</b>	<b>0</b>	<b>0</b>	<b>0</b>	<b>0</b>
14	- Auszahlungen für Investitionsförderungsmaßnahmen	28.287,18-	350-	600-	0	0	0	0
<b>16</b>	<b>= Auszahlungen aus Investitionstätigkeit</b>	<b>28.287,18-</b>	<b>350-</b>	<b>600-</b>	<b>0</b>	<b>0</b>	<b>0</b>	<b>0</b>
<b>17</b>	<b>= Anteiliger veranschlagter Finanzierungsmittelüberschuss/-bedarf aus Investitionstätigkeit</b>	<b>28.287,18-</b>	<b>350-</b>	<b>600-</b>	<b>0</b>	<b>0</b>	<b>0</b>	<b>0</b>
<b>18</b>	<b>= Anteiliger veranschlagter Finanzierungsmittelüberschuss/-bedarf</b>	<b>37.471,42-</b>	<b>11.165-</b>	<b>12.345-</b>	<b>0</b>	<b>0</b>	<b>0</b>	<b>0</b>





**Gemeinde Hirschberg a.d.B      Haushaltsplan 2022**  
**THH1                              Hauptamt**  
**53-01                              Ver- und Entsorgung**  
**5370-01                            Abfallwirtschaft**

I d. N r.	Investitionsüber sicht  Einzahlungs- und Auszahlungsart en	Gesamtan g. z. Maßnahm e - nachrichtl .-  EUR	Bisher finanziert  EUR	Ermächtigt . übertragu ng aus 2020  EUR	Ergebnis	Ansatz	Ansatz	VE	Planung	Planung	Planung
					2020	2021	2022	2022	2023	2024	2025
					EUR	EUR	EUR	EUR	EUR	EUR	EUR
		1	2	3	4	5	6	7	8	9	10
<b>I5370000000: Umlage Verband Grünschnittkompostierung</b>											
6	= Summe Einzahlungen	0	0	0	0,00	0	0	0	0	0	0
1 1	- Auszahlungen für Investitionsförder ungsmaßnahmen	0	0	0	28.287,18-	350-	600-	0	0	0	0
1 3	= Summe der Auszahlungen aus Investitionstätig keit	0	0	0	28.287,18-	350-	600-	0	0	0	0
1 4	= Saldo aus Investitionstätig keit	0	0	0	28.287,18-	350-	600-	0	0	0	0
1 6	= Gesamtkosten der Maßnahme	0	0	0	28.287,18-	350-	600-	0	0	0	0



**Gemeinde Hirschberg a.d.B      Haushaltsplan 2022**  
**THH1                                    Hauptamt**  
**54-01                                    Verkehrsflächen und -anlagen, ÖPNV**  
**5470                                      Förderung ÖPNV**

Ifd. Nr.		Teilergebnishaushalt Ertrags- und Aufwandsarten	Ergebnis	Ansatz	Ansatz	Finanzplanung		
			2020 EUR	2021 EUR	2022 EUR	2023 EUR	2024 EUR	2025 EUR
			1	2	3	4	5	6
2	+	Zuweisungen und Zuwendungen, Umlagen	294.881,49	297.000	351.250	0	0	0
5	+	Entgelte für öffentliche Leistungen oder Einrichtungen	1.073,00	2.500	2.500	0	0	0
<b>11</b>	<b>=</b>	<b>Anteilige ordentliche Erträge</b>	<b>295.954,49</b>	<b>299.500</b>	<b>353.750</b>	<b>0</b>	<b>0</b>	<b>0</b>
12	-	Personalaufwendungen	0,00	0	643-	0	0	0
13	-	Versorgungsaufwendungen	114,94-	200-	0	0	0	0
14	-	Aufwendungen für Sach- und Dienstleistungen	18,29-	280-	580-	0	0	0
15	-	Abschreibungen	21.308,00-	21.309-	21.308-	0	0	0
17	-	Transferaufwendungen	681.973,47-	790.500-	818.000-	0	0	0
18	-	Sonstige ordentliche Aufwendungen	15.846,85-	55.010-	55.010-	0	0	0
<b>19</b>	<b>=</b>	<b>Anteilige ordentliche Aufwendungen</b>	<b>719.261,55-</b>	<b>867.299-</b>	<b>895.541-</b>	<b>0</b>	<b>0</b>	<b>0</b>
<b>20</b>	<b>=</b>	<b>Anteiliges veranschlagtes ordentliches Ergebnis</b>	<b>423.307,06-</b>	<b>567.799-</b>	<b>541.791-</b>	<b>0</b>	<b>0</b>	<b>0</b>
21	+	Erträge aus internen Leistungen	0,00	0	0	0	0	0
24	-	Aufwendungen für interne Leistungen	33.401,01-	49.016-	0	0	0	0
27	-	kalkulatorische Kosten	21.006,00-	20.366-	0	0	0	0
<b>28</b>	<b>=</b>	<b>Veranschlagtes kalkulatorisches Ergebnis</b>	<b>54.407,01-</b>	<b>69.382-</b>	<b>0</b>	<b>0</b>	<b>0</b>	<b>0</b>
<b>29</b>	<b>=</b>	<b>Veranschlagter Nettoressourcenbedarf/-überschuss</b>	<b>477.714,07-</b>	<b>637.181-</b>	<b>541.791-</b>	<b>0</b>	<b>0</b>	<b>0</b>



**Gemeinde Hirschberg a.d.B      Haushaltsplan 2022**  
**THH1                                    Hauptamt**  
**54-01                                    Verkehrsflächen und -anlagen, ÖPNV**  
**5470                                      Verkehrsbetriebe / ÖPNV**

Ifd. Nr.	Teilfinanzhaushalt Einzahlungs- und Auszahlungsarten	Ergebnis 2020 EUR	Ansatz 2021 EUR	Ansatz 2022 EUR	VE 2022 EUR	Finanzplanung		
						2023	2024	2025
						EUR	EUR	EUR
		1	2	3	4	5	6	7
1	+ Summe der Einzahlungen aus laufender Verwaltungstätigkeit (ohne außerord. zahlungswirksame Erträge aus Vermögensveräußerungen)	296.836,26	299.500	353.750	0	0	0	0
2	- Summe der Auszahlungen aus laufender Verwaltungstätigkeit	713.007,16-	845.990-	874.233-	0	0	0	0
<b>3</b>	<b>= Anteiliger Zahlungsmittelüberschuss/-bedarf des Ergebnishaushalts</b>	<b>416.170,90-</b>	<b>546.490-</b>	<b>520.483-</b>	<b>0</b>	<b>0</b>	<b>0</b>	<b>0</b>
<b>9</b>	<b>= Einzahlungen aus Investitionstätigkeit</b>	<b>0,00</b>	<b>0</b>	<b>0</b>	<b>0</b>	<b>0</b>	<b>0</b>	<b>0</b>
11	- Auszahlungen für Baumaßnahmen	0,00	28.300-	192.500-	0	0	0	0
<b>16</b>	<b>= Auszahlungen aus Investitionstätigkeit</b>	<b>0,00</b>	<b>28.300-</b>	<b>192.500-</b>	<b>0</b>	<b>0</b>	<b>0</b>	<b>0</b>
<b>17</b>	<b>= Anteiliger veranschlagter Finanzierungsmittelüberschuss/-bedarf aus Investitionstätigkeit</b>	<b>0,00</b>	<b>28.300-</b>	<b>192.500-</b>	<b>0</b>	<b>0</b>	<b>0</b>	<b>0</b>
<b>18</b>	<b>= Anteiliger veranschlagter Finanzierungsmittelüberschuss/-bedarf</b>	<b>416.170,90-</b>	<b>574.790-</b>	<b>712.983-</b>	<b>0</b>	<b>0</b>	<b>0</b>	<b>0</b>



**Gemeinde Hirschberg a.d.B      Haushaltsplan 2022**  
**THH1                                  Hauptamt**  
**54-01                                  Verkehrsflächen und -anlagen, ÖPNV**  
**5470                                      Förderung ÖPNV**  
**5470\_2021                              Investitionen 5470 Verkehrsbetriebe/ÖPNV**

I f d. N r.	Investitionsüber sicht  Einzahlungs- und Auszahlungsart en	Gesamtan g. z. Maßnahm e - nachrichtl .-  EUR	Bisher finanziert  EUR	Ermächtig - übertragu ng aus 2020  EUR	Ergebnis	Ansatz	Ansatz	VE	Planung	Planung	Planung
					2020	2021	2022	2022	2023	2024	2025
					EUR	EUR	EUR	EUR	EUR	EUR	EUR
		1	2	3	4	5	6	7	8	9	10
<b>I54700000002: Fahrradabstellanlage Bhf. Hed./Hirschb.</b>											
6	= Summe Einzahlungen	0	0	0	0,00	0	0	0	0	0	0
8	- Auszahlungen für Baumaßnahmen	0	0	0	0,00	28.300-	2.500-	0	0	0	0
1 3	= Summe der Auszahlungen aus Investitionstätig keit	0	0	0	0,00	28.300-	2.500-	0	0	0	0
1 4	= Saldo aus Investitionstätig keit	0	0	0	0,00	28.300-	2.500-	0	0	0	0
1 6	= Gesamtkosten der Maßnahme	0	0	0	0,00	28.300-	2.500-	0	0	0	0

I f d. N r.	Investitionsüber sicht  Einzahlungs- und Auszahlungsart en	Gesamtan g. z. Maßnahm e - nachrichtl .-  EUR	Bisher finanziert  EUR	Ermächtig - übertragu ng aus 2020  EUR	Ergebnis	Ansatz	Ansatz	VE	Planung	Planung	Planung
					2020	2021	2022	2022	2023	2024	2025
					EUR	EUR	EUR	EUR	EUR	EUR	EUR
		1	2	3	4	5	6	7	8	9	10
<b>I54700000005: Ausbau S-Bahn 2. Stufe Rhein-Neckar</b>											
6	= Summe Einzahlungen	0	0	0	0,00	0	0	0	0	0	0
1 1	- Auszahlungen für Investitionsförder ungsmaßnahmen	321.933-	321.933-	0	0,00	0	0	0	0	0	0
1 3	= Summe der Auszahlungen aus Investitionstätig keit	321.933-	321.933-	0	0,00	0	0	0	0	0	0
1 4	= Saldo aus Investitionstätig keit	321.933-	321.933-	0	0,00	0	0	0	0	0	0
1 6	= Gesamtkosten der Maßnahme	321.933-	321.933-	0	0,00	0	0	0	0	0	0



## Gemeinde Hirschberg a.d.B Haushaltsplan 2022

I f d. N r.	Investitionsüber sicht  Einzahlungs- und Auszahlungsart en	Gesamtan g. z. Maßnahm e - nachrichtl .-  EUR	Bisher finanziert  EUR	Ermächtig - übertragu ng aus 2020  EUR	Ergebnis	Ansatz	Ansatz	VE	Planung	Planung	Planung
					2020	2021	2022	2022	2023	2024	2025
					EUR	EUR	EUR	EUR	EUR	EUR	EUR
		1	2	3	4	5	6	7	8	9	10
<b>I54700000006: Zweigleisiger Ausbau - komm. Anteile</b>											
6	= Summe Einzahlungen	0	0	0	0,00	0	0	0	0	0	0
8	- Auszahlungen für Baumaßnahmen	190.000-	0	0	0,00	0	190.000-	0	0	0	0
1 3	= Summe der Auszahlungen aus Investitionstätig keit	190.000-	0	0	0,00	0	190.000-	0	0	0	0
1 4	= Saldo aus Investitionstätig keit	190.000-	0	0	0,00	0	190.000-	0	0	0	0
1 6	= Gesamtkosten der Maßnahme	190.000-	0	0	0,00	0	190.000-	0	0	0	0



**Gemeinde Hirschberg a.d.B      Haushaltsplan 2022**  
**THH1                                    Hauptamt**  
**55-01                                    Natur- und Landschaftspflege, Friedhof**  
**5551-01                                Landwirtschaft**

Ifd. Nr.		Teilergebnishaushalt Ertrags- und Aufwandsarten	Ergebnis 2020 EUR	Ansatz 2021 EUR	Ansatz 2022 EUR	Finanzplanung		
						2023 EUR	2024 EUR	2025 EUR
			1	2	3	4	5	6
11	=	<b>Anteilige ordentliche Erträge</b>	<b>0,00</b>	<b>0</b>	<b>0</b>	<b>0</b>	<b>0</b>	<b>0</b>
14	-	Aufwendungen für Sach- und Dienstleistungen	0,00	0	0	0	0	0
17	-	Transferaufwendungen	7.161,63-	8.000-	8.000-	0	0	0
19	=	<b>Anteilige ordentliche Aufwendungen</b>	<b>7.161,63-</b>	<b>8.000-</b>	<b>8.000-</b>	<b>0</b>	<b>0</b>	<b>0</b>
20	=	<b>Anteiliges veranschlagtes ordentliches Ergebnis</b>	<b>7.161,63-</b>	<b>8.000-</b>	<b>8.000-</b>	<b>0</b>	<b>0</b>	<b>0</b>
21	+	Erträge aus internen Leistungen	0,00	0	0	0	0	0
24	-	Aufwendungen für interne Leistungen	11,35-	0	0	0	0	0
28	=	<b>Veranschlagtes kalkulatorisches Ergebnis</b>	<b>11,35-</b>	<b>0</b>	<b>0</b>	<b>0</b>	<b>0</b>	<b>0</b>
29	=	<b>Veranschlagter Nettoressourcenbedarf/-überschuss</b>	<b>7.172,98-</b>	<b>8.000-</b>	<b>8.000-</b>	<b>0</b>	<b>0</b>	<b>0</b>



**Gemeinde Hirschberg a.d.B      Haushaltsplan 2022**  
**THH1                              Hauptamt**  
**55-01                              Natur- und Landschaftspflege, Friedhof**  
**5551-01                            Landwirtschaft**

Ifd. Nr.	Teilfinanzhaushalt Einzahlungs- und Auszahlungsarten	Ergebnis 2020 EUR	Ansatz 2021 EUR	Ansatz 2022 EUR	VE 2022 EUR	Finanzplanung		
						2023	2024	2025
						EUR	EUR	EUR
		1	2	3	4	5	6	7
2	- Summe der Auszahlungen aus laufender Verwaltungstätigkeit	7.461,63-	8.000-	8.000-	0	0	0	0
3	= Anteiliger Zahlungsmittelüberschuss/-bedarf des Ergebnishaushalts	7.461,63-	8.000-	8.000-	0	0	0	0
9	= Einzahlungen aus Investitionstätigkeit	0,00	0	0	0	0	0	0
16	= Auszahlungen aus Investitionstätigkeit	0,00	0	0	0	0	0	0
17	= Anteiliger veranschlagter Finanzierungsmittelüberschuss/-bedarf aus Investitionstätigkeit	0,00	0	0	0	0	0	0
18	= Anteiliger veranschlagter Finanzierungsmittelüberschuss/-bedarf	7.461,63-	8.000-	8.000-	0	0	0	0



**Gemeinde Hirschberg a.d.B      Haushaltsplan 2022**  
**THH1                                      Hauptamt**  
**57-01                                      Wirtschaft und Tourismus**  
**5730                                      Allgemeine Einrichtungen und Unternehmen**

Ifd. Nr.		Teilergebnishaushalt Ertrags- und Aufwandsarten	Ergebnis 2020 EUR	Ansatz 2021 EUR	Ansatz 2022 EUR	Finanzplanung		
						2023 EUR	2024 EUR	2025 EUR
			1	2	3	4	5	6
6	+	Sonstige privatrechtliche Leistungsentgelte	0,00	900	900	0	0	0
10	+	Sonstige ordentliche Erträge	990,60	0	0	0	0	0
<b>11</b>	<b>=</b>	<b>Anteilige ordentliche Erträge</b>	<b>990,60</b>	<b>900</b>	<b>900</b>	<b>0</b>	<b>0</b>	<b>0</b>
14	-	Aufwendungen für Sach- und Dienstleistungen	9.819,67-	29.000-	37.100-	0	0	0
15	-	Abschreibungen	4.514,00-	4.514-	4.513-	0	0	0
17	-	Transferaufwendungen	0,00	3.750-	3.750-	0	0	0
18	-	Sonstige ordentliche Aufwendungen	890,73-	1.100-	1.100-	0	0	0
<b>19</b>	<b>=</b>	<b>Anteilige ordentliche Aufwendungen</b>	<b>15.224,40-</b>	<b>38.364-</b>	<b>46.463-</b>	<b>0</b>	<b>0</b>	<b>0</b>
<b>20</b>	<b>=</b>	<b>Anteiliges veranschlagtes ordentliches Ergebnis</b>	<b>14.233,80-</b>	<b>37.464-</b>	<b>45.563-</b>	<b>0</b>	<b>0</b>	<b>0</b>
21	+	Erträge aus internen Leistungen	0,00	0	0	0	0	0
24	-	Aufwendungen für interne Leistungen	108.629,76-	125.600-	0	0	0	0
27	-	kalkulatorische Kosten	1.570,00-	1.434-	0	0	0	0
<b>28</b>	<b>=</b>	<b>Veranschlagtes kalkulatorisches Ergebnis</b>	<b>110.199,76-</b>	<b>127.034-</b>	<b>0</b>	<b>0</b>	<b>0</b>	<b>0</b>
<b>29</b>	<b>=</b>	<b>Veranschlagter Nettoressourcenbedarf/-überschuss</b>	<b>124.433,56-</b>	<b>164.498-</b>	<b>45.563-</b>	<b>0</b>	<b>0</b>	<b>0</b>





**Gemeinde Hirschberg a.d.B      Haushaltsplan 2022**  
**THH1                                    Hauptamt**  
**57-01                                    Wirtschaft und Tourismus**  
**5730                                    Allgemeine Einrichtungen und Unternehmen**

Ifd. Nr.	Teilfinanzhaushalt Einzahlungs- und Auszahlungsarten	Ergebnis 2020 EUR	Ansatz 2021 EUR	Ansatz 2022 EUR	VE 2022 EUR	Finanzplanung		
						2023	2024	2025
						EUR	EUR	EUR
		1	2	3	4	5	6	7
1	+ Summe der Einzahlungen aus laufender Verwaltungstätigkeit (ohne außerord. zahlungswirksame Erträge aus Vermögensveräußerungen)	990,60	900	900	0	0	0	0
2	- Summe der Auszahlungen aus laufender Verwaltungstätigkeit	14.417,08-	33.850-	41.950-	0	0	0	0
3	= Anteiliger Zahlungsmittelüberschuss/-bedarf des Ergebnishaushalts	13.426,48-	32.950-	41.050-	0	0	0	0
9	= Einzahlungen aus Investitionstätigkeit	0,00	0	0	0	0	0	0
16	= Auszahlungen aus Investitionstätigkeit	0,00	0	0	0	0	0	0
17	= Anteiliger veranschlagter Finanzierungsmittelüberschuss/-bedarf aus Investitionstätigkeit	0,00	0	0	0	0	0	0
18	= Anteiliger veranschlagter Finanzierungsmittelüberschuss/-bedarf	13.426,48-	32.950-	41.050-	0	0	0	0



**Gemeinde Hirschberg a.d.B      Haushaltsplan 2022**  
**THH1                                    Hauptamt**  
**57-01                                    Wirtschaft und Tourismus**  
**5750                                    Tourismus**

Ifd. Nr.		Teilergebnishaushalt Ertrags- und Aufwandsarten	Ergebnis 2020 EUR	Ansatz 2021 EUR	Ansatz 2022 EUR	Finanzplanung		
						2023 EUR	2024 EUR	2025 EUR
			1	2	3	4	5	6
3	+	Aufgelöste Investitionszuwendungen und -beiträge	73,00	68	136	0	0	0
<b>11</b>	<b>=</b>	<b>Anteilige ordentliche Erträge</b>	<b>73,00</b>	<b>68</b>	<b>136</b>	<b>0</b>	<b>0</b>	<b>0</b>
12	-	Personalaufwendungen	4.035,78-	4.087-	8.701-	0	0	0
13	-	Versorgungsaufwendungen	114,94-	200-	0	0	0	0
14	-	Aufwendungen für Sach- und Dienstleistungen	375,21-	500-	3.000-	0	0	0
15	-	Abschreibungen	1.553,23-	1.554-	1.555-	0	0	0
18	-	Sonstige ordentliche Aufwendungen	4.778,23-	3.500-	5.150-	0	0	0
<b>19</b>	<b>=</b>	<b>Anteilige ordentliche Aufwendungen</b>	<b>10.857,39-</b>	<b>9.841-</b>	<b>18.406-</b>	<b>0</b>	<b>0</b>	<b>0</b>
<b>20</b>	<b>=</b>	<b>Anteiliges veranschlagtes ordentliches Ergebnis</b>	<b>10.784,39-</b>	<b>9.773-</b>	<b>18.270-</b>	<b>0</b>	<b>0</b>	<b>0</b>
21	+	Erträge aus internen Leistungen	0,00	0	0	0	0	0
24	-	Aufwendungen für interne Leistungen	21.957,29-	24.631-	0	0	0	0
27	-	kalkulatorische Kosten	618,00-	576-	20	0	0	0
<b>28</b>	<b>=</b>	<b>Veranschlagtes kalkulatorisches Ergebnis</b>	<b>22.575,29-</b>	<b>25.207-</b>	<b>20</b>	<b>0</b>	<b>0</b>	<b>0</b>
<b>29</b>	<b>=</b>	<b>Veranschlagter Nettoressourcenbedarf/-überschuss</b>	<b>33.359,68-</b>	<b>34.980-</b>	<b>18.250-</b>	<b>0</b>	<b>0</b>	<b>0</b>



**Gemeinde Hirschberg a.d.B      Haushaltsplan 2022**  
**THH1                              Hauptamt**  
**57-01                              Wirtschaft und Tourismus**  
**5750                                Tourismus**

Ifd. Nr.	Teilfinanzhaushalt Einzahlungs- und Auszahlungsarten	Ergebnis 2020 EUR	Ansatz 2021 EUR	Ansatz 2022 EUR	VE 2022 EUR	Finanzplanung		
						2023	2024	2025
						EUR	EUR	EUR
		1	2	3	4	5	6	7
2	- Summe der Auszahlungen aus laufender Verwaltungstätigkeit	9.304,16-	8.287-	16.851-	0	0	0	0
<b>3</b>	<b>= Anteiliger Zahlungsmittelüberschuss/-bedarf des Ergebnishaushalts</b>	<b>9.304,16-</b>	<b>8.287-</b>	<b>16.851-</b>	<b>0</b>	<b>0</b>	<b>0</b>	<b>0</b>
4	+ Einzahlungen aus Investitionszuwendungen	800,00	0	0	0	0	0	0
<b>9</b>	<b>= Einzahlungen aus Investitionstätigkeit</b>	<b>800,00</b>	<b>0</b>	<b>0</b>	<b>0</b>	<b>0</b>	<b>0</b>	<b>0</b>
11	- Auszahlungen für Baumaßnahmen	84,23-	0	0	0	0	0	0
<b>16</b>	<b>= Auszahlungen aus Investitionstätigkeit</b>	<b>84,23-</b>	<b>0</b>	<b>0</b>	<b>0</b>	<b>0</b>	<b>0</b>	<b>0</b>
<b>17</b>	<b>= Anteiliger veranschlagter Finanzierungsmittelüberschuss/-bedarf aus Investitionstätigkeit</b>	<b>715,77</b>	<b>0</b>	<b>0</b>	<b>0</b>	<b>0</b>	<b>0</b>	<b>0</b>
<b>18</b>	<b>= Anteiliger veranschlagter Finanzierungsmittelüberschuss/-bedarf</b>	<b>8.588,39-</b>	<b>8.287-</b>	<b>16.851-</b>	<b>0</b>	<b>0</b>	<b>0</b>	<b>0</b>



**Gemeinde Hirschberg a.d.B      Haushaltsplan 2022**  
**THH1                                      Hauptamt**  
**57-01                                      Wirtschaft und Tourismus**  
**5750                                      Tourismus**

If d. N r.	Investitionsübersicht Einzahlungs- und Auszahlungsarten	Gesamtan g. z. Maßnahme - nachrichtl. - EUR	Bisher finanziert EUR	Ermächtigt . übertragung aus 2020 EUR	Ergebnis 2020 EUR	Ansatz 2021 EUR	Ansatz 2022 EUR	VE 2022 EUR	Planung 2023 EUR	Planung 2024 EUR	Planung 2025 EUR
		1	2	3	4	5	6	7	8	9	10
<b>157500000002: Historischer Ortsrundgang</b>											
6	= Summe Einzahlungen	0	0	0	0,00	0	0	0	0	0	0
8	- Auszahlungen für Baumaßnahmen	0	0	0	84,23-	0	0	0	0	0	0
13	= Summe der Auszahlungen aus Investitionstätigkeit	0	0	0	84,23-	0	0	0	0	0	0
14	= Saldo aus Investitionstätigkeit	0	0	0	84,23-	0	0	0	0	0	0
16	= Gesamtkosten der Maßnahme	0	0	0	84,23-	0	0	0	0	0	0

If d. N r.	Investitionsübersicht Einzahlungs- und Auszahlungsarten	Gesamtan g. z. Maßnahme - nachrichtl. - EUR	Bisher finanziert EUR	Ermächtigt . übertragung aus 2020 EUR	Ergebnis 2020 EUR	Ansatz 2021 EUR	Ansatz 2022 EUR	VE 2022 EUR	Planung 2023 EUR	Planung 2024 EUR	Planung 2025 EUR
		1	2	3	4	5	6	7	8	9	10
<b>157500000004: Historischer Ortsrundgang - Spende</b>											
1	+ Einzahlungen aus Investitionszuwendungen	0	0	0	800,00	0	0	0	0	0	0
6	= Summe Einzahlungen	0	0	0	800,00	0	0	0	0	0	0
13	= Summe der Auszahlungen aus Investitionstätigkeit	0	0	0	0,00	0	0	0	0	0	0
14	= Saldo aus Investitionstätigkeit	0	0	0	800,00	0	0	0	0	0	0
16	= Gesamtkosten der Maßnahme	0	0	0	0,00	0	0	0	0	0	0



**Gemeinde Hirschberg a.d.B**      **Haushaltsplan 2022**  
**THH2**                              **Kämmerei**

Ifd. Nr.		Teilergebnishaushalt Ertrags- und Aufwandsarten	Ergebnis 2020 EUR	Ansatz 2021 EUR	Ansatz 2022 EUR	Finanzplanung		
						2023 EUR	2024 EUR	2025 EUR
			1	2	3	4	5	6
2	+	Zuweisungen und Zuwendungen, Umlagen	39.362,95	120.750	47.347	0	0	0
3	+	Aufgelöste Investitionszuwendungen und -beiträge	701,00	1.033	701	0	0	0
5	+	Entgelte für öffentliche Leistungen oder Einrichtungen	16.283,41	0	0	0	0	0
6	+	Sonstige privatrechtliche Leistungsentgelte	229.662,81	228.045	232.670	0	0	0
7	+	Kostenerstattungen und Kostenumlagen	224.587,97	252.400	236.000	0	0	0
8	+	Zinsen und ähnliche Erträge	221,95	250	250	0	0	0
10	+	Sonstige ordentliche Erträge	353.172,81	381.500	390.000	0	0	0
<b>11</b>	<b>=</b>	<b>Anteilige ordentliche Erträge</b>	<b>863.992,90</b>	<b>983.978</b>	<b>906.968</b>	<b>0</b>	<b>0</b>	<b>0</b>
12	-	Personalaufwendungen	665.343,70-	679.685-	707.668-	0	0	0
13	-	Versorgungsaufwendungen	54.217,21-	52.200-	0	0	0	0
14	-	Aufwendungen für Sach- und Dienstleistungen	165.438,03-	179.140-	167.840-	0	0	0
15	-	Abschreibungen	7.951,37-	7.411-	6.790-	0	0	0
16	-	Zinsen und ähnliche Aufwendungen	6.814,45-	7.000-	7.000-	0	0	0
17	-	Transferaufwendungen	38.636,55-	98.700-	60.000-	0	0	0
18	-	Sonstige ordentliche Aufwendungen	126.399,97-	87.620-	85.692-	0	0	0
<b>19</b>	<b>=</b>	<b>Anteilige ordentliche Aufwendungen</b>	<b>1.064.801,28-</b>	<b>1.111.756-</b>	<b>1.034.990-</b>	<b>0</b>	<b>0</b>	<b>0</b>
<b>20</b>	<b>=</b>	<b>Anteiliges veranschlagtes ordentliches Ergebnis</b>	<b>200.808,38-</b>	<b>127.778-</b>	<b>128.022-</b>	<b>0</b>	<b>0</b>	<b>0</b>
21	+	Erträge aus internen Leistungen	550.683,24	608.038	18.500	0	0	0
24	-	Aufwendungen für interne Leistungen	346.674,88-	444.752-	0	0	0	0
27	-	kalkulatorische Kosten	250.071,00-	249.866-	44.714-	0	0	0
<b>28</b>	<b>=</b>	<b>Veranschlagtes kalkulatorisches Ergebnis</b>	<b>46.062,64-</b>	<b>86.580-</b>	<b>26.214-</b>	<b>0</b>	<b>0</b>	<b>0</b>
<b>29</b>	<b>=</b>	<b>Veranschlagter Nettoressourcenbedarf/-überschuss</b>	<b>246.871,02-</b>	<b>214.357-</b>	<b>154.236-</b>	<b>0</b>	<b>0</b>	<b>0</b>



**Gemeinde Hirschberg a.d.B      Haushaltsplan 2022**  
**THH2                              Kämmerei**

Ifd. Nr.	Teilfinanzhaushalt Einzahlungs- und Auszahlungsarten	Ergebnis 2020 EUR	Ansatz 2021 EUR	Ansatz 2022 EUR	VE 2022 EUR	Finanzplanung			
						2023	2024	2025	
						EUR	EUR	EUR	
		1	2	3	4	5	6	7	
1	+	Summe der Einzahlungen aus laufender Verwaltungstätigkeit (ohne außerord. zahlungswirksame Erträge aus Vermögensveräußerungen)	725.586,64	982.945	906.267	0	0	0	0
2	-	Summe der Auszahlungen aus laufender Verwaltungstätigkeit	1.055.745,56-	1.104.345-	1.028.200-	0	0	0	0
<b>3</b>	<b>=</b>	<b>Anteiliger Zahlungsmittelüberschuss/-bedarf des Ergebnishaushalts</b>	<b>330.158,92-</b>	<b>121.400-</b>	<b>121.933-</b>	<b>0</b>	<b>0</b>	<b>0</b>	<b>0</b>
4	+	Einzahlungen aus Investitionszuwendungen	145.247,95	1.476.764	1.141.750	0	137.000	0	0
<b>9</b>	<b>=</b>	<b>Einzahlungen aus Investitionstätigkeit</b>	<b>145.247,95</b>	<b>1.476.764</b>	<b>1.141.750</b>	<b>0</b>	<b>137.000</b>	<b>0</b>	<b>0</b>
10	-	Auszahlungen für den Erwerb von Grundstücken und Gebäuden	275,00-	5.000-	20.000-	0	0	0	0
11	-	Auszahlungen für Baumaßnahmen	0,00	0	0	0	274.000-	0	0
12	-	Auszahlungen für den Erwerb von beweglichem Sachvermögen	0,00	1.300-	850-	0	0	0	0
14	-	Auszahlungen für Investitionsförderungsmaßnahmen	10.428,96-	590.706-	456.700-	0	0	0	0
<b>16</b>	<b>=</b>	<b>Auszahlungen aus Investitionstätigkeit</b>	<b>10.703,96-</b>	<b>597.006-</b>	<b>477.550-</b>	<b>0</b>	<b>274.000-</b>	<b>0</b>	<b>0</b>
<b>17</b>	<b>=</b>	<b>Anteiliger veranschlagter Finanzierungsmittelüberschuss/-bedarf aus Investitionstätigkeit</b>	<b>134.543,99</b>	<b>879.758</b>	<b>664.200</b>	<b>0</b>	<b>137.000-</b>	<b>0</b>	<b>0</b>
<b>18</b>	<b>=</b>	<b>Anteiliger veranschlagter Finanzierungsmittelüberschuss/-bedarf</b>	<b>195.614,93-</b>	<b>758.358</b>	<b>542.267</b>	<b>0</b>	<b>137.000-</b>	<b>0</b>	<b>0</b>



**Gemeinde Hirschberg a.d.B      Haushaltsplan 2022**  
**THH2                              Kämmerei**  
**11-02                              Innere Verwaltung**  
**1112-02                          Steuerungsunterstützung/Controlling**

Ifd. Nr.		Teilergebnishaushalt Ertrags- und Aufwandsarten	Ergebnis 2020 EUR	Ansatz 2021 EUR	Ansatz 2022 EUR	Finanzplanung		
						2023 EUR	2024 EUR	2025 EUR
			1	2	3	4	5	6
7	+	Kostenerstattungen und Kostenumlagen	216.525,47	227.400	224.500	0	0	0
<b>11</b>	<b>=</b>	<b>Anteilige ordentliche Erträge</b>	<b>216.525,47</b>	<b>227.400</b>	<b>224.500</b>	<b>0</b>	<b>0</b>	<b>0</b>
12	-	Personalaufwendungen	239.231,92-	267.722-	260.824-	0	0	0
13	-	Versorgungsaufwendungen	36.192,80-	35.000-	0	0	0	0
14	-	Aufwendungen für Sach- und Dienstleistungen	210,00-	300-	0	0	0	0
18	-	Sonstige ordentliche Aufwendungen	0,00	150-	150-	0	0	0
<b>19</b>	<b>=</b>	<b>Anteilige ordentliche Aufwendungen</b>	<b>275.634,72-</b>	<b>303.172-</b>	<b>260.974-</b>	<b>0</b>	<b>0</b>	<b>0</b>
<b>20</b>	<b>=</b>	<b>Anteiliges veranschlagtes ordentliches Ergebnis</b>	<b>59.109,25-</b>	<b>75.772-</b>	<b>36.474-</b>	<b>0</b>	<b>0</b>	<b>0</b>
21	+	Erträge aus internen Leistungen	168.577,00	220.504	0	0	0	0
24	-	Aufwendungen für interne Leistungen	99.174,75-	134.439-	0	0	0	0
27	-	kalkulatorische Kosten	10.293,00-	10.293-	4.803-	0	0	0
<b>28</b>	<b>=</b>	<b>Veranschlagtes kalkulatorisches Ergebnis</b>	<b>59.109,25</b>	<b>75.772</b>	<b>4.803-</b>	<b>0</b>	<b>0</b>	<b>0</b>
<b>29</b>	<b>=</b>	<b>Veranschlagter Nettoressourcenbedarf/-überschuss</b>	<b>0,00</b>	<b>0</b>	<b>41.277-</b>	<b>0</b>	<b>0</b>	<b>0</b>



**Gemeinde Hirschberg a.d.B      Haushaltsplan 2022**  
**THH2                              Kämmerei**  
**11-02                              Innere Verwaltung**  
**1112-02                          Steuerungsunterstützung/Controlling**

Ifd. Nr.	Teilfinanzhaushalt Einzahlungs- und Auszahlungsarten	Ergebnis 2020 EUR	Ansatz 2021 EUR	Ansatz 2022 EUR	VE 2022 EUR	Finanzplanung		
						2023	2024	2025
						EUR	EUR	EUR
		1	2	3	4	5	6	7
1	+ Summe der Einzahlungen aus laufender Verwaltungstätigkeit (ohne außerord. zahlungswirksame Erträge aus Vermögensveräußerungen)	232.915,43	227.400	224.500	0	0	0	0
2	- Summe der Auszahlungen aus laufender Verwaltungstätigkeit	275.634,72-	303.172-	260.974-	0	0	0	0
3	= Anteiliger Zahlungsmittelüberschuss/-bedarf des Ergebnishaushalts	42.719,29-	75.772-	36.474-	0	0	0	0
9	= Einzahlungen aus Investitionstätigkeit	0,00	0	0	0	0	0	0
16	= Auszahlungen aus Investitionstätigkeit	0,00	0	0	0	0	0	0
17	= Anteiliger veranschlagter Finanzierungsmittelüberschuss/-bedarf aus Investitionstätigkeit	0,00	0	0	0	0	0	0
18	= Anteiliger veranschlagter Finanzierungsmittelüberschuss/-bedarf	42.719,29-	75.772-	36.474-	0	0	0	0





**Gemeinde Hirschberg a.d.B      Haushaltsplan 2022**  
**THH2                              Kämmerei**  
**11-02                              Innere Verwaltung**  
**1122                              Finanzverwaltung, Kasse**

Ifd. Nr.		Teilergebnishaushalt Ertrags- und Aufwandsarten	Ergebnis 2020 EUR	Ansatz 2021 EUR	Ansatz 2022 EUR	Finanzplanung		
						2023 EUR	2024 EUR	2025 EUR
			1	2	3	4	5	6
8	+	Zinsen und ähnliche Erträge	221,95	250	250	0	0	0
10	+	Sonstige ordentliche Erträge	12.471,79	10.000	10.000	0	0	0
<b>11</b>	<b>=</b>	<b>Anteilige ordentliche Erträge</b>	<b>12.693,74</b>	<b>10.250</b>	<b>10.250</b>	<b>0</b>	<b>0</b>	<b>0</b>
12	-	Personalaufwendungen	180.852,86-	178.859-	209.242-	0	0	0
13	-	Versorgungsaufwendungen	12.230,85-	11.500-	0	0	0	0
14	-	Aufwendungen für Sach- und Dienstleistungen	36.035,93-	43.500-	38.050-	0	0	0
15	-	Abschreibungen	433,37-	0	0	0	0	0
16	-	Zinsen und ähnliche Aufwendungen	6.814,45-	7.000-	7.000-	0	0	0
17	-	Transferaufwendungen	5.636,55-	5.700-	6.000-	0	0	0
18	-	Sonstige ordentliche Aufwendungen	30.877,08-	6.900-	6.900-	0	0	0
<b>19</b>	<b>=</b>	<b>Anteilige ordentliche Aufwendungen</b>	<b>272.881,09-</b>	<b>253.459-</b>	<b>267.192-</b>	<b>0</b>	<b>0</b>	<b>0</b>
<b>20</b>	<b>=</b>	<b>Anteiliges veranschlagtes ordentliches Ergebnis</b>	<b>260.187,35-</b>	<b>243.209-</b>	<b>256.942-</b>	<b>0</b>	<b>0</b>	<b>0</b>
21	+	Erträge aus internen Leistungen	279.007,87	264.640	0	0	0	0
24	-	Aufwendungen für interne Leistungen	16.845,53-	21.431-	0	0	0	0
<b>28</b>	<b>=</b>	<b>Veranschlagtes kalkulatorisches Ergebnis</b>	<b>262.162,34</b>	<b>243.209</b>	<b>0</b>	<b>0</b>	<b>0</b>	<b>0</b>
<b>29</b>	<b>=</b>	<b>Veranschlagter Nettoressourcenbedarf/-überschuss</b>	<b>1.974,99</b>	<b>0</b>	<b>256.942-</b>	<b>0</b>	<b>0</b>	<b>0</b>



**Gemeinde Hirschberg a.d.B      Haushaltsplan 2022**  
**THH2                              Kämmerei**  
**11-02                              Innere Verwaltung**  
**1122                                Finanzverwaltung, Kasse**

Ifd. Nr.	Teilfinanzhaushalt Einzahlungs- und Auszahlungsarten	Ergebnis 2020 EUR	Ansatz 2021 EUR	Ansatz 2022 EUR	VE 2022 EUR	Finanzplanung		
						2023	2024	2025
						EUR	EUR	EUR
		1	2	3	4	5	6	7
1	+ Summe der Einzahlungen aus laufender Verwaltungstätigkeit (ohne außerord. zahlungswirksame Erträge aus Vermögensveräußerungen)	74.562,98-	10.250	10.250	0	0	0	0
2	- Summe der Auszahlungen aus laufender Verwaltungstätigkeit	271.707,48-	253.459-	267.192-	0	0	0	0
3	= Anteiliger Zahlungsmittelüberschuss/-bedarf des Ergebnishaushalts	346.270,46-	243.209-	256.942-	0	0	0	0
9	= Einzahlungen aus Investitionstätigkeit	0,00	0	0	0	0	0	0
16	= Auszahlungen aus Investitionstätigkeit	0,00	0	0	0	0	0	0
17	= Anteiliger veranschlagter Finanzierungsmittelüberschuss/-bedarf aus Investitionstätigkeit	0,00	0	0	0	0	0	0
18	= Anteiliger veranschlagter Finanzierungsmittelüberschuss/-bedarf	346.270,46-	243.209-	256.942-	0	0	0	0



**Gemeinde Hirschberg a.d.B      Haushaltsplan 2022**  
**THH2                              Kämmerei**  
**11-02                              Innere Verwaltung**  
**1132                                Abgabenwesen**

Ifd. Nr.		Teilergebnishaushalt Ertrags- und Aufwandsarten	Ergebnis 2020 EUR	Ansatz 2021 EUR	Ansatz 2022 EUR	Finanzplanung		
						2023 EUR	2024 EUR	2025 EUR
			1	2	3	4	5	6
11	=	<b>Anteilige ordentliche Erträge</b>	<b>0,00</b>	<b>0</b>	<b>0</b>	<b>0</b>	<b>0</b>	<b>0</b>
12	-	Personalaufwendungen	33.989,87-	34.488-	33.732-	0	0	0
14	-	Aufwendungen für Sach- und Dienstleistungen	6.442,73-	8.300-	7.300-	0	0	0
18	-	Sonstige ordentliche Aufwendungen	3.896,40-	1.000-	800-	0	0	0
19	=	<b>Anteilige ordentliche Aufwendungen</b>	<b>44.329,00-</b>	<b>43.788-</b>	<b>41.832-</b>	<b>0</b>	<b>0</b>	<b>0</b>
20	=	<b>Anteiliges veranschlagtes ordentliches Ergebnis</b>	<b>44.329,00-</b>	<b>43.788-</b>	<b>41.832-</b>	<b>0</b>	<b>0</b>	<b>0</b>
21	+	Erträge aus internen Leistungen	60.066,16	64.818	0	0	0	0
24	-	Aufwendungen für interne Leistungen	15.737,16-	21.029-	0	0	0	0
28	=	<b>Veranschlagtes kalkulatorisches Ergebnis</b>	<b>44.329,00</b>	<b>43.788</b>	<b>0</b>	<b>0</b>	<b>0</b>	<b>0</b>
29	=	<b>Veranschlagter Nettoressourcenbedarf/-überschuss</b>	<b>0,00</b>	<b>0</b>	<b>41.832-</b>	<b>0</b>	<b>0</b>	<b>0</b>



**Gemeinde Hirschberg a.d.B      Haushaltsplan 2022**  
**THH2                              Kämmerei**  
**11-02                              Innere Verwaltung**  
**1132                              Abgabewesen**

Ifd. Nr.	Teilfinanzhaushalt Einzahlungs- und Auszahlungsarten	Ergebnis 2020 EUR	Ansatz 2021 EUR	Ansatz 2022 EUR	VE 2022 EUR	Finanzplanung		
						2023	2024	2025
						EUR	EUR	EUR
		1	2	3	4	5	6	7
2	- Summe der Auszahlungen aus laufender Verwaltungstätigkeit	44.200,10-	43.788-	41.832-	0	0	0	0
3	= Anteiliger Zahlungsmittelüberschuss/-bedarf des Ergebnishaushalts	44.200,10-	43.788-	41.832-	0	0	0	0
9	= Einzahlungen aus Investitionstätigkeit	0,00	0	0	0	0	0	0
16	= Auszahlungen aus Investitionstätigkeit	0,00	0	0	0	0	0	0
17	= Anteiliger veranschlagter Finanzierungsmittelüberschuss/-bedarf aus Investitionstätigkeit	0,00	0	0	0	0	0	0
18	= Anteiliger veranschlagter Finanzierungsmittelüberschuss/-bedarf	44.200,10-	43.788-	41.832-	0	0	0	0



**Gemeinde Hirschberg a.d.B      Haushaltsplan 2022**  
**THH2                              Kämmerei**  
**11-02                              Innere Verwaltung**  
**1133                              Grundstücksmanagement**

Ifd. Nr.		Teilergebnishaushalt Ertrags- und Aufwandsarten	Ergebnis 2020 EUR	Ansatz 2021 EUR	Ansatz 2022 EUR	Finanzplanung		
						2023 EUR	2024 EUR	2025 EUR
			1	2	3	4	5	6
6	+	Sonstige privatrechtliche Leistungsentgelte	120.202,68	118.000	118.000	0	0	0
10	+	Sonstige ordentliche Erträge	0,00	0	0	0	0	0
<b>11</b>	<b>=</b>	<b>Anteilige ordentliche Erträge</b>	<b>120.202,68</b>	<b>118.000</b>	<b>118.000</b>	<b>0</b>	<b>0</b>	<b>0</b>
12	-	Personalaufwendungen	19.000,64-	17.700-	14.775-	0	0	0
13	-	Versorgungsaufwendungen	643,73-	600-	0	0	0	0
14	-	Aufwendungen für Sach- und Dienstleistungen	7.282,76-	3.290-	3.640-	0	0	0
18	-	Sonstige ordentliche Aufwendungen	1.290,19-	3.700-	5.700-	0	0	0
<b>19</b>	<b>=</b>	<b>Anteilige ordentliche Aufwendungen</b>	<b>28.217,32-</b>	<b>25.290-</b>	<b>24.115-</b>	<b>0</b>	<b>0</b>	<b>0</b>
<b>20</b>	<b>=</b>	<b>Anteiliges veranschlagtes ordentliches Ergebnis</b>	<b>91.985,36</b>	<b>92.710</b>	<b>93.885</b>	<b>0</b>	<b>0</b>	<b>0</b>
21	+	Erträge aus internen Leistungen	28.128,21	43.976	0	0	0	0
24	-	Aufwendungen für interne Leistungen	34.485,57-	51.059-	0	0	0	0
27	-	kalkulatorische Kosten	85.628,00-	85.628-	39.958-	0	0	0
<b>28</b>	<b>=</b>	<b>Veranschlagtes kalkulatorisches Ergebnis</b>	<b>91.985,36-</b>	<b>92.710-</b>	<b>39.958-</b>	<b>0</b>	<b>0</b>	<b>0</b>
<b>29</b>	<b>=</b>	<b>Veranschlagter Nettoressourcenbedarf/-überschuss</b>	<b>0,00</b>	<b>0</b>	<b>53.927</b>	<b>0</b>	<b>0</b>	<b>0</b>



**Gemeinde Hirschberg a.d.B      Haushaltsplan 2022**  
**THH2                              Kämmerei**  
**11-02                              Innere Verwaltung**  
**1133                              Grundstücksmanagement**

Ifd. Nr.	Teilfinanzhaushalt Einzahlungs- und Auszahlungsarten	Ergebnis 2020 EUR	Ansatz 2021 EUR	Ansatz 2022 EUR	VE 2022 EUR	Finanzplanung		
						2023	2024	2025
						EUR	EUR	EUR
		1	2	3	4	5	6	7
1	+ Summe der Einzahlungen aus laufender Verwaltungstätigkeit (ohne außerord. zahlungswirksame Erträge aus Vermögensveräußerungen)	103.282,08	118.000	118.000	0	0	0	0
2	- Summe der Auszahlungen aus laufender Verwaltungstätigkeit	29.199,18-	25.290-	24.115-	0	0	0	0
<b>3</b>	<b>= Anteiliger Zahlungsmittelüberschuss/-bedarf des Ergebnishaushalts</b>	<b>74.082,90</b>	<b>92.710</b>	<b>93.885</b>	<b>0</b>	<b>0</b>	<b>0</b>	<b>0</b>
4	+ Einzahlungen aus Investitionszuwendungen	0,00	0	0	0	137.000	0	0
<b>9</b>	<b>= Einzahlungen aus Investitionstätigkeit</b>	<b>0,00</b>	<b>0</b>	<b>0</b>	<b>0</b>	<b>137.000</b>	<b>0</b>	<b>0</b>
10	- Auszahlungen für den Erwerb von Grundstücken und Gebäuden	275,00-	5.000-	20.000-	0	0	0	0
11	- Auszahlungen für Baumaßnahmen	0,00	0	0	0	274.000-	0	0
<b>16</b>	<b>= Auszahlungen aus Investitionstätigkeit</b>	<b>275,00-</b>	<b>5.000-</b>	<b>20.000-</b>	<b>0</b>	<b>274.000-</b>	<b>0</b>	<b>0</b>
<b>17</b>	<b>= Anteiliger veranschlagter Finanzierungsmittelüberschuss/-bedarf aus Investitionstätigkeit</b>	<b>275,00-</b>	<b>5.000-</b>	<b>20.000-</b>	<b>0</b>	<b>137.000-</b>	<b>0</b>	<b>0</b>
<b>18</b>	<b>= Anteiliger veranschlagter Finanzierungsmittelüberschuss/-bedarf</b>	<b>73.807,90</b>	<b>87.710</b>	<b>73.885</b>	<b>0</b>	<b>137.000-</b>	<b>0</b>	<b>0</b>



**Gemeinde Hirschberg a.d.B      Haushaltsplan 2022**  
**THH2                              Kämmerei**  
**11-02                              Innere Verwaltung**  
**1133                                Grundstücksmanagement**  
**1133\_2021                        Investitionen 1133 Grundstücksmanagement**

If d. N. r.	Investitionsübersicht Einzahlungs- und Auszahlungsarten	Gesamtan g. z. Maßnahme - nachrichtl. - EUR	Bisher finanziert EUR	Ermächtigt übertragung aus 2020 EUR	Ergebnis 2020 EUR	Ansatz 2021 EUR	Ansatz 2022 EUR	VE 2022 EUR	Planung 2023 EUR	Planung 2024 EUR	Planung 2025 EUR
		1	2	3	4	5	6	7	8	9	10
<b>11133000501: Sanierung Brücke Steinbruch Wachenberg</b>											
6	= Summe Einzahlungen	0	0	0	0,00	0	0	0	0	0	0
8	- Auszahlungen für Baumaßnahmen	274.000-	0	0	0,00	0	0	0	274.000-	0	0
13	= Summe der Auszahlungen aus Investitionstätigkeit	274.000-	0	0	0,00	0	0	0	274.000-	0	0
14	= Saldo aus Investitionstätigkeit	274.000-	0	0	0,00	0	0	0	274.000-	0	0
16	= Gesamtkosten der Maßnahme	274.000-	0	0	0,00	0	0	0	274.000-	0	0

If d. N. r.	Investitionsübersicht Einzahlungs- und Auszahlungsarten	Gesamtan g. z. Maßnahme - nachrichtl. - EUR	Bisher finanziert EUR	Ermächtigt übertragung aus 2020 EUR	Ergebnis 2020 EUR	Ansatz 2021 EUR	Ansatz 2022 EUR	VE 2022 EUR	Planung 2023 EUR	Planung 2024 EUR	Planung 2025 EUR
		1	2	3	4	5	6	7	8	9	10
<b>111330011001: Ankauf von Grundvermögen</b>											
3	+ Einzahlungen aus der Veräußerung von Sachvermögen	0	0	0	0,00	0	0	0	0	0	0
6	= Summe Einzahlungen	0	0	0	0,00	0	0	0	0	0	0
7	- Auszahlungen für den Erwerb von Grundstücken und Gebäuden	0	0	0	0,00	5.000-	20.000-	0	0	0	0
13	= Summe der Auszahlungen aus Investitionstätigkeit	0	0	0	0,00	5.000-	20.000-	0	0	0	0
14	= Saldo aus Investitionstätigkeit	0	0	0	0,00	5.000-	20.000-	0	0	0	0
16	= Gesamtkosten der Maßnahme	0	0	0	0,00	5.000-	20.000-	0	0	0	0



## Gemeinde Hirschberg a.d.B Haushaltsplan 2022

I f d. N r.	Investitionsüber sicht  Einzahlungs- und Auszahlungsart en	Gesamtan g. z. Maßnahm e - nachrichtl .-  EUR	Bisher finanziert  EUR	Ermächtig übertragu ng aus 2020  EUR	Ergebnis 2020  EUR	Ansatz 2021  EUR	Ansatz 2022  EUR	VE 2022  EUR	Planung 2023  EUR	Planung 2024  EUR	Planung 2025  EUR
<b>I11330070001: Verkauf von Grundvermögen</b>											
3	+ Einzahlungen aus der Veräußerung von Sachvermögen	0	0	0	0,00	0	0	0	0	0	0
6	= <b>Summe Einzahlungen</b>	0	0	0	0,00	0	0	0	0	0	0
1 3	= <b>Summe der Auszahlungen aus Investitionstätig keit</b>	0	0	0	0,00	0	0	0	0	0	0
1 4	= <b>Saldo aus Investitionstätig keit</b>	0	0	0	0,00	0	0	0	0	0	0
1 6	= <b>Gesamtkosten der Maßnahme</b>	0	0	0	0,00	0	0	0	0	0	0

I f d. N r.	Investitionsüber sicht  Einzahlungs- und Auszahlungsart en	Gesamtan g. z. Maßnahm e - nachrichtl .-  EUR	Bisher finanziert  EUR	Ermächtig übertragu ng aus 2020  EUR	Ergebnis 2020  EUR	Ansatz 2021  EUR	Ansatz 2022  EUR	VE 2022  EUR	Planung 2023  EUR	Planung 2024  EUR	Planung 2025  EUR
<b>unterhalb Wertgrenze:</b>											
1	+ Einzahlungen aus Investitionszuwen dungen	137.000	0	0	0,00	0	0	0	137.000	0	0
6	= <b>Summe Einzahlungen</b>	137.000	0	0	0,00	0	0	0	137.000	0	0
1 3	= <b>Summe der Auszahlungen aus Investitionstätig keit</b>	0	0	0	0,00	0	0	0	0	0	0
1 4	= <b>Saldo aus Investitionstätig keit</b>	137.000	0	0	0,00	0	0	0	137.000	0	0
1 6	= <b>Gesamtkosten der Maßnahme</b>	0	0	0	0,00	0	0	0	0	0	0





**Gemeinde Hirschberg a.d.B      Haushaltsplan 2022**  
**THH2                              Kämmerei**  
**51-02                              Räumliche Planung und Entwicklung**  
**5110-02                          Stadtentwicklung, Städtebauliche Planung**

Ifd. Nr.		Teilergebnishaushalt Ertrags- und Aufwandsarten	Ergebnis 2020 EUR	Ansatz 2021 EUR	Ansatz 2022 EUR	Finanzplanung		
						2023 EUR	2024 EUR	2025 EUR
			1	2	3	4	5	6
2	+	Zuweisungen und Zuwendungen, Umlagen	27.392,05	53.400	30.000	0	0	0
<b>11</b>	<b>=</b>	<b>Anteilige ordentliche Erträge</b>	<b>27.392,05</b>	<b>53.400</b>	<b>30.000</b>	<b>0</b>	<b>0</b>	<b>0</b>
12	-	Personalaufwendungen	7.242,57-	7.982-	7.856-	0	0	0
13	-	Versorgungsaufwendungen	1.287,46-	1.300-	0	0	0	0
14	-	Aufwendungen für Sach- und Dienstleistungen	0,00	0	0	0	0	0
17	-	Transferaufwendungen	33.000,00-	69.000-	30.000-	0	0	0
18	-	Sonstige ordentliche Aufwendungen	28.189,32-	20.000-	20.000-	0	0	0
<b>19</b>	<b>=</b>	<b>Anteilige ordentliche Aufwendungen</b>	<b>69.719,35-</b>	<b>98.282-</b>	<b>57.856-</b>	<b>0</b>	<b>0</b>	<b>0</b>
<b>20</b>	<b>=</b>	<b>Anteiliges veranschlagtes ordentliches Ergebnis</b>	<b>42.327,30-</b>	<b>44.882-</b>	<b>27.856-</b>	<b>0</b>	<b>0</b>	<b>0</b>
21	+	Erträge aus internen Leistungen	0,00	0	0	0	0	0
24	-	Aufwendungen für interne Leistungen	16.378,66-	23.238-	0	0	0	0
<b>28</b>	<b>=</b>	<b>Veranschlagtes kalkulatorisches Ergebnis</b>	<b>16.378,66-</b>	<b>23.238-</b>	<b>0</b>	<b>0</b>	<b>0</b>	<b>0</b>
<b>29</b>	<b>=</b>	<b>Veranschlagter Nettoressourcenbedarf/-überschuss</b>	<b>58.705,96-</b>	<b>68.121-</b>	<b>27.856-</b>	<b>0</b>	<b>0</b>	<b>0</b>



**Gemeinde Hirschberg a.d.B      Haushaltsplan 2022**  
**THH2                              Kämmerei**  
**51-02                              Räumliche Planung und Entwicklung**  
**5110-02                          Stadtentwicklung, Städtebauliche Planung**

Ifd. Nr.	Teilfinanzhaushalt Einzahlungs- und Auszahlungsarten	Ergebnis 2020 EUR	Ansatz 2021 EUR	Ansatz 2022 EUR	VE 2022 EUR	Finanzplanung		
						2023	2024	2025
						EUR	EUR	EUR
		1	2	3	4	5	6	7
1	+ Summe der Einzahlungen aus laufender Verwaltungstätigkeit (ohne außerord. zahlungswirksame Erträge aus Vermögensveräußerungen)	27.392,05	53.400	30.000	0	0	0	0
2	- Summe der Auszahlungen aus laufender Verwaltungstätigkeit	69.183,45-	98.282-	57.856-	0	0	0	0
<b>3</b>	<b>= Anteiliger Zahlungsmittelüberschuss/-bedarf des Ergebnishaushalts</b>	<b>41.791,40-</b>	<b>44.882-</b>	<b>27.856-</b>	<b>0</b>	<b>0</b>	<b>0</b>	<b>0</b>
4	+ Einzahlungen aus Investitionszuwendungen	145.247,95	1.476.764	1.141.750	0	0	0	0
<b>9</b>	<b>= Einzahlungen aus Investitionstätigkeit</b>	<b>145.247,95</b>	<b>1.476.764</b>	<b>1.141.750</b>	<b>0</b>	<b>0</b>	<b>0</b>	<b>0</b>
14	- Auszahlungen für Investitionsförderungsmaßnahmen	0,00	590.706-	456.700-	0	0	0	0
<b>16</b>	<b>= Auszahlungen aus Investitionstätigkeit</b>	<b>0,00</b>	<b>590.706-</b>	<b>456.700-</b>	<b>0</b>	<b>0</b>	<b>0</b>	<b>0</b>
<b>17</b>	<b>= Anteiliger veranschlagter Finanzierungsmittelüberschuss/-bedarf aus Investitionstätigkeit</b>	<b>145.247,95</b>	<b>886.058</b>	<b>685.050</b>	<b>0</b>	<b>0</b>	<b>0</b>	<b>0</b>
<b>18</b>	<b>= Anteiliger veranschlagter Finanzierungsmittelüberschuss/-bedarf</b>	<b>103.456,55</b>	<b>841.176</b>	<b>657.194</b>	<b>0</b>	<b>0</b>	<b>0</b>	<b>0</b>



**Gemeinde Hirschberg a.d.B      Haushaltsplan 2022**  
**THH2                                      Kämmerei**  
**51-02                                        Räumliche Planung und Entwicklung**  
**5110-02                                    Stadtentwicklung, Städtebauliche Planung**  
**5110\_2021                                Investitionen 5110 Stadtentwicklung**

If d. N. r.	Investitionsübersicht Einzahlungs- und Auszahlungsarten	Gesamtan g. z. Maßnahme - nachrichtl. - EUR	Bisher finanziert EUR	Ermächtigt . übertragung aus 2020 EUR	Ergebnis 2020 EUR	Ansatz 2021 EUR	Ansatz 2022 EUR	VE 2022 EUR	Planung 2023 EUR	Planung 2024 EUR	Planung 2025 EUR
		1	2	3	4	5	6	7	8	9	10
<b>I5110000002: Anteil Gemeinde - Sanierung nach dem LSP</b>											
1 +	Einzahlungen aus Investitionszuwendungen	1.662.339	614.933	0	0,00	590.706	456.700	0	0	0	0
6 =	<b>Summe Einzahlungen</b>	<b>1.662.339</b>	<b>614.933</b>	<b>0</b>	<b>0,00</b>	<b>590.706</b>	<b>456.700</b>	<b>0</b>	<b>0</b>	<b>0</b>	<b>0</b>
1 - 1	Auszahlungen für Investitionsförderungsmaßnahmen	1.662.339-	614.933-	0	0,00	590.706-	456.700-	0	0	0	0
1 = 3	<b>Summe der Auszahlungen aus Investitionstätigkeit</b>	<b>1.662.339-</b>	<b>614.933-</b>	<b>0</b>	<b>0,00</b>	<b>590.706-</b>	<b>456.700-</b>	<b>0</b>	<b>0</b>	<b>0</b>	<b>0</b>
1 = 4	<b>Saldo aus Investitionstätigkeit</b>	<b>0</b>	<b>0</b>	<b>0</b>	<b>0,00</b>	<b>0</b>	<b>0</b>	<b>0</b>	<b>0</b>	<b>0</b>	<b>0</b>
1 = 6	<b>Gesamtkosten der Maßnahme</b>	<b>1.662.339-</b>	<b>614.933-</b>	<b>0</b>	<b>0,00</b>	<b>590.706-</b>	<b>456.700-</b>	<b>0</b>	<b>0</b>	<b>0</b>	<b>0</b>

If d. N. r.	Investitionsübersicht Einzahlungs- und Auszahlungsarten	Gesamtan g. z. Maßnahme - nachrichtl. - EUR	Bisher finanziert EUR	Ermächtigt . übertragung aus 2020 EUR	Ergebnis 2020 EUR	Ansatz 2021 EUR	Ansatz 2022 EUR	VE 2022 EUR	Planung 2023 EUR	Planung 2024 EUR	Planung 2025 EUR
		1	2	3	4	5	6	7	8	9	10
<b>I5110000004: Zuschuss Land Sanierung nach dem LSP</b>											
1 +	Einzahlungen aus Investitionszuwendungen	2.749.339	1.178.231	0	229.701,95	886.058	685.050	0	0	0	0
6 =	<b>Summe Einzahlungen</b>	<b>2.749.339</b>	<b>1.178.231</b>	<b>0</b>	<b>229.701,95</b>	<b>886.058</b>	<b>685.050</b>	<b>0</b>	<b>0</b>	<b>0</b>	<b>0</b>
1 = 3	<b>Summe der Auszahlungen aus Investitionstätigkeit</b>	<b>0</b>	<b>0</b>	<b>0</b>	<b>0,00</b>	<b>0</b>	<b>0</b>	<b>0</b>	<b>0</b>	<b>0</b>	<b>0</b>
1 = 4	<b>Saldo aus Investitionstätigkeit</b>	<b>2.749.339</b>	<b>1.178.231</b>	<b>0</b>	<b>229.701,95</b>	<b>886.058</b>	<b>685.050</b>	<b>0</b>	<b>0</b>	<b>0</b>	<b>0</b>
1 = 6	<b>Gesamtkosten der Maßnahme</b>	<b>0</b>	<b>0</b>	<b>0</b>	<b>0,00</b>	<b>0</b>	<b>0</b>	<b>0</b>	<b>0</b>	<b>0</b>	<b>0</b>



**Gemeinde Hirschberg a.d.B      Haushaltsplan 2022**  
**THH2                              Kämmerei**  
**51-02                              Räumliche Planung und Entwicklung**  
**5111-02                          Flächen- und grundstücksbezogene Daten**

Ifd. Nr.		Teilergebnishaushalt Ertrags- und Aufwandsarten	Ergebnis 2020 EUR	Ansatz 2021 EUR	Ansatz 2022 EUR	Finanzplanung		
						2023 EUR	2024 EUR	2025 EUR
			1	2	3	4	5	6
5	+	Entgelte für öffentliche Leistungen oder Einrichtungen	16.283,41	0	0	0	0	0
<b>11</b>	<b>=</b>	<b>Anteilige ordentliche Erträge</b>	<b>16.283,41</b>	<b>0</b>	<b>0</b>	<b>0</b>	<b>0</b>	<b>0</b>
12	-	Personalaufwendungen	6.599,50-	4.570-	4.757-	0	0	0
13	-	Versorgungsaufwendungen	2.574,91-	2.500-	0	0	0	0
14	-	Aufwendungen für Sach- und Dienstleistungen	288,92-	0	0	0	0	0
17	-	Transferaufwendungen	0,00	24.000-	24.000-	0	0	0
18	-	Sonstige ordentliche Aufwendungen	16.059,20-	0	0	0	0	0
<b>19</b>	<b>=</b>	<b>Anteilige ordentliche Aufwendungen</b>	<b>25.522,53-</b>	<b>31.070-</b>	<b>28.757-</b>	<b>0</b>	<b>0</b>	<b>0</b>
<b>20</b>	<b>=</b>	<b>Anteiliges veranschlagtes ordentliches Ergebnis</b>	<b>9.239,12-</b>	<b>31.070-</b>	<b>28.757-</b>	<b>0</b>	<b>0</b>	<b>0</b>
21	+	Erträge aus internen Leistungen	0,00	0	0	0	0	0
24	-	Aufwendungen für interne Leistungen	17.986,22-	23.538-	0	0	0	0
<b>28</b>	<b>=</b>	<b>Veranschlagtes kalkulatorisches Ergebnis</b>	<b>17.986,22-</b>	<b>23.538-</b>	<b>0</b>	<b>0</b>	<b>0</b>	<b>0</b>
<b>29</b>	<b>=</b>	<b>Veranschlagter Nettoressourcenbedarf/-überschuss</b>	<b>27.225,34-</b>	<b>54.609-</b>	<b>28.757-</b>	<b>0</b>	<b>0</b>	<b>0</b>



**Gemeinde Hirschberg a.d.B      Haushaltsplan 2022**  
**THH2                              Kämmerei**  
**51-02                              Räumliche Planung und Entwicklung**  
**5111-02                          Flächen- und grundstücksbezogene Daten**

Ifd. Nr.	Teilfinanzhaushalt Einzahlungs- und Auszahlungsarten	Ergebnis 2020 EUR	Ansatz 2021 EUR	Ansatz 2022 EUR	VE 2022 EUR	Finanzplanung		
						2023	2024	2025
						EUR	EUR	EUR
		1	2	3	4	5	6	7
1	+ Summe der Einzahlungen aus laufender Verwaltungstätigkeit (ohne außerord. zahlungswirksame Erträge aus Vermögensveräußerungen)	9.786,52	0	0	0	0	0	0
2	- Summe der Auszahlungen aus laufender Verwaltungstätigkeit	25.233,61-	31.070-	28.757-	0	0	0	0
3	= Anteiliger Zahlungsmittelüberschuss/-bedarf des Ergebnishaushalts	15.447,09-	31.070-	28.757-	0	0	0	0
9	= Einzahlungen aus Investitionstätigkeit	0,00	0	0	0	0	0	0
16	= Auszahlungen aus Investitionstätigkeit	0,00	0	0	0	0	0	0
17	= Anteiliger veranschlagter Finanzierungsmittelüberschuss/-bedarf aus Investitionstätigkeit	0,00	0	0	0	0	0	0
18	= Anteiliger veranschlagter Finanzierungsmittelüberschuss/-bedarf	15.447,09-	31.070-	28.757-	0	0	0	0



**Gemeinde Hirschberg a.d.B      Haushaltsplan 2022**  
**THH2                              Kämmerei**  
**53-02                              Ver- und Entsorgung**  
**5310                              Elektrizitätsversorgung**

Ifd. Nr.		Teilergebnishaushalt Ertrags- und Aufwandsarten	Ergebnis 2020 EUR	Ansatz 2021 EUR	Ansatz 2022 EUR	Finanzplanung		
						2023 EUR	2024 EUR	2025 EUR
			1	2	3	4	5	6
10	+	Sonstige ordentliche Erträge	258.645,28	250.000	260.000	0	0	0
<b>11</b>	<b>=</b>	<b>Anteilige ordentliche Erträge</b>	<b>258.645,28</b>	<b>250.000</b>	<b>260.000</b>	<b>0</b>	<b>0</b>	<b>0</b>
18	-	Sonstige ordentliche Aufwendungen	4,72-	0	0	0	0	0
<b>19</b>	<b>=</b>	<b>Anteilige ordentliche Aufwendungen</b>	<b>4,72-</b>	<b>0</b>	<b>0</b>	<b>0</b>	<b>0</b>	<b>0</b>
<b>20</b>	<b>=</b>	<b>Anteiliges veranschlagtes ordentliches Ergebnis</b>	<b>258.640,56</b>	<b>250.000</b>	<b>260.000</b>	<b>0</b>	<b>0</b>	<b>0</b>
21	+	Erträge aus internen Leistungen	0,00	0	0	0	0	0
24	-	Aufwendungen für interne Leistungen	561,89-	0	0	0	0	0
<b>28</b>	<b>=</b>	<b>Veranschlagtes kalkulatorisches Ergebnis</b>	<b>561,89-</b>	<b>0</b>	<b>0</b>	<b>0</b>	<b>0</b>	<b>0</b>
<b>29</b>	<b>=</b>	<b>Veranschlagter Nettoressourcenbedarf/-überschuss</b>	<b>258.078,67</b>	<b>250.000</b>	<b>260.000</b>	<b>0</b>	<b>0</b>	<b>0</b>



**Gemeinde Hirschberg a.d.B      Haushaltsplan 2022**  
**THH2                              Kämmerei**  
**53-02                              Ver- und Entsorgung**  
**5310                              Elektrizitätsversorgung**

Ifd. Nr.	Teilfinanzhaushalt Einzahlungs- und Auszahlungsarten	Ergebnis 2020 EUR	Ansatz 2021 EUR	Ansatz 2022 EUR	VE 2022 EUR	Finanzplanung		
						2023	2024	2025
						EUR	EUR	EUR
		1	2	3	4	5	6	7
1	+ Summe der Einzahlungen aus laufender Verwaltungstätigkeit (ohne außerord. zahlungswirksame Erträge aus Vermögensveräußerungen)	249.179,78	250.000	260.000	0	0	0	0
2	- Summe der Auszahlungen aus laufender Verwaltungstätigkeit	4,72-	0	0	0	0	0	0
3	= Anteiliger Zahlungsmittelüberschuss/-bedarf des Ergebnishaushalts	249.175,06	250.000	260.000	0	0	0	0
9	= Einzahlungen aus Investitionstätigkeit	0,00	0	0	0	0	0	0
16	= Auszahlungen aus Investitionstätigkeit	0,00	0	0	0	0	0	0
17	= Anteiliger veranschlagter Finanzierungsmittelüberschuss/-bedarf aus Investitionstätigkeit	0,00	0	0	0	0	0	0
18	= Anteiliger veranschlagter Finanzierungsmittelüberschuss/-bedarf	249.175,06	250.000	260.000	0	0	0	0



**Gemeinde Hirschberg a.d.B      Haushaltsplan 2022**  
**THH2                              Kämmerei**  
**53-02                              Ver- und Entsorgung**  
**5320                              Gasversorgung**

Ifd. Nr.		Teilergebnishaushalt Ertrags- und Aufwandsarten	Ergebnis 2020 EUR	Ansatz 2021 EUR	Ansatz 2022 EUR	Finanzplanung		
						2023 EUR	2024 EUR	2025 EUR
			1	2	3	4	5	6
10	+	Sonstige ordentliche Erträge	19.761,77	20.000	20.000	0	0	0
<b>11</b>	<b>=</b>	<b>Anteilige ordentliche Erträge</b>	<b>19.761,77</b>	<b>20.000</b>	<b>20.000</b>	<b>0</b>	<b>0</b>	<b>0</b>
<b>19</b>	<b>=</b>	<b>Anteilige ordentliche Aufwendungen</b>	<b>0,00</b>	<b>0</b>	<b>0</b>	<b>0</b>	<b>0</b>	<b>0</b>
<b>20</b>	<b>=</b>	<b>Anteiliges veranschlagtes ordentliches Ergebnis</b>	<b>19.761,77</b>	<b>20.000</b>	<b>20.000</b>	<b>0</b>	<b>0</b>	<b>0</b>
21	+	Erträge aus internen Leistungen	0,00	0	0	0	0	0
24	-	Aufwendungen für interne Leistungen	0,00	0	0	0	0	0
<b>28</b>	<b>=</b>	<b>Veranschlagtes kalkulatorisches Ergebnis</b>	<b>0,00</b>	<b>0</b>	<b>0</b>	<b>0</b>	<b>0</b>	<b>0</b>
<b>29</b>	<b>=</b>	<b>Veranschlagter Nettoressourcenbedarf/-überschuss</b>	<b>19.761,77</b>	<b>20.000</b>	<b>20.000</b>	<b>0</b>	<b>0</b>	<b>0</b>





**Gemeinde Hirschberg a.d.B      Haushaltsplan 2022**  
**THH2                              Kämmerei**  
**53-02                              Ver- und Entsorgung**  
**5320                              Gasversorgung**

Ifd. Nr.	Teilfinanzhaushalt Einzahlungs- und Auszahlungsarten	Ergebnis 2020 EUR	Ansatz 2021 EUR	Ansatz 2022 EUR	VE 2022 EUR	Finanzplanung		
						2023 EUR	2024 EUR	2025 EUR
						1	2	3
1	+ Summe der Einzahlungen aus laufender Verwaltungstätigkeit (ohne außerord. zahlungswirksame Erträge aus Vermögensveräußerungen)	0,00	20.000	20.000	0	0	0	0
3	= Anteiliger Zahlungsmittelüberschuss/-bedarf des Ergebnishaushalts	0,00	20.000	20.000	0	0	0	0
9	= Einzahlungen aus Investitionstätigkeit	0,00	0	0	0	0	0	0
16	= Auszahlungen aus Investitionstätigkeit	0,00	0	0	0	0	0	0
17	= Anteiliger veranschlagter Finanzierungsmittelüberschuss/-bedarf aus Investitionstätigkeit	0,00	0	0	0	0	0	0
18	= Anteiliger veranschlagter Finanzierungsmittelüberschuss/-bedarf	0,00	20.000	20.000	0	0	0	0



**Gemeinde Hirschberg a.d.B      Haushaltsplan 2022**  
**THH2                              Kämmerei**  
**53-02                              Ver- und Entsorgung**  
**5330                              Wasserversorgung**

Ifd. Nr.		Teilergebnishaushalt Ertrags- und Aufwandsarten	Ergebnis 2020 EUR	Ansatz 2021 EUR	Ansatz 2022 EUR	Finanzplanung		
						2023 EUR	2024 EUR	2025 EUR
			1	2	3	4	5	6
10	+	Sonstige ordentliche Erträge	62.293,97	100.000	100.000	0	0	0
<b>11</b>	<b>=</b>	<b>Anteilige ordentliche Erträge</b>	<b>62.293,97</b>	<b>100.000</b>	<b>100.000</b>	<b>0</b>	<b>0</b>	<b>0</b>
12	-	Personalaufwendungen	5.728,09-	5.377-	5.321-	0	0	0
<b>19</b>	<b>=</b>	<b>Anteilige ordentliche Aufwendungen</b>	<b>5.728,09-</b>	<b>5.377-</b>	<b>5.321-</b>	<b>0</b>	<b>0</b>	<b>0</b>
<b>20</b>	<b>=</b>	<b>Anteiliges veranschlagtes ordentliches Ergebnis</b>	<b>56.565,88</b>	<b>94.623</b>	<b>94.679</b>	<b>0</b>	<b>0</b>	<b>0</b>
21	+	Erträge aus internen Leistungen	0,00	0	0	0	0	0
24	-	Aufwendungen für interne Leistungen	557,41-	554-	0	0	0	0
<b>28</b>	<b>=</b>	<b>Veranschlagtes kalkulatorisches Ergebnis</b>	<b>557,41-</b>	<b>554-</b>	<b>0</b>	<b>0</b>	<b>0</b>	<b>0</b>
<b>29</b>	<b>=</b>	<b>Veranschlagter Nettoressourcenbedarf/-überschuss</b>	<b>56.008,47</b>	<b>94.069</b>	<b>94.679</b>	<b>0</b>	<b>0</b>	<b>0</b>



**Gemeinde Hirschberg a.d.B      Haushaltsplan 2022**  
**THH2                              Kämmerei**  
**53-02                              Ver- und Entsorgung**  
**5330                              Wasserversorgung**

Ifd. Nr.	Teilfinanzhaushalt Einzahlungs- und Auszahlungsarten	Ergebnis 2020 EUR	Ansatz 2021 EUR	Ansatz 2022 EUR	VE 2022 EUR	Finanzplanung		
						2023	2024	2025
						EUR	EUR	EUR
		1	2	3	4	5	6	7
1	+ Summe der Einzahlungen aus laufender Verwaltungstätigkeit (ohne außerord. zahlungswirksame Erträge aus Vermögensveräußerungen)	62.293,97	100.000	100.000	0	0	0	0
2	- Summe der Auszahlungen aus laufender Verwaltungstätigkeit	5.728,09-	5.377-	5.321-	0	0	0	0
3	= Anteiliger Zahlungsmittelüberschuss/-bedarf des Ergebnishaushalts	56.565,88	94.623	94.679	0	0	0	0
9	= Einzahlungen aus Investitionstätigkeit	0,00	0	0	0	0	0	0
16	= Auszahlungen aus Investitionstätigkeit	0,00	0	0	0	0	0	0
17	= Anteiliger veranschlagter Finanzierungsmittelüberschuss/-bedarf aus Investitionstätigkeit	0,00	0	0	0	0	0	0
18	= Anteiliger veranschlagter Finanzierungsmittelüberschuss/-bedarf	56.565,88	94.623	94.679	0	0	0	0



**Gemeinde Hirschberg a.d.B      Haushaltsplan 2022**  
**THH2                              Kämmerei**  
**55-02                              Natur- und Landschaftspflege, Friedhof**  
**5550                              Forstwirtschaft**

Ifd. Nr.		Teilergebnishaushalt Ertrags- und Aufwandsarten	Ergebnis 2020 EUR	Ansatz 2021 EUR	Ansatz 2022 EUR	Finanzplanung		
						2023 EUR	2024 EUR	2025 EUR
			1	2	3	4	5	6
2	+	Zuweisungen und Zuwendungen, Umlagen	11.970,90	67.350	17.347	0	0	0
3	+	Aufgelöste Investitionszuwendungen und -beiträge	701,00	1.033	701	0	0	0
6	+	Sonstige privatrechtliche Leistungsentgelte	102.854,66	107.445	108.070	0	0	0
7	+	Kostenerstattungen und Kostenumlagen	8.062,50	25.000	11.500	0	0	0
10	+	Sonstige ordentliche Erträge	0,00	1.500	0	0	0	0
<b>11</b>	<b>=</b>	<b>Anteilige ordentliche Erträge</b>	<b>123.589,06</b>	<b>202.328</b>	<b>137.618</b>	<b>0</b>	<b>0</b>	<b>0</b>
12	-	Personalaufwendungen	167.668,36-	157.901-	162.841-	0	0	0
14	-	Aufwendungen für Sach- und Dienstleistungen	113.990,16-	121.750-	117.650-	0	0	0
15	-	Abschreibungen	7.518,00-	7.411-	6.790-	0	0	0
18	-	Sonstige ordentliche Aufwendungen	45.662,35-	53.270-	51.742-	0	0	0
<b>19</b>	<b>=</b>	<b>Anteilige ordentliche Aufwendungen</b>	<b>334.838,87-</b>	<b>340.332-</b>	<b>339.023-</b>	<b>0</b>	<b>0</b>	<b>0</b>
<b>20</b>	<b>=</b>	<b>Anteiliges veranschlagtes ordentliches Ergebnis</b>	<b>211.249,81-</b>	<b>138.004-</b>	<b>201.405-</b>	<b>0</b>	<b>0</b>	<b>0</b>
21	+	Erträge aus internen Leistungen	14.904,00	14.100	18.500	0	0	0
24	-	Aufwendungen für interne Leistungen	128.265,30-	146.005-	0	0	0	0
27	-	kalkulatorische Kosten	154.150,00-	153.945-	47	0	0	0
<b>28</b>	<b>=</b>	<b>Veranschlagtes kalkulatorisches Ergebnis</b>	<b>267.511,30-</b>	<b>285.850-</b>	<b>18.547</b>	<b>0</b>	<b>0</b>	<b>0</b>
<b>29</b>	<b>=</b>	<b>Veranschlagter Nettoressourcenbedarf/-überschuss</b>	<b>478.761,11-</b>	<b>423.854-</b>	<b>182.858-</b>	<b>0</b>	<b>0</b>	<b>0</b>



**Gemeinde Hirschberg a.d.B      Haushaltsplan 2022**  
**THH2                              Kämmerei**  
**55-02                              Natur- und Landschaftspflege**  
**5550                                Forstwirtschaft**

Ifd. Nr.	Teilfinanzhaushalt Einzahlungs- und Auszahlungsarten	Ergebnis 2020 EUR	Ansatz 2021 EUR	Ansatz 2022 EUR	VE 2022 EUR	Finanzplanung		
						2023	2024	2025
						EUR	EUR	EUR
		1	2	3	4	5	6	7
1	+ Summe der Einzahlungen aus laufender Verwaltungstätigkeit (ohne außerord. zahlungswirksame Erträge aus Vermögensveräußerungen)	108.694,32	201.295	136.917	0	0	0	0
2	- Summe der Auszahlungen aus laufender Verwaltungstätigkeit	328.414,34-	332.921-	332.233-	0	0	0	0
3	= Anteiliger Zahlungsmittelüberschuss/-bedarf des Ergebnishaushalts	219.720,02-	131.626-	195.316-	0	0	0	0
9	= Einzahlungen aus Investitionstätigkeit	0,00	0	0	0	0	0	0
12	- Auszahlungen für den Erwerb von beweglichem Sachvermögen	0,00	1.300-	850-	0	0	0	0
16	= Auszahlungen aus Investitionstätigkeit	0,00	1.300-	850-	0	0	0	0
17	= Anteiliger veranschlagter Finanzierungsmittelüberschuss/-bedarf aus Investitionstätigkeit	0,00	1.300-	850-	0	0	0	0
18	= Anteiliger veranschlagter Finanzierungsmittelüberschuss/-bedarf	219.720,02-	132.926-	196.166-	0	0	0	0



**Gemeinde Hirschberg a.d.B      Haushaltsplan 2022**  
**THH2                              Kämmerei**  
**55-02                              Natur- und Landschaftspflege, Friedhof**  
**5550                                Forstwirtschaft**  
**5550\_2021                        Investitionen 5550 Forstwirtschaft**

I f d. N r.	Investitionsüber sicht  Einzahlungs- und Auszahlungsart en	Gesamtan g. z. Maßnahm e - nachrichtl .-  EUR	Bisher finanziert  EUR	Ermächtig - übertragu ng aus 2020  EUR	Ergebnis	Ansatz	Ansatz	VE	Planung	Planung	Planung
					2020	2021	2022	2022	2023	2024	2025
		1	2	3	4	5	6	7	8	9	10
<b>I55500010001: Erwerb bewegl. Verm. Forstwirtschaft</b>											
6	= Summe Einzahlungen	0	0	0	0,00	0	0	0	0	0	0
9	- Auszahlungen für den Erwerb von beweglichem Sachvermögen	0	0	0	0,00	1.300-	850-	0	0	0	0
1 3	= Summe der Auszahlungen aus Investitionstätig keit	0	0	0	0,00	1.300-	850-	0	0	0	0
1 4	= Saldo aus Investitionstätig keit	0	0	0	0,00	1.300-	850-	0	0	0	0
1 6	= Gesamtkosten der Maßnahme	0	0	0	0,00	1.300-	850-	0	0	0	0



**Gemeinde Hirschberg a.d.B      Haushaltsplan 2022**  
**THH2                              Kämmerei**  
**55-02                              Natur- und Landschaftspflege, Friedhof**  
**5551-02                            Landwirtschaft**

Ifd. Nr.		Teilergebnishaushalt Ertrags- und Aufwandsarten	Ergebnis 2020 EUR	Ansatz 2021 EUR	Ansatz 2022 EUR	Finanzplanung		
						2023 EUR	2024 EUR	2025 EUR
			1	2	3	4	5	6
6	+	Sonstige privatrechtliche Leistungsentgelte	6.605,47	2.600	6.600	0	0	0
<b>11</b>	<b>=</b>	<b>Anteilige ordentliche Erträge</b>	<b>6.605,47</b>	<b>2.600</b>	<b>6.600</b>	<b>0</b>	<b>0</b>	<b>0</b>
14	-	Aufwendungen für Sach- und Dienstleistungen	1.187,53-	2.000-	1.200-	0	0	0
18	-	Sonstige ordentliche Aufwendungen	0,00	2.200-	0	0	0	0
<b>19</b>	<b>=</b>	<b>Anteilige ordentliche Aufwendungen</b>	<b>1.187,53-</b>	<b>4.200-</b>	<b>1.200-</b>	<b>0</b>	<b>0</b>	<b>0</b>
<b>20</b>	<b>=</b>	<b>Anteiliges veranschlagtes ordentliches Ergebnis</b>	<b>5.417,94</b>	<b>1.600-</b>	<b>5.400</b>	<b>0</b>	<b>0</b>	<b>0</b>
21	+	Erträge aus internen Leistungen	0,00	0	0	0	0	0
24	-	Aufwendungen für interne Leistungen	446,19-	432-	0	0	0	0
<b>28</b>	<b>=</b>	<b>Veranschlagtes kalkulatorisches Ergebnis</b>	<b>446,19-</b>	<b>432-</b>	<b>0</b>	<b>0</b>	<b>0</b>	<b>0</b>
<b>29</b>	<b>=</b>	<b>Veranschlagter Nettoressourcenbedarf/-überschuss</b>	<b>4.971,75</b>	<b>2.032-</b>	<b>5.400</b>	<b>0</b>	<b>0</b>	<b>0</b>



**Gemeinde Hirschberg a.d.B      Haushaltsplan 2022**  
**THH2                              Kämmerei**  
**55-02                              Natur- und Landschaftspflege**  
**5551-02                          Landwirtschaft**

Ifd. Nr.	Teilfinanzhaushalt Einzahlungs- und Auszahlungsarten	Ergebnis 2020 EUR	Ansatz 2021 EUR	Ansatz 2022 EUR	VE 2022 EUR	Finanzplanung		
						2023	2024	2025
						EUR	EUR	EUR
		1	2	3	4	5	6	7
1	+ Summe der Einzahlungen aus laufender Verwaltungstätigkeit (ohne außerord. zahlungswirksame Erträge aus Vermögensveräußerungen)	6.605,47	2.600	6.600	0	0	0	0
2	- Summe der Auszahlungen aus laufender Verwaltungstätigkeit	298,19	4.200-	1.200-	0	0	0	0
3	= Anteiliger Zahlungsmittelüberschuss/-bedarf des Ergebnishaushalts	6.903,66	1.600-	5.400	0	0	0	0
9	= Einzahlungen aus Investitionstätigkeit	0,00	0	0	0	0	0	0
16	= Auszahlungen aus Investitionstätigkeit	0,00	0	0	0	0	0	0
17	= Anteiliger veranschlagter Finanzierungsmittelüberschuss/-bedarf aus Investitionstätigkeit	0,00	0	0	0	0	0	0
18	= Anteiliger veranschlagter Finanzierungsmittelüberschuss/-bedarf	6.903,66	1.600-	5.400	0	0	0	0





**Gemeinde Hirschberg a.d.B      Haushaltsplan 2022**  
**THH2                              Kämmerei**  
**57-02                              Wirtschaft und Tourismus**  
**5710                              Wirtschaftsförderung**

Ifd. Nr.		Teilergebnishaushalt Ertrags- und Aufwandsarten	Ergebnis 2020 EUR	Ansatz 2021 EUR	Ansatz 2022 EUR	Finanzplanung		
						2023 EUR	2024 EUR	2025 EUR
			1	2	3	4	5	6
11	=	<b>Anteilige ordentliche Erträge</b>	<b>0,00</b>	<b>0</b>	<b>0</b>	<b>0</b>	<b>0</b>	<b>0</b>
12	-	Personalaufwendungen	5.029,89-	5.085-	8.320-	0	0	0
13	-	Versorgungsaufwendungen	1.287,46-	1.300-	0	0	0	0
14	-	Aufwendungen für Sach- und Dienstleistungen	0,00	0	0	0	0	0
18	-	Sonstige ordentliche Aufwendungen	420,71-	400-	400-	0	0	0
19	=	<b>Anteilige ordentliche Aufwendungen</b>	<b>6.738,06-</b>	<b>6.785-</b>	<b>8.720-</b>	<b>0</b>	<b>0</b>	<b>0</b>
20	=	<b>Anteiliges veranschlagtes ordentliches Ergebnis</b>	<b>6.738,06-</b>	<b>6.785-</b>	<b>8.720-</b>	<b>0</b>	<b>0</b>	<b>0</b>
21	+	Erträge aus internen Leistungen	0,00	0	0	0	0	0
24	-	Aufwendungen für interne Leistungen	16.236,20-	23.026-	0	0	0	0
28	=	<b>Veranschlagtes kalkulatorisches Ergebnis</b>	<b>16.236,20-</b>	<b>23.026-</b>	<b>0</b>	<b>0</b>	<b>0</b>	<b>0</b>
29	=	<b>Veranschlagter Nettoressourcenbedarf/-überschuss</b>	<b>22.974,26-</b>	<b>29.811-</b>	<b>8.720-</b>	<b>0</b>	<b>0</b>	<b>0</b>



**Gemeinde Hirschberg a.d.B      Haushaltsplan 2022**  
**THH2                              Kämmerei**  
**57-02                              Wirtschaft und Tourismus**  
**5710                                Wirtschaftsförderung**

Ifd. Nr.	Teilfinanzhaushalt Einzahlungs- und Auszahlungsarten	Ergebnis 2020 EUR	Ansatz 2021 EUR	Ansatz 2022 EUR	VE 2022 EUR	Finanzplanung		
						2023	2024	2025
						EUR	EUR	EUR
		1	2	3	4	5	6	7
2	- Summe der Auszahlungen aus laufender Verwaltungstätigkeit	6.738,06-	6.785-	8.720-	0	0	0	0
3	= Anteiliger Zahlungsmittelüberschuss/-bedarf des Ergebnishaushalts	6.738,06-	6.785-	8.720-	0	0	0	0
9	= Einzahlungen aus Investitionstätigkeit	0,00	0	0	0	0	0	0
14	- Auszahlungen für Investitionsförderungsmaßnahmen	10.428,96-	0	0	0	0	0	0
16	= Auszahlungen aus Investitionstätigkeit	10.428,96-	0	0	0	0	0	0
17	= Anteiliger veranschlagter Finanzierungsmittelüberschuss/-bedarf aus Investitionstätigkeit	10.428,96-	0	0	0	0	0	0
18	= Anteiliger veranschlagter Finanzierungsmittelüberschuss/-bedarf	17.167,02-	6.785-	8.720-	0	0	0	0



Ifd. Nr.		Teilergebnishaushalt Ertrags- und Aufwandsarten	Ergebnis 2020 EUR	Ansatz 2021 EUR	Ansatz 2022 EUR	Finanzplanung		
						2023 EUR	2024 EUR	2025 EUR
			1	2	3	4	5	6
2	+	Zuweisungen und Zuwendungen, Umlagen	19.508,71	43.000	68.000	0	0	0
3	+	Aufgelöste Investitionszuwendungen und -beiträge	319.638,13	345.901	297.022	0	0	0
5	+	Entgelte für öffentliche Leistungen oder Einrichtungen	1.429.272,29	1.587.440	1.596.030	0	0	0
6	+	Sonstige privatrechtliche Leistungsentgelte	231.120,91	220.660	222.260	0	0	0
7	+	Kostenerstattungen und Kostenumlagen	16.244,22	243.800	3.000	0	0	0
8	+	Zinsen und ähnliche Erträge	144,30	300	0	0	0	0
10	+	Sonstige ordentliche Erträge	15.809,90	0	0	0	0	0
<b>11</b>	<b>=</b>	<b>Anteilige ordentliche Erträge</b>	<b>2.031.738,46</b>	<b>2.441.101</b>	<b>2.186.312</b>	<b>0</b>	<b>0</b>	<b>0</b>
12	-	Personalaufwendungen	1.343.470,97-	1.441.426-	1.561.192-	0	0	0
13	-	Versorgungsaufwendungen	1.931,18-	1.800-	0	0	0	0
14	-	Aufwendungen für Sach- und Dienstleistungen	1.733.787,34-	2.697.670-	2.611.805-	0	0	0
15	-	Abschreibungen	1.336.332,37-	1.315.563-	1.302.967-	0	0	0
17	-	Transferaufwendungen	652.185,89-	836.725-	843.125-	0	0	0
18	-	Sonstige ordentliche Aufwendungen	129.287,16-	436.595-	307.300-	0	0	0
<b>19</b>	<b>=</b>	<b>Anteilige ordentliche Aufwendungen</b>	<b>5.196.994,91-</b>	<b>6.729.779-</b>	<b>6.626.389-</b>	<b>0</b>	<b>0</b>	<b>0</b>
<b>20</b>	<b>=</b>	<b>Anteiliges veranschlagtes ordentliches Ergebnis</b>	<b>3.165.256,45-</b>	<b>4.288.678-</b>	<b>4.440.077-</b>	<b>0</b>	<b>0</b>	<b>0</b>
21	+	Erträge aus internen Leistungen	3.772.637,57	4.317.887	150.000	0	0	0
24	-	Aufwendungen für interne Leistungen	1.729.011,11-	1.781.026-	150.000-	0	0	0
27	-	kalkulatorische Kosten	1.051.282,00-	1.023.607-	202.233-	0	0	0
<b>28</b>	<b>=</b>	<b>Veranschlagtes kalkulatorisches Ergebnis</b>	<b>992.344,46</b>	<b>1.513.254</b>	<b>202.233-</b>	<b>0</b>	<b>0</b>	<b>0</b>
<b>29</b>	<b>=</b>	<b>Veranschlagter Nettoressourcenbedarf/-überschuss</b>	<b>2.172.911,99-</b>	<b>2.775.424-</b>	<b>4.642.310-</b>	<b>0</b>	<b>0</b>	<b>0</b>



Ifd. Nr.	Teilfinanzhaushalt Einzahlungs- und Auszahlungsarten	Ergebnis 2020 EUR	Ansatz 2021 EUR	Ansatz 2022 EUR	VE 2022 EUR	Finanzplanung		
						2023	2024	2025
						EUR	EUR	EUR
		<b>1</b>	<b>2</b>	<b>3</b>	<b>4</b>	<b>5</b>	<b>6</b>	<b>7</b>
1	+ Summe der Einzahlungen aus laufender Verwaltungstätigkeit (ohne außerord. zahlungswirksame Erträge aus Vermögensveräußerungen)	1.611.887,53	2.095.200	1.889.290	0	0	0	0
2	- Summe der Auszahlungen aus laufender Verwaltungstätigkeit	3.932.941,47-	5.414.216-	5.323.422-	0	0	0	0
<b>3</b>	<b>= Anteiliger Zahlungsmittelüberschuss/-bedarf des Ergebnishaushalts</b>	<b>2.321.053,94-</b>	<b>3.319.016-</b>	<b>3.434.132-</b>	<b>0</b>	<b>0</b>	<b>0</b>	<b>0</b>
4	+ Einzahlungen aus Investitionszuwendungen	0,00	43.000	621.000	0	20.000	0	0
5	+ Einzahlungen aus Investitionsbeiträgen und ähnl. Entgelten für Investitionstätigkeit	439,33	0	0	0	0	0	0
<b>9</b>	<b>= Einzahlungen aus Investitionstätigkeit</b>	<b>439,33</b>	<b>43.000</b>	<b>621.000</b>	<b>0</b>	<b>20.000</b>	<b>0</b>	<b>0</b>
11	- Auszahlungen für Baumaßnahmen	114.555,18-	1.092.300-	4.200.400-	0	3.238.000-	160.500-	0
12	- Auszahlungen für den Erwerb von beweglichem Sachvermögen	11.264,82-	34.700-	52.500-	0	10.000-	5.000-	0
14	- Auszahlungen für Investitionsförderungsmaßnahmen	75.443,72-	91.000-	90.000-	0	90.000-	0	0
<b>16</b>	<b>= Auszahlungen aus Investitionstätigkeit</b>	<b>201.263,72-</b>	<b>1.218.000-</b>	<b>4.342.900-</b>	<b>0</b>	<b>3.338.000-</b>	<b>165.500-</b>	<b>0</b>
<b>17</b>	<b>= Anteiliger veranschlagter Finanzierungsmittelüberschuss/-bedarf aus Investitionstätigkeit</b>	<b>200.824,39-</b>	<b>1.175.000-</b>	<b>3.721.900-</b>	<b>0</b>	<b>3.318.000-</b>	<b>165.500-</b>	<b>0</b>
<b>18</b>	<b>= Anteiliger veranschlagter Finanzierungsmittelüberschuss/-bedarf</b>	<b>2.521.878,33-</b>	<b>4.494.016-</b>	<b>7.156.032-</b>	<b>0</b>	<b>3.318.000-</b>	<b>165.500-</b>	<b>0</b>



**Gemeinde Hirschberg a.d.B      Haushaltsplan 2022**  
**THH3                                      Bauamt**  
**11-03                                      Innere Verwaltung**  
**1124                                      Gebäudemanagement, techn. Immo.managem.**

Ifd. Nr.		Teilergebnishaushalt Ertrags- und Aufwandsarten	Ergebnis	Ansatz	Ansatz	Finanzplanung		
			2020 EUR	2021 EUR	2022 EUR	2023 EUR	2024 EUR	2025 EUR
			1	2	3	4	5	6
2	+	Zuweisungen und Zuwendungen, Umlagen	1.128,61	0	0	0	0	0
3	+	Aufgelöste Investitionszuwendungen und -beiträge	46.029,00	51.595	46.609	0	0	0
5	+	Entgelte für öffentliche Leistungen oder Einrichtungen	102.650,26	109.940	100.530	0	0	0
6	+	Sonstige privatrechtliche Leistungsentgelte	230.793,91	220.330	221.930	0	0	0
7	+	Kostenerstattungen und Kostenumlagen	760,30	0	0	0	0	0
10	+	Sonstige ordentliche Erträge	1.109,20	0	0	0	0	0
<b>11</b>	<b>=</b>	<b>Anteilige ordentliche Erträge</b>	<b>382.471,28</b>	<b>381.865</b>	<b>369.069</b>	<b>0</b>	<b>0</b>	<b>0</b>
12	-	Personalaufwendungen	328.525,37-	409.123-	399.656-	0	0	0
14	-	Aufwendungen für Sach- und Dienstleistungen	1.113.428,19-	1.588.025-	1.732.710-	0	0	0
15	-	Abschreibungen	574.597,93-	582.599-	571.298-	0	0	0
17	-	Transferaufwendungen	105,00-	105-	105-	0	0	0
18	-	Sonstige ordentliche Aufwendungen	24.833,94-	29.330-	36.690-	0	0	0
<b>19</b>	<b>=</b>	<b>Anteilige ordentliche Aufwendungen</b>	<b>2.041.490,43-</b>	<b>2.609.182-</b>	<b>2.740.459-</b>	<b>0</b>	<b>0</b>	<b>0</b>
<b>20</b>	<b>=</b>	<b>Anteiliges veranschlagtes ordentliches Ergebnis</b>	<b>1.659.019,15-</b>	<b>2.227.317-</b>	<b>2.371.390-</b>	<b>0</b>	<b>0</b>	<b>0</b>
21	+	Erträge aus internen Leistungen	2.698.781,71	3.366.899	0	0	0	0
24	-	Aufwendungen für interne Leistungen	360.390,56-	475.854-	0	0	0	0
27	-	kalkulatorische Kosten	679.392,00-	663.728-	254.827-	0	0	0
<b>28</b>	<b>=</b>	<b>Veranschlagtes kalkulatorisches Ergebnis</b>	<b>1.658.999,15</b>	<b>2.227.317</b>	<b>254.827-</b>	<b>0</b>	<b>0</b>	<b>0</b>
<b>29</b>	<b>=</b>	<b>Veranschlagter Nettoressourcenbedarf/-überschuss</b>	<b>20,00-</b>	<b>0</b>	<b>2.626.217-</b>	<b>0</b>	<b>0</b>	<b>0</b>



**Gemeinde Hirschberg a.d.B      Haushaltsplan 2022**  
**THH3                                  Bauamt**  
**11-03                                Innere Verwaltung**  
**1124                                 Gebäudemanagement, techn. Immo.managem.**

Ifd. Nr.	Teilfinanzhaushalt Einzahlungs- und Auszahlungsarten	Ergebnis 2020 EUR	Ansatz 2021 EUR	Ansatz 2022 EUR	VE 2022 EUR	Finanzplanung		
						2023	2024	2025
						EUR	EUR	EUR
		1	2	3	4	5	6	7
1	+ Summe der Einzahlungen aus laufender Verwaltungstätigkeit (ohne außerord. zahlungswirksame Erträge aus Vermögensveräußerungen)	345.600,12	330.270	322.460	0	0	0	0
2	- Summe der Auszahlungen aus laufender Verwaltungstätigkeit	1.495.964,36-	2.026.583-	2.169.161-	0	0	0	0
<b>3</b>	<b>= Anteiliger Zahlungsmittelüberschuss/-bedarf des Ergebnishaushalts</b>	<b>1.150.364,24-</b>	<b>1.696.313-</b>	<b>1.846.701-</b>	<b>0</b>	<b>0</b>	<b>0</b>	<b>0</b>
4	+ Einzahlungen aus Investitionszuwendungen	0,00	0	188.000	0	20.000	0	0
<b>9</b>	<b>= Einzahlungen aus Investitionstätigkeit</b>	<b>0,00</b>	<b>0</b>	<b>188.000</b>	<b>0</b>	<b>20.000</b>	<b>0</b>	<b>0</b>
11	- Auszahlungen für Baumaßnahmen	0,00	475.000-	1.153.000-	0	745.000-	30.500-	0
12	- Auszahlungen für den Erwerb von beweglichem Sachvermögen	0,00	1.500-	15.000-	0	0	0	0
<b>16</b>	<b>= Auszahlungen aus Investitionstätigkeit</b>	<b>0,00</b>	<b>476.500-</b>	<b>1.168.000-</b>	<b>0</b>	<b>745.000-</b>	<b>30.500-</b>	<b>0</b>
<b>17</b>	<b>= Anteiliger veranschlagter Finanzierungsmittelüberschuss/-bedarf aus Investitionstätigkeit</b>	<b>0,00</b>	<b>476.500-</b>	<b>980.000-</b>	<b>0</b>	<b>725.000-</b>	<b>30.500-</b>	<b>0</b>
<b>18</b>	<b>= Anteiliger veranschlagter Finanzierungsmittelüberschuss/-bedarf</b>	<b>1.150.364,24-</b>	<b>2.172.813-</b>	<b>2.826.701-</b>	<b>0</b>	<b>725.000-</b>	<b>30.500-</b>	<b>0</b>



**Gemeinde Hirschberg a.d.B      Haushaltsplan 2022**  
**1124\_2021                      Investitionen 1124 Gebäudemanagement**

I d. N r.	Investitionsüber sicht  Einzahlungs- und Auszahlungsart en	Gesamtan g. z. Maßnah me - nachrichtl .-  EUR	Bisher finanziert  EUR	Ermächtigt . übertragu ng aus 2020  EUR	Ergebnis 2020  EUR	Ansatz 2021  EUR	Ansatz 2022  EUR	VE 2022  EUR	Planung 2023  EUR	Planung 2024  EUR	Planung 2025  EUR

**1124000008: 2. BA Weimarer Str. 6 (Sanitär, Heizung)**

6	= Summe Einzahlungen	0	0	0	0,00	0	0	0	0	0	0
8	- Auszahlungen für Baumaßnahmen	156.006-	156.006-	0	0,00	0	0	0	0	0	0
1 3	= Summe der Auszahlungen aus Investitionstätig keit	156.006-	156.006-	0	0,00	0	0	0	0	0	0
1 4	= Saldo aus Investitionstätig keit	156.006-	156.006-	0	0,00	0	0	0	0	0	0
1 6	= Gesamtkosten der Maßnahme	156.006-	156.006-	0	0,00	0	0	0	0	0	0

I d. N r.	Investitionsüber sicht  Einzahlungs- und Auszahlungsart en	Gesamtan g. z. Maßnah me - nachrichtl .-  EUR	Bisher finanziert  EUR	Ermächtigt . übertragu ng aus 2020  EUR	Ergebnis 2020  EUR	Ansatz 2021  EUR	Ansatz 2022  EUR	VE 2022  EUR	Planung 2023  EUR	Planung 2024  EUR	Planung 2025  EUR

**1124000009: 2.BA Weimarer Str.6/1 (Sanitär, Heizung)**

6	= Summe Einzahlungen	0	0	0	0,00	0	0	0	0	0	0
8	- Auszahlungen für Baumaßnahmen	158.065-	158.065-	0	0,00	0	0	0	0	0	0
1 3	= Summe der Auszahlungen aus Investitionstätig keit	158.065-	158.065-	0	0,00	0	0	0	0	0	0
1 4	= Saldo aus Investitionstätig keit	158.065-	158.065-	0	0,00	0	0	0	0	0	0
1 6	= Gesamtkosten der Maßnahme	158.065-	158.065-	0	0,00	0	0	0	0	0	0

I d. N r.	Investitionsüber sicht  Einzahlungs- und Auszahlungsart en	Gesamtan g. z. Maßnah me - nachrichtl .-  EUR	Bisher finanziert  EUR	Ermächtigt . übertragu ng aus 2020  EUR	Ergebnis 2020  EUR	Ansatz 2021  EUR	Ansatz 2022  EUR	VE 2022  EUR	Planung 2023  EUR	Planung 2024  EUR	Planung 2025  EUR

**1124000010: Sanierung Mülhgraben 1 - Fachwerk**



## Gemeinde Hirschberg a.d.B Haushaltsplan 2022

I f d. N r.	Investitionsüber sicht  Einzahlungs- und Auszahlungsart en	Gesamtan g. z. Maßnahm e - nachrichtl .- EUR	Bisher finanziert  EUR	Ermächtig - übertragu ng aus 2020  EUR	Ergebnis 2020  EUR	Ansatz 2021  EUR	Ansatz 2022  EUR	VE 2022  EUR	Planung 2023  EUR	Planung 2024  EUR	Planung 2025  EUR
6	= Summe Einzahlungen	0	0	0	0,00	0	0	0	0	0	0
8	- Auszahlungen für Baumaßnahmen	0	0	0	0,00	425.000-	0	0	0	0	0
1 3	= Summe der Auszahlungen aus Investitionstätig keit	0	0	0	0,00	425.000-	0	0	0	0	0
1 4	= Saldo aus Investitionstätig keit	0	0	0	0,00	425.000-	0	0	0	0	0
1 6	= Gesamtkosten der Maßnahme	0	0	0	0,00	425.000-	0	0	0	0	0

I f d. N r.	Investitionsüber sicht  Einzahlungs- und Auszahlungsart en	Gesamtan g. z. Maßnahm e - nachrichtl .- EUR	Bisher finanziert  EUR	Ermächtig - übertragu ng aus 2020  EUR	Ergebnis 2020  EUR	Ansatz 2021  EUR	Ansatz 2022  EUR	VE 2022  EUR	Planung 2023  EUR	Planung 2024  EUR	Planung 2025  EUR
<b>11124000011: Sanierung Mühlgraben 3 - Fachwerk</b>											
6	= Summe Einzahlungen	0	0	0	0,00	0	0	0	0	0	0
8	- Auszahlungen für Baumaßnahmen	0	0	0	0,00	0	355.000-	0	0	0	0
1 3	= Summe der Auszahlungen aus Investitionstätig keit	0	0	0	0,00	0	355.000-	0	0	0	0
1 4	= Saldo aus Investitionstätig keit	0	0	0	0,00	0	355.000-	0	0	0	0
1 6	= Gesamtkosten der Maßnahme	0	0	0	0,00	0	355.000-	0	0	0	0

I f d. N r.	Investitionsüber sicht  Einzahlungs- und Auszahlungsart en	Gesamtan g. z. Maßnahm e - nachrichtl .- EUR	Bisher finanziert  EUR	Ermächtig - übertragu ng aus 2020  EUR	Ergebnis 2020  EUR	Ansatz 2021  EUR	Ansatz 2022  EUR	VE 2022  EUR	Planung 2023  EUR	Planung 2024  EUR	Planung 2025  EUR
<b>11124000012: Sanierung Nebengebäude "Alte Villa"</b>											
6	= Summe Einzahlungen	0	0	0	0,00	0	0	0	0	0	0
8	- Auszahlungen für Baumaßnahmen	0	0	0	0,00	50.000-	185.000-	0	0	0	0





## Gemeinde Hirschberg a.d.B Haushaltsplan 2022

I f d. N r.	Investitionsüber sicht  Einzahlungs- und Auszahlungsart en	Gesamtan g. z. Maßnahm e - nachrichtl .-  EUR	Bisher finanziert  EUR	Ermächtig - übertragu ng aus 2020  EUR	Ergebnis 2020  EUR	Ansatz 2021  EUR	Ansatz 2022  EUR	VE 2022  EUR	Planung 2023  EUR	Planung 2024  EUR	Planung 2025  EUR
1 3	= Summe der Auszahlungen aus Investitionstätig keit	0	0	0	0,00	50.000-	185.000-	0	0	0	0
1 4	= Saldo aus Investitionstätig keit	0	0	0	0,00	50.000-	185.000-	0	0	0	0
1 6	= Gesamtkosten der Maßnahme	0	0	0	0,00	50.000-	185.000-	0	0	0	0

I f d. N r.	Investitionsüber sicht  Einzahlungs- und Auszahlungsart en	Gesamtan g. z. Maßnahm e - nachrichtl .-  EUR	Bisher finanziert  EUR	Ermächtig - übertragu ng aus 2020  EUR	Ergebnis 2020  EUR	Ansatz 2021  EUR	Ansatz 2022  EUR	VE 2022  EUR	Planung 2023  EUR	Planung 2024  EUR	Planung 2025  EUR
<b>1124000014: Erwerb bewegl. Verm. Martin-Stöhr-Schule</b>											
6	= Summe Einzahlungen	0	0	0	0,00	0	0	0	0	0	0
9	- Auszahlungen für den Erwerb von beweglichem Sachvermögen	0	0	0	0,00	0	0	0	0	0	0
1 3	= Summe der Auszahlungen aus Investitionstätig keit	0	0	0	0,00	0	0	0	0	0	0
1 4	= Saldo aus Investitionstätig keit	0	0	0	0,00	0	0	0	0	0	0
1 6	= Gesamtkosten der Maßnahme	0	0	0	0,00	0	0	0	0	0	0

I f d. N r.	Investitionsüber sicht  Einzahlungs- und Auszahlungsart en	Gesamtan g. z. Maßnahm e - nachrichtl .-  EUR	Bisher finanziert  EUR	Ermächtig - übertragu ng aus 2020  EUR	Ergebnis 2020  EUR	Ansatz 2021  EUR	Ansatz 2022  EUR	VE 2022  EUR	Planung 2023  EUR	Planung 2024  EUR	Planung 2025  EUR
<b>1124000015: Erwerb bewegl. Verm. Grundschule Gro</b>											
6	= Summe Einzahlungen	0	0	0	0,00	0	0	0	0	0	0
9	- Auszahlungen für den Erwerb von beweglichem Sachvermögen	0	0	0	0,00	0	0	0	0	0	0



## Gemeinde Hirschberg a.d.B Haushaltsplan 2022

I f d. N r.	Investitionsüber sicht  Einzahlungs- und Auszahlungsart en	Gesamtan g. z. Maßnahm e - nachrichtl .-  EUR	Bisher finanziert  EUR	Ermächtig . übertragu ng aus 2020  EUR	Ergebnis 2020  EUR	Ansatz 2021  EUR	Ansatz 2022  EUR	VE 2022  EUR	Planung 2023  EUR	Planung 2024  EUR	Planung 2025  EUR
1 3	= Summe der Auszahlungen aus Investitionstätig keit	0	0	0	0,00	0	0	0	0	0	0
1 4	= Saldo aus Investitionstätig keit	0	0	0	0,00	0	0	0	0	0	0
1 6	= Gesamtkosten der Maßnahme	0	0	0	0,00	0	0	0	0	0	0

I f d. N r.	Investitionsüber sicht  Einzahlungs- und Auszahlungsart en	Gesamtan g. z. Maßnahm e - nachrichtl .-  EUR	Bisher finanziert  EUR	Ermächtig . übertragu ng aus 2020  EUR	Ergebnis 2020  EUR	Ansatz 2021  EUR	Ansatz 2022  EUR	VE 2022  EUR	Planung 2023  EUR	Planung 2024  EUR	Planung 2025  EUR
<b>I1124000016: Sanierung "Alte Villa"</b>											
6	= Summe Einzahlungen	0	0	0	0,00	0	0	0	0	0	0
8	- Auszahlungen für Baumaßnahmen	0	0	0	0,00	0	5.000-	0	0	0	0
1 3	= Summe der Auszahlungen aus Investitionstätig keit	0	0	0	0,00	0	5.000-	0	0	0	0
1 4	= Saldo aus Investitionstätig keit	0	0	0	0,00	0	5.000-	0	0	0	0
1 6	= Gesamtkosten der Maßnahme	0	0	0	0,00	0	5.000-	0	0	0	0

I f d. N r.	Investitionsüber sicht  Einzahlungs- und Auszahlungsart en	Gesamtan g. z. Maßnahm e - nachrichtl .-  EUR	Bisher finanziert  EUR	Ermächtig . übertragu ng aus 2020  EUR	Ergebnis 2020  EUR	Ansatz 2021  EUR	Ansatz 2022  EUR	VE 2022  EUR	Planung 2023  EUR	Planung 2024  EUR	Planung 2025  EUR
<b>I1124000020: H-Beck-Halle Umrüstung LED</b>											
6	= Summe Einzahlungen	0	0	0	0,00	0	0	0	0	0	0
8	- Auszahlungen für Baumaßnahmen	25.000-	0	0	0,00	0	0	0	25.000-	0	0
1 3	= Summe der Auszahlungen aus Investitionstätig keit	25.000-	0	0	0,00	0	0	0	25.000-	0	0



## Gemeinde Hirschberg a.d.B Haushaltsplan 2022

I f d. N r.	Investitionsüber sicht  Einzahlungs- und Auszahlungsart en	Gesamtan g. z. Maßnahm e - nachrichtl .-  EUR	Bisher finanziert  EUR	Ermächtig - übertragu ng aus 2020  EUR	Ergebnis 2020  EUR	Ansatz 2021  EUR	Ansatz 2022  EUR	VE 2022  EUR	Planung 2023  EUR	Planung 2024  EUR	Planung 2025  EUR
1 4	= Saldo aus Investitionstätig keit	25.000-	0	0	0,00	0	0	0	25.000-	0	0
1 6	= Gesamtkosten der Maßnahme	25.000-	0	0	0,00	0	0	0	25.000-	0	0

I f d. N r.	Investitionsüber sicht  Einzahlungs- und Auszahlungsart en	Gesamtan g. z. Maßnahm e - nachrichtl .-  EUR	Bisher finanziert  EUR	Ermächtig - übertragu ng aus 2020  EUR	Ergebnis 2020  EUR	Ansatz 2021  EUR	Ansatz 2022  EUR	VE 2022  EUR	Planung 2023  EUR	Planung 2024  EUR	Planung 2025  EUR

### I1124000030: H-Beck-Halle Transponder Schließanlage

6	= Summe Einzahlungen	0	0	0	0,00	0	0	0	0	0	0
8	- Auszahlungen für Baumaßnahmen	30.500-	0	0	0,00	0	0	0	0	30.500-	0
1 3	= Summe der Auszahlungen aus Investitionstätig keit	30.500-	0	0	0,00	0	0	0	0	30.500-	0
1 4	= Saldo aus Investitionstätig keit	30.500-	0	0	0,00	0	0	0	0	30.500-	0
1 6	= Gesamtkosten der Maßnahme	30.500-	0	0	0,00	0	0	0	0	30.500-	0

I f d. N r.	Investitionsüber sicht  Einzahlungs- und Auszahlungsart en	Gesamtan g. z. Maßnahm e - nachrichtl .-  EUR	Bisher finanziert  EUR	Ermächtig - übertragu ng aus 2020  EUR	Ergebnis 2020  EUR	Ansatz 2021  EUR	Ansatz 2022  EUR	VE 2022  EUR	Planung 2023  EUR	Planung 2024  EUR	Planung 2025  EUR

### I1124000050: Alte Schule Gro. Transponder Schließanl.

6	= Summe Einzahlungen	0	0	0	0,00	0	0	0	0	0	0
8	- Auszahlungen für Baumaßnahmen	18.000-	0	0	0,00	0	18.000-	0	0	0	0
1 3	= Summe der Auszahlungen aus Investitionstätig keit	18.000-	0	0	0,00	0	18.000-	0	0	0	0
1 4	= Saldo aus Investitionstätig keit	18.000-	0	0	0,00	0	18.000-	0	0	0	0
1 6	= Gesamtkosten der Maßnahme	18.000-	0	0	0,00	0	18.000-	0	0	0	0



## Gemeinde Hirschberg a.d.B Haushaltsplan 2022

I f d. N r.	Investitionsüber sicht  Einzahlungs- und Auszahlungsart en	Gesamtan g. z. Maßnahm e - nachrichtl .-  EUR	Bisher finanziert  EUR	Ermächtig übertragu ng aus 2020  EUR	Ergebnis 2020  EUR	Ansatz 2021  EUR	Ansatz 2022  EUR	VE 2022  EUR	Planung 2023  EUR	Planung 2024  EUR	Planung 2025  EUR
<b>I1124000052: Baumaßnahme Sportzentrum</b>											
1	+ Einzahlungen aus Investitionszuwen dungen	50.000	0	0	0,00	0	30.000	0	20.000	0	0
6	= <b>Summe Einzahlungen</b>	<b>50.000</b>	<b>0</b>	<b>0</b>	<b>0,00</b>	<b>0</b>	<b>30.000</b>	<b>0</b>	<b>20.000</b>	<b>0</b>	<b>0</b>
8	- Auszahlungen für Baumaßnahmen	1.270.000-	0	0	0,00	0	550.000-	0	720.000-	0	0
1 3	= <b>Summe der Auszahlungen aus Investitionstätig keit</b>	<b>1.270.000-</b>	<b>0</b>	<b>0</b>	<b>0,00</b>	<b>0</b>	<b>550.000-</b>	<b>0</b>	<b>720.000-</b>	<b>0</b>	<b>0</b>
1 4	= <b>Saldo aus Investitionstätig keit</b>	<b>1.220.000-</b>	<b>0</b>	<b>0</b>	<b>0,00</b>	<b>0</b>	<b>520.000-</b>	<b>0</b>	<b>700.000-</b>	<b>0</b>	<b>0</b>
1 6	= <b>Gesamtkosten der Maßnahme</b>	<b>1.270.000-</b>	<b>0</b>	<b>0</b>	<b>0,00</b>	<b>0</b>	<b>550.000-</b>	<b>0</b>	<b>720.000-</b>	<b>0</b>	<b>0</b>

I f d. N r.	Investitionsüber sicht  Einzahlungs- und Auszahlungsart en	Gesamtan g. z. Maßnahm e - nachrichtl .-  EUR	Bisher finanziert  EUR	Ermächtig übertragu ng aus 2020  EUR	Ergebnis 2020  EUR	Ansatz 2021  EUR	Ansatz 2022  EUR	VE 2022  EUR	Planung 2023  EUR	Planung 2024  EUR	Planung 2025  EUR
<b>I11240010001: Erwerb bewegl. Verm. Rathaus</b>											
6	= <b>Summe Einzahlungen</b>	<b>0</b>	<b>0</b>	<b>0</b>	<b>0,00</b>	<b>0</b>	<b>0</b>	<b>0</b>	<b>0</b>	<b>0</b>	<b>0</b>
9	- Auszahlungen für den Erwerb von beweglichem Sachvermögen	0	0	0	0,00	1.500-	15.000-	0	0	0	0
1 3	= <b>Summe der Auszahlungen aus Investitionstätig keit</b>	<b>0</b>	<b>0</b>	<b>0</b>	<b>0,00</b>	<b>1.500-</b>	<b>15.000-</b>	<b>0</b>	<b>0</b>	<b>0</b>	<b>0</b>
1 4	= <b>Saldo aus Investitionstätig keit</b>	<b>0</b>	<b>0</b>	<b>0</b>	<b>0,00</b>	<b>1.500-</b>	<b>15.000-</b>	<b>0</b>	<b>0</b>	<b>0</b>	<b>0</b>
1 6	= <b>Gesamtkosten der Maßnahme</b>	<b>0</b>	<b>0</b>	<b>0</b>	<b>0,00</b>	<b>1.500-</b>	<b>15.000-</b>	<b>0</b>	<b>0</b>	<b>0</b>	<b>0</b>

I f d. N r.	Investitionsüber sicht  Einzahlungs- und Auszahlungsart en	Gesamtan g. z. Maßnahm e - nachrichtl .-  EUR	Bisher finanziert  EUR	Ermächtig übertragu ng aus 2020  EUR	Ergebnis 2020  EUR	Ansatz 2021  EUR	Ansatz 2022  EUR	VE 2022  EUR	Planung 2023  EUR	Planung 2024  EUR	Planung 2025  EUR
<b>I11240010003: Fahrradabstellanlage Rathaus</b>											



## Gemeinde Hirschberg a.d.B Haushaltsplan 2022

I f d. N r.	Investitionsüber sicht  Einzahlungs- und Auszahlungsart en	Gesamtan g. z. Maßnahm e - nachrichtl .-  EUR	Bisher finanziert  EUR	Ermächtig übertragu ng aus 2020  EUR	Ergebnis	Ansatz	Ansatz	VE	Planung	Planung	Planung
					2020	2021	2022	2022	2023	2024	2025
					EUR	EUR	EUR	EUR	EUR	EUR	EUR
		1	2	3	4	5	6	7	8	9	10
6	= Summe Einzahlungen	0	0	0	0,00	0	0	0	0	0	0
8	- Auszahlungen für Baumaßnahmen	40.000-	0	0	0,00	0	40.000-	0	0	0	0
1 3	= Summe der Auszahlungen aus Investitionstätig keit	40.000-	0	0	0,00	0	40.000-	0	0	0	0
1 4	= Saldo aus Investitionstätig keit	40.000-	0	0	0,00	0	40.000-	0	0	0	0
1 6	= Gesamtkosten der Maßnahme	40.000-	0	0	0,00	0	40.000-	0	0	0	0



**Gemeinde Hirschberg a.d.B      Haushaltsplan 2022**  
**THH3                                  Bauamt**  
**11-03                                 Innere Verwaltung**  
**1125                                 Bauhof**

Ifd. Nr.		Teilergebnishaushalt Ertrags- und Aufwandsarten	Ergebnis 2020 EUR	Ansatz 2021 EUR	Ansatz 2022 EUR	Finanzplanung		
						2023 EUR	2024 EUR	2025 EUR
			1	2	3	4	5	6
7	+	Kostenerstattungen und Kostenumlagen	6.487,08	0	0	0	0	0
10	+	Sonstige ordentliche Erträge	0,00	0	0	0	0	0
<b>11</b>	<b>=</b>	<b>Anteilige ordentliche Erträge</b>	<b>6.487,08</b>	<b>0</b>	<b>0</b>	<b>0</b>	<b>0</b>	<b>0</b>
12	-	Personalaufwendungen	645.233,42-	640.811-	660.164-	0	0	0
14	-	Aufwendungen für Sach- und Dienstleistungen	51.100,31-	66.010-	70.860-	0	0	0
15	-	Abschreibungen	43.836,53-	37.276-	32.895-	0	0	0
18	-	Sonstige ordentliche Aufwendungen	583,28-	7.250-	7.400-	0	0	0
<b>19</b>	<b>=</b>	<b>Anteilige ordentliche Aufwendungen</b>	<b>740.753,54-</b>	<b>751.347-</b>	<b>771.319-</b>	<b>0</b>	<b>0</b>	<b>0</b>
<b>20</b>	<b>=</b>	<b>Anteiliges veranschlagtes ordentliches Ergebnis</b>	<b>734.266,46-</b>	<b>751.347-</b>	<b>771.319-</b>	<b>0</b>	<b>0</b>	<b>0</b>
21	+	Erträge aus internen Leistungen	906.829,61	950.988	0	0	0	0
24	-	Aufwendungen für interne Leistungen	164.796,15-	193.195-	0	0	0	0
27	-	kalkulatorische Kosten	7.767,00-	6.446-	2.516-	0	0	0
<b>28</b>	<b>=</b>	<b>Veranschlagtes kalkulatorisches Ergebnis</b>	<b>734.266,46</b>	<b>751.347</b>	<b>2.516-</b>	<b>0</b>	<b>0</b>	<b>0</b>
<b>29</b>	<b>=</b>	<b>Veranschlagter Nettoressourcenbedarf/-überschuss</b>	<b>0,00</b>	<b>0</b>	<b>773.835-</b>	<b>0</b>	<b>0</b>	<b>0</b>



**Gemeinde Hirschberg a.d.B      Haushaltsplan 2022**  
**THH3                              Bauamt**  
**11-03                              Innere Verwaltung**  
**1125                                Bauhof**

Ifd. Nr.	Teilfinanzhaushalt Einzahlungs- und Auszahlungsarten	Ergebnis 2020 EUR	Ansatz 2021 EUR	Ansatz 2022 EUR	VE 2022 EUR	Finanzplanung		
						2023	2024	2025
						EUR	EUR	EUR
		1	2	3	4	5	6	7
1	+ Summe der Einzahlungen aus laufender Verwaltungstätigkeit (ohne außerord. zahlungswirksame Erträge aus Vermögensveräußerungen)	13.680,77	0	0	0	0	0	0
2	- Summe der Auszahlungen aus laufender Verwaltungstätigkeit	695.312,07-	714.071-	738.424-	0	0	0	0
3	= Anteiliger Zahlungsmittelüberschuss/-bedarf des Ergebnishaushalts	681.631,30-	714.071-	738.424-	0	0	0	0
9	= Einzahlungen aus Investitionstätigkeit	0,00	0	0	0	0	0	0
12	- Auszahlungen für den Erwerb von beweglichem Sachvermögen	11.264,82-	33.200-	37.500-	0	10.000-	5.000-	0
16	= Auszahlungen aus Investitionstätigkeit	11.264,82-	33.200-	37.500-	0	10.000-	5.000-	0
17	= Anteiliger veranschlagter Finanzierungsmittelüberschuss/-bedarf aus Investitionstätigkeit	11.264,82-	33.200-	37.500-	0	10.000-	5.000-	0
18	= Anteiliger veranschlagter Finanzierungsmittelüberschuss/-bedarf	692.896,12-	747.271-	775.924-	0	10.000-	5.000-	0



**Gemeinde Hirschberg a.d.B      Haushaltsplan 2022**  
**THH3                              Bauamt**  
**11-03                              Innere Verwaltung**  
**1125                                Bauhof**  
**1125\_2021                        Investitionen 1125 Bauhof**

I f d. N r.	Investitionsüber sicht  Einzahlungs- und Auszahlungsart en	Gesamtan g. z. Maßnahm e - nachrichtl .-  EUR	Bisher finanziert  EUR	Ermächtig - übertragu ng aus 2020  EUR	Ergebnis	Ansatz	Ansatz	VE	Planung	Planung	Planung
					2020	2021	2022	2022	2023	2024	2025
					EUR	EUR	EUR	EUR	EUR	EUR	EUR
		1	2	3	4	5	6	7	8	9	10
<b>I11250010004: Erwerb bewegl. Verm. Bauhof</b>											
6	= Summe Einzahlungen	0	0	0	0,00	0	0	0	0	0	0
9	- Auszahlungen für den Erwerb von beweglichem Sachvermögen	0	0	0	2.634,53-	33.200-	37.500-	0	10.000-	5.000-	0
1 3	= Summe der Auszahlungen aus Investitionstätig keit	0	0	0	2.634,53-	33.200-	37.500-	0	10.000-	5.000-	0
1 4	= Saldo aus Investitionstätig keit	0	0	0	2.634,53-	33.200-	37.500-	0	10.000-	5.000-	0
1 6	= Gesamtkosten der Maßnahme	0	0	0	2.634,53-	33.200-	37.500-	0	10.000-	5.000-	0





**Gemeinde Hirschberg a.d.B      Haushaltsplan 2022**  
**THH3                              Bauamt**  
**12-03                              Sicherheit und Ordnung**  
**1221-03                          Verkehrswesen**

Ifd. Nr.		Teilergebnishaushalt Ertrags- und Aufwandsarten	Ergebnis	Ansatz	Ansatz	Finanzplanung		
			2020 EUR	2021 EUR	2022 EUR	2023 EUR	2024 EUR	2025 EUR
			1	2	3	4	5	6
11	=	<b>Anteilige ordentliche Erträge</b>	<b>0,00</b>	<b>0</b>	<b>0</b>	<b>0</b>	<b>0</b>	<b>0</b>
12	-	Personalaufwendungen	29.657,08-	30.822-	20.718-	0	0	0
14	-	Aufwendungen für Sach- und Dienstleistungen	0,00	0	450-	0	0	0
18	-	Sonstige ordentliche Aufwendungen	557,53-	400-	700-	0	0	0
19	=	<b>Anteilige ordentliche Aufwendungen</b>	<b>30.214,61-</b>	<b>31.222-</b>	<b>21.868-</b>	<b>0</b>	<b>0</b>	<b>0</b>
20	=	<b>Anteiliges veranschlagtes ordentliches Ergebnis</b>	<b>30.214,61-</b>	<b>31.222-</b>	<b>21.868-</b>	<b>0</b>	<b>0</b>	<b>0</b>
21	+	Erträge aus internen Leistungen	0,00	0	0	0	0	0
24	-	Aufwendungen für interne Leistungen	7.931,96-	9.972-	0	0	0	0
28	=	<b>Veranschlagtes kalkulatorisches Ergebnis</b>	<b>7.931,96-</b>	<b>9.972-</b>	<b>0</b>	<b>0</b>	<b>0</b>	<b>0</b>
29	=	<b>Veranschlagter Nettoressourcenbedarf/-überschuss</b>	<b>38.146,57-</b>	<b>41.193-</b>	<b>21.868-</b>	<b>0</b>	<b>0</b>	<b>0</b>



**Gemeinde Hirschberg a.d.B      Haushaltsplan 2022**  
**THH3                              Bauamt**  
**12-03                              Sicherheit und Ordnung**  
**1221-03                            Verkehrswesen**

Ifd. Nr.	Teilfinanzhaushalt Einzahlungs- und Auszahlungsarten	Ergebnis 2020 EUR	Ansatz 2021 EUR	Ansatz 2022 EUR	VE 2022 EUR	Finanzplanung		
						2023	2024	2025
						EUR	EUR	EUR
		1	2	3	4	5	6	7
2	- Summe der Auszahlungen aus laufender Verwaltungstätigkeit	30.214,61-	31.222-	21.868-	0	0	0	0
3	= Anteiliger Zahlungsmittelüberschuss/-bedarf des Ergebnishaushalts	30.214,61-	31.222-	21.868-	0	0	0	0
9	= Einzahlungen aus Investitionstätigkeit	0,00	0	0	0	0	0	0
16	= Auszahlungen aus Investitionstätigkeit	0,00	0	0	0	0	0	0
17	= Anteiliger veranschlagter Finanzierungsmittelüberschuss/-bedarf aus Investitionstätigkeit	0,00	0	0	0	0	0	0
18	= Anteiliger veranschlagter Finanzierungsmittelüberschuss/-bedarf	30.214,61-	31.222-	21.868-	0	0	0	0



**Gemeinde Hirschberg a.d.B      Haushaltsplan 2022**  
**THH3                              Bauamt**  
**51-03                              Räumliche Planung und Entwicklung**  
**5110-03                          Stadtentwicklung, Städtebauliche Planung**

Ifd. Nr.		Teilergebnishaushalt Ertrags- und Aufwandsarten	Ergebnis 2020 EUR	Ansatz 2021 EUR	Ansatz 2022 EUR	Finanzplanung		
						2023 EUR	2024 EUR	2025 EUR
			1	2	3	4	5	6
2	+	Zuweisungen und Zuwendungen, Umlagen	0,00	25.000	0	0	0	0
<b>11</b>	<b>=</b>	<b>Anteilige ordentliche Erträge</b>	<b>0,00</b>	<b>25.000</b>	<b>0</b>	<b>0</b>	<b>0</b>	<b>0</b>
12	-	Personalaufwendungen	69.630,61-	58.168-	66.381-	0	0	0
14	-	Aufwendungen für Sach- und Dienstleistungen	302,80-	1.450-	750-	0	0	0
17	-	Transferaufwendungen	7.962,60-	8.000-	8.000-	0	0	0
18	-	Sonstige ordentliche Aufwendungen	47.782,39-	262.300-	145.300-	0	0	0
<b>19</b>	<b>=</b>	<b>Anteilige ordentliche Aufwendungen</b>	<b>125.678,40-</b>	<b>329.918-</b>	<b>220.431-</b>	<b>0</b>	<b>0</b>	<b>0</b>
<b>20</b>	<b>=</b>	<b>Anteiliges veranschlagtes ordentliches Ergebnis</b>	<b>125.678,40-</b>	<b>304.918-</b>	<b>220.431-</b>	<b>0</b>	<b>0</b>	<b>0</b>
21	+	Erträge aus internen Leistungen	0,00	0	0	0	0	0
24	-	Aufwendungen für interne Leistungen	33.827,37-	59.037-	0	0	0	0
<b>28</b>	<b>=</b>	<b>Veranschlagtes kalkulatorisches Ergebnis</b>	<b>33.827,37-</b>	<b>59.037-</b>	<b>0</b>	<b>0</b>	<b>0</b>	<b>0</b>
<b>29</b>	<b>=</b>	<b>Veranschlagter Nettoressourcenbedarf/-überschuss</b>	<b>159.505,77-</b>	<b>363.955-</b>	<b>220.431-</b>	<b>0</b>	<b>0</b>	<b>0</b>



**Gemeinde Hirschberg a.d.B      Haushaltsplan 2022**  
**THH3                              Bauamt**  
**51-03                              Räumliche Planung und Entwicklung**  
**5110-03                            Stadtentwicklung, Städtebauliche Planung**

Ifd. Nr.	Teilfinanzhaushalt Einzahlungs- und Auszahlungsarten	Ergebnis 2020 EUR	Ansatz 2021 EUR	Ansatz 2022 EUR	VE 2022 EUR	Finanzplanung		
						2023	2024	2025
						EUR	EUR	EUR
		1	2	3	4	5	6	7
1	+ Summe der Einzahlungen aus laufender Verwaltungstätigkeit (ohne außerord. zahlungswirksame Erträge aus Vermögensveräußerungen)	0,00	25.000	0	0	0	0	0
2	- Summe der Auszahlungen aus laufender Verwaltungstätigkeit	125.071,59-	329.918-	220.431-	0	0	0	0
3	= Anteiliger Zahlungsmittelüberschuss/-bedarf des Ergebnishaushalts	125.071,59-	304.918-	220.431-	0	0	0	0
9	= Einzahlungen aus Investitionstätigkeit	0,00	0	0	0	0	0	0
16	= Auszahlungen aus Investitionstätigkeit	0,00	0	0	0	0	0	0
17	= Anteiliger veranschlagter Finanzierungsmittelüberschuss/-bedarf aus Investitionstätigkeit	0,00	0	0	0	0	0	0
18	= Anteiliger veranschlagter Finanzierungsmittelüberschuss/-bedarf	125.071,59-	304.918-	220.431-	0	0	0	0



**Gemeinde Hirschberg a.d.B      Haushaltsplan 2022**  
**THH3                              Bauamt**  
**52-03                              Bauen und Wohnen**  
**5210                              Bauordnung**

Ifd. Nr.		Teilergebnishaushalt Ertrags- und Aufwandsarten	Ergebnis 2020 EUR	Ansatz 2021 EUR	Ansatz 2022 EUR	Finanzplanung		
						2023 EUR	2024 EUR	2025 EUR
			1	2	3	4	5	6
5	+	Entgelte für öffentliche Leistungen oder Einrichtungen	1.906,90	1.500	1.500	0	0	0
10	+	Sonstige ordentliche Erträge	0,80	0	0	0	0	0
<b>11</b>	<b>=</b>	<b>Anteilige ordentliche Erträge</b>	<b>1.907,70</b>	<b>1.500</b>	<b>1.500</b>	<b>0</b>	<b>0</b>	<b>0</b>
12	-	Personalaufwendungen	93.106,13-	124.775-	190.507-	0	0	0
14	-	Aufwendungen für Sach- und Dienstleistungen	1.187,29-	2.500-	2.450-	0	0	0
18	-	Sonstige ordentliche Aufwendungen	9.007,76-	32.350-	39.350-	0	0	0
<b>19</b>	<b>=</b>	<b>Anteilige ordentliche Aufwendungen</b>	<b>103.301,18-</b>	<b>159.625-</b>	<b>232.307-</b>	<b>0</b>	<b>0</b>	<b>0</b>
<b>20</b>	<b>=</b>	<b>Anteiliges veranschlagtes ordentliches Ergebnis</b>	<b>101.393,48-</b>	<b>158.125-</b>	<b>230.807-</b>	<b>0</b>	<b>0</b>	<b>0</b>
21	+	Erträge aus internen Leistungen	0,00	0	0	0	0	0
24	-	Aufwendungen für interne Leistungen	45.082,25-	58.711-	0	0	0	0
<b>28</b>	<b>=</b>	<b>Veranschlagtes kalkulatorisches Ergebnis</b>	<b>45.082,25-</b>	<b>58.711-</b>	<b>0</b>	<b>0</b>	<b>0</b>	<b>0</b>
<b>29</b>	<b>=</b>	<b>Veranschlagter Nettoressourcenbedarf/-überschuss</b>	<b>146.475,73-</b>	<b>216.836-</b>	<b>230.807-</b>	<b>0</b>	<b>0</b>	<b>0</b>



**Gemeinde Hirschberg a.d.B      Haushaltsplan 2022**  
**THH3                              Bauamt**  
**52-03                              Bauen und Wohnen**  
**5210                                Bauordnung**

Ifd. Nr.	Teilfinanzhaushalt Einzahlungs- und Auszahlungsarten	Ergebnis 2020 EUR	Ansatz 2021 EUR	Ansatz 2022 EUR	VE 2022 EUR	Finanzplanung		
						2023	2024	2025
						EUR	EUR	EUR
		1	2	3	4	5	6	7
1	+ Summe der Einzahlungen aus laufender Verwaltungstätigkeit (ohne außerord. zahlungswirksame Erträge aus Vermögensveräußerungen)	1.923,40	1.500	1.500	0	0	0	0
2	- Summe der Auszahlungen aus laufender Verwaltungstätigkeit	101.826,23-	159.625-	232.307-	0	0	0	0
3	= Anteiliger Zahlungsmittelüberschuss/-bedarf des Ergebnishaushalts	99.902,83-	158.125-	230.807-	0	0	0	0
9	= Einzahlungen aus Investitionstätigkeit	0,00	0	0	0	0	0	0
16	= Auszahlungen aus Investitionstätigkeit	0,00	0	0	0	0	0	0
17	= Anteiliger veranschlagter Finanzierungsmittelüberschuss/-bedarf aus Investitionstätigkeit	0,00	0	0	0	0	0	0
18	= Anteiliger veranschlagter Finanzierungsmittelüberschuss/-bedarf	99.902,83-	158.125-	230.807-	0	0	0	0



**Gemeinde Hirschberg a.d.B      Haushaltsplan 2022**  
**THH3                              Bauamt**  
**52-03                              Bauen und Wohnen**  
**5220-03                          Wohnungsbauförderung und -versorgung**

Ifd. Nr.		Teilergebnishaushalt Ertrags- und Aufwandsarten	Ergebnis 2020 EUR	Ansatz 2021 EUR	Ansatz 2022 EUR	Finanzplanung		
						2023 EUR	2024 EUR	2025 EUR
			1	2	3	4	5	6
8	+	Zinsen und ähnliche Erträge	144,30	300	0	0	0	0
<b>11</b>	<b>=</b>	<b>Anteilige ordentliche Erträge</b>	<b>144,30</b>	<b>300</b>	<b>0</b>	<b>0</b>	<b>0</b>	<b>0</b>
12	-	Personalaufwendungen	1.345,60-	1.424-	496-	0	0	0
14	-	Aufwendungen für Sach- und Dienstleistungen	0,00	450-	450-	0	0	0
<b>19</b>	<b>=</b>	<b>Anteilige ordentliche Aufwendungen</b>	<b>1.345,60-</b>	<b>1.874-</b>	<b>946-</b>	<b>0</b>	<b>0</b>	<b>0</b>
<b>20</b>	<b>=</b>	<b>Anteiliges veranschlagtes ordentliches Ergebnis</b>	<b>1.201,30-</b>	<b>1.574-</b>	<b>946-</b>	<b>0</b>	<b>0</b>	<b>0</b>
21	+	Erträge aus internen Leistungen	0,00	0	0	0	0	0
24	-	Aufwendungen für interne Leistungen	135,88-	193-	0	0	0	0
<b>28</b>	<b>=</b>	<b>Veranschlagtes kalkulatorisches Ergebnis</b>	<b>135,88-</b>	<b>193-</b>	<b>0</b>	<b>0</b>	<b>0</b>	<b>0</b>
<b>29</b>	<b>=</b>	<b>Veranschlagter Nettoressourcenbedarf/-überschuss</b>	<b>1.337,18-</b>	<b>1.767-</b>	<b>946-</b>	<b>0</b>	<b>0</b>	<b>0</b>



**Gemeinde Hirschberg a.d.B      Haushaltsplan 2022**  
**THH3                              Bauamt**  
**52-03                              Bauen und Wohnen**  
**5220-03                          Wohnungsbauförderung und Wohnungsversorg**

Ifd. Nr.	Teilfinanzhaushalt Einzahlungs- und Auszahlungsarten	Ergebnis 2020 EUR	Ansatz 2021 EUR	Ansatz 2022 EUR	VE 2022 EUR	Finanzplanung		
						2023	2024	2025
						EUR	EUR	EUR
		1	2	3	4	5	6	7
1	+ Summe der Einzahlungen aus laufender Verwaltungstätigkeit (ohne außerord. zahlungswirksame Erträge aus Vermögensveräußerungen)	144,30	300	0	0	0	0	0
2	- Summe der Auszahlungen aus laufender Verwaltungstätigkeit	1.345,60-	1.874-	946-	0	0	0	0
3	= Anteiliger Zahlungsmittelüberschuss/-bedarf des Ergebnishaushalts	1.201,30-	1.574-	946-	0	0	0	0
9	= Einzahlungen aus Investitionstätigkeit	0,00	0	0	0	0	0	0
16	= Auszahlungen aus Investitionstätigkeit	0,00	0	0	0	0	0	0
17	= Anteiliger veranschlagter Finanzierungsmittelüberschuss/-bedarf aus Investitionstätigkeit	0,00	0	0	0	0	0	0
18	= Anteiliger veranschlagter Finanzierungsmittelüberschuss/-bedarf	1.201,30-	1.574-	946-	0	0	0	0





**Gemeinde Hirschberg a.d.B      Haushaltsplan 2022**  
**THH3                                  Bauamt**  
**53-03                                 Ver- und Entsorgung**  
**5380                                 Abwasserbeseitigung**

Ifd. Nr.		Teilergebnishaushalt Ertrags- und Aufwandsarten	Ergebnis 2020 EUR	Ansatz 2021 EUR	Ansatz 2022 EUR	Finanzplanung		
						2023 EUR	2024 EUR	2025 EUR
			1	2	3	4	5	6
3	+	Aufgelöste Investitionszuwendungen und -beiträge	76.809,13	104.143	73.330	0	0	0
5	+	Entgelte für öffentliche Leistungen oder Einrichtungen	1.143.537,20	1.350.000	1.350.000	0	0	0
7	+	Kostenerstattungen und Kostenumlagen	3.294,61	243.000	3.000	0	0	0
<b>11</b>	<b>=</b>	<b>Anteilige ordentliche Erträge</b>	<b>1.223.640,94</b>	<b>1.697.143</b>	<b>1.426.330</b>	<b>0</b>	<b>0</b>	<b>0</b>
12	-	Personalaufwendungen	76.746,90-	72.687-	68.354-	0	0	0
13	-	Versorgungsaufwendungen	1.931,18-	1.800-	0	0	0	0
14	-	Aufwendungen für Sach- und Dienstleistungen	130.998,86-	138.720-	159.370-	0	0	0
15	-	Abschreibungen	359.818,48-	347.923-	346.345-	0	0	0
17	-	Transferaufwendungen	626.664,35-	810.400-	810.400-	0	0	0
18	-	Sonstige ordentliche Aufwendungen	1.625,43-	1.350-	1.700-	0	0	0
<b>19</b>	<b>=</b>	<b>Anteilige ordentliche Aufwendungen</b>	<b>1.197.785,20-</b>	<b>1.372.880-</b>	<b>1.386.169-</b>	<b>0</b>	<b>0</b>	<b>0</b>
<b>20</b>	<b>=</b>	<b>Anteiliges veranschlagtes ordentliches Ergebnis</b>	<b>25.855,74</b>	<b>324.263</b>	<b>40.161</b>	<b>0</b>	<b>0</b>	<b>0</b>
21	+	Erträge aus internen Leistungen	167.026,25	0	150.000	0	0	0
24	-	Aufwendungen für interne Leistungen	99.926,32-	116.254-	0	0	0	0
27	-	kalkulatorische Kosten	204.518,00-	198.567-	5.367	0	0	0
<b>28</b>	<b>=</b>	<b>Veranschlagtes kalkulatorisches Ergebnis</b>	<b>137.418,07-</b>	<b>314.821-</b>	<b>155.367</b>	<b>0</b>	<b>0</b>	<b>0</b>
<b>29</b>	<b>=</b>	<b>Veranschlagter Nettoressourcenbedarf/-überschuss</b>	<b>111.562,33-</b>	<b>9.442</b>	<b>195.528</b>	<b>0</b>	<b>0</b>	<b>0</b>



**Gemeinde Hirschberg a.d.B      Haushaltsplan 2022**  
**THH3                              Bauamt**  
**53-03                              Ver- und Entsorgung**  
**5380                              Abwasserbeseitigung**

Ifd. Nr.	Teilfinanzhaushalt Einzahlungs- und Auszahlungsarten	Ergebnis 2020 EUR	Ansatz 2021 EUR	Ansatz 2022 EUR	VE 2022 EUR	Finanzplanung		
						2023	2024	2025
						EUR	EUR	EUR
		1	2	3	4	5	6	7
1	+ Summe der Einzahlungen aus laufender Verwaltungstätigkeit (ohne außerord. zahlungswirksame Erträge aus Vermögensveräußerungen)	1.081.449,16	1.593.000	1.353.000	0	0	0	0
2	- Summe der Auszahlungen aus laufender Verwaltungstätigkeit	799.376,27-	1.024.957-	1.039.824-	0	0	0	0
<b>3</b>	<b>= Anteiliger Zahlungsmittelüberschuss/-bedarf des Ergebnishaushalts</b>	<b>282.072,89</b>	<b>568.043</b>	<b>313.176</b>	<b>0</b>	<b>0</b>	<b>0</b>	<b>0</b>
5	+ Einzahlungen aus Investitionsbeiträgen und ähnl. Entgelten für Investitionstätigkeit	439,33	0	0	0	0	0	0
<b>9</b>	<b>= Einzahlungen aus Investitionstätigkeit</b>	<b>439,33</b>	<b>0</b>	<b>0</b>	<b>0</b>	<b>0</b>	<b>0</b>	<b>0</b>
11	- Auszahlungen für Baumaßnahmen	20.283,04-	275.000-	745.000-	0	1.725.000-	0	0
14	- Auszahlungen für Investitionsförderungsmaßnahmen	75.443,72-	91.000-	90.000-	0	90.000-	0	0
<b>16</b>	<b>= Auszahlungen aus Investitionstätigkeit</b>	<b>95.726,76-</b>	<b>366.000-</b>	<b>835.000-</b>	<b>0</b>	<b>1.815.000-</b>	<b>0</b>	<b>0</b>
<b>17</b>	<b>= Anteiliger veranschlagter Finanzierungsmittelüberschuss/-bedarf aus Investitionstätigkeit</b>	<b>95.287,43-</b>	<b>366.000-</b>	<b>835.000-</b>	<b>0</b>	<b>1.815.000-</b>	<b>0</b>	<b>0</b>
<b>18</b>	<b>= Anteiliger veranschlagter Finanzierungsmittelüberschuss/-bedarf</b>	<b>186.785,46</b>	<b>202.043</b>	<b>521.824-</b>	<b>0</b>	<b>1.815.000-</b>	<b>0</b>	<b>0</b>



**Gemeinde Hirschberg a.d.B      Haushaltsplan 2022**  
**THH3                                  Bauamt**  
**53-03                                 Ver- und Entsorgung**  
**5380                                  Abwasserbeseitigung**  
**5380\_2021                         Investitionen 5380 Abwasserbeseitigung**

I f d. N r.	Investitionsüber sicht  Einzahlungs- und Auszahlungsart en	Gesamtan g. z. Maßnah me - nachrichtl .-  EUR	Bisher finanziert  EUR	Ermächtigt . übertragu ng aus 2020  EUR	Ergebnis 2020  EUR	Ansatz 2021  EUR	Ansatz 2022  EUR	VE 2022  EUR	Planung 2023  EUR	Planung 2024  EUR	Planung 2025  EUR
<b>I53800002002: Baumaßnahmen Kanal</b>											
6	= Summe Einzahlungen	0	0	0	0,00	0	0	0	0	0	0
8	- Auszahlungen für Baumaßnahmen	0	0	0	0,00	0	50.000-	0	0	0	0
1 3	= Summe der Auszahlungen aus Investitionstätig keit	0	0	0	0,00	0	50.000-	0	0	0	0
1 4	= Saldo aus Investitionstätig keit	0	0	0	0,00	0	50.000-	0	0	0	0
1 6	= Gesamtkosten der Maßnahme	0	0	0	0,00	0	50.000-	0	0	0	0

I f d. N r.	Investitionsüber sicht  Einzahlungs- und Auszahlungsart en	Gesamtan g. z. Maßnah me - nachrichtl .-  EUR	Bisher finanziert  EUR	Ermächtigt . übertragu ng aus 2020  EUR	Ergebnis 2020  EUR	Ansatz 2021  EUR	Ansatz 2022  EUR	VE 2022  EUR	Planung 2023  EUR	Planung 2024  EUR	Planung 2025  EUR
<b>I53800002005: Am Schloßgarten - Kanal</b>											
6	= Summe Einzahlungen	0	0	0	0,00	0	0	0	0	0	0
8	- Auszahlungen für Baumaßnahmen	0	0	0	0,00	0	0	0	0	0	0
1 3	= Summe der Auszahlungen aus Investitionstätig keit	0	0	0	0,00	0	0	0	0	0	0
1 4	= Saldo aus Investitionstätig keit	0	0	0	0,00	0	0	0	0	0	0
1 6	= Gesamtkosten der Maßnahme	0	0	0	0,00	0	0	0	0	0	0



## Gemeinde Hirschberg a.d.B Haushaltsplan 2022

I f d. N r.	Investitionsüber sicht  Einzahlungs- und Auszahlungsart en	Gesamtan g. z. Maßnahm e - nachrichtl .-  EUR	Bisher finanziert  EUR	Ermächtigt übertragu ng aus 2020  EUR	Ergebnis 2020  EUR	Ansatz 2021  EUR	Ansatz 2022  EUR	VE 2022  EUR	Planung 2023  EUR	Planung 2024  EUR	Planung 2025  EUR

### 153800002006: Baumaßnahmen Kanal - Inlinersanierung

6	= Summe Einzahlungen	0	0	0	0,00	0	0	0	0	0	0
8	- Auszahlungen für Baumaßnahmen	0	0	0	0,00	275.000-	275.000-	0	275.000-	0	0
1 3	= Summe der Auszahlungen aus Investitionstätig keit	0	0	0	0,00	275.000-	275.000-	0	275.000-	0	0
1 4	= Saldo aus Investitionstätig keit	0	0	0	0,00	275.000-	275.000-	0	275.000-	0	0
1 6	= Gesamtkosten der Maßnahme	0	0	0	0,00	275.000-	275.000-	0	275.000-	0	0

I f d. N r.	Investitionsüber sicht  Einzahlungs- und Auszahlungsart en	Gesamtan g. z. Maßnahm e - nachrichtl .-  EUR	Bisher finanziert  EUR	Ermächtigt übertragu ng aus 2020  EUR	Ergebnis 2020  EUR	Ansatz 2021  EUR	Ansatz 2022  EUR	VE 2022  EUR	Planung 2023  EUR	Planung 2024  EUR	Planung 2025  EUR

### 153800002007: Überwachungseinricht.Regenüberlaufbecken

6	= Summe Einzahlungen	0	0	0	0,00	0	0	0	0	0	0
8	- Auszahlungen für Baumaßnahmen	0	0	0	0,00	0	0	0	0	0	0
1 3	= Summe der Auszahlungen aus Investitionstätig keit	0	0	0	0,00	0	0	0	0	0	0
1 4	= Saldo aus Investitionstätig keit	0	0	0	0,00	0	0	0	0	0	0
1 6	= Gesamtkosten der Maßnahme	0	0	0	0,00	0	0	0	0	0	0

I f d. N r.	Investitionsüber sicht  Einzahlungs- und Auszahlungsart en	Gesamtan g. z. Maßnahm e - nachrichtl .-  EUR	Bisher finanziert  EUR	Ermächtigt übertragu ng aus 2020  EUR	Ergebnis 2020  EUR	Ansatz 2021  EUR	Ansatz 2022  EUR	VE 2022  EUR	Planung 2023  EUR	Planung 2024  EUR	Planung 2025  EUR

### 153800002008: Kanalsanierung Friedensweg/E.-Kulmann-St

6	= Summe Einzahlungen	0	0	0	0,00	0	0	0	0	0	0
8	- Auszahlungen für Baumaßnahmen	1.450.000-	0	0	0,00	0	0	0	1.450.000-	0	0



## Gemeinde Hirschberg a.d.B Haushaltsplan 2022

I f d. N r.	Investitionsüber sicht  Einzahlungs- und Auszahlungsart en	Gesamtan g. z. Maßnahm e - nachrichtl .-  EUR	Bisher finanziert  EUR	Ermächtig . übertragu ng aus 2020  EUR	Ergebnis 2020  EUR	Ansatz 2021  EUR	Ansatz 2022  EUR	VE 2022  EUR	Planung 2023  EUR	Planung 2024  EUR	Planung 2025  EUR
1 3	= Summe der Auszahlungen aus Investitionstätig keit	1.450.000-	0	0	0,00	0	0	0	1.450.000-	0	0
1 4	= Saldo aus Investitionstätig keit	1.450.000-	0	0	0,00	0	0	0	1.450.000-	0	0
1 6	= Gesamtkosten der Maßnahme	1.450.000-	0	0	0,00	0	0	0	1.450.000-	0	0

I f d. N r.	Investitionsüber sicht  Einzahlungs- und Auszahlungsart en	Gesamtan g. z. Maßnahm e - nachrichtl .-  EUR	Bisher finanziert  EUR	Ermächtig . übertragu ng aus 2020  EUR	Ergebnis 2020  EUR	Ansatz 2021  EUR	Ansatz 2022  EUR	VE 2022  EUR	Planung 2023  EUR	Planung 2024  EUR	Planung 2025  EUR
<b>153800002009: Kanalsanierung Hauptstr zw Fenchel u Rai</b>											
6	= Summe Einzahlungen	0	0	0	0,00	0	0	0	0	0	0
8	- Auszahlungen für Baumaßnahmen	420.000-	0	0	0,00	0	420.000-	0	0	0	0
1 3	= Summe der Auszahlungen aus Investitionstätig keit	420.000-	0	0	0,00	0	420.000-	0	0	0	0
1 4	= Saldo aus Investitionstätig keit	420.000-	0	0	0,00	0	420.000-	0	0	0	0
1 6	= Gesamtkosten der Maßnahme	420.000-	0	0	0,00	0	420.000-	0	0	0	0

I f d. N r.	Investitionsüber sicht  Einzahlungs- und Auszahlungsart en	Gesamtan g. z. Maßnahm e - nachrichtl .-  EUR	Bisher finanziert  EUR	Ermächtig . übertragu ng aus 2020  EUR	Ergebnis 2020  EUR	Ansatz 2021  EUR	Ansatz 2022  EUR	VE 2022  EUR	Planung 2023  EUR	Planung 2024  EUR	Planung 2025  EUR
<b>153800002010: Kanal Hausanschlüsse Leutershausen</b>											
6	= Summe Einzahlungen	0	0	0	0,00	0	0	0	0	0	0
8	- Auszahlungen für Baumaßnahmen	0	0	0	0,00	0	0	0	0	0	0
1 3	= Summe der Auszahlungen aus Investitionstätig keit	0	0	0	0,00	0	0	0	0	0	0



## Gemeinde Hirschberg a.d.B Haushaltsplan 2022

If d. N. r.	Investitionsübersicht Einzahlungs- und Auszahlungsarten	Gesamtan g. z. Maßnahme - nachrichtl. - EUR	Bisher finanziert EUR	Ermächtigt übertragung aus 2020 EUR	Ergebnis 2020 EUR	Ansatz 2021 EUR	Ansatz 2022 EUR	VE 2022 EUR	Planung 2023 EUR	Planung 2024 EUR	Planung 2025 EUR
		1	2	3	4	5	6	7	8	9	10
14	= Saldo aus Investitionstätigkeit	0	0	0	0,00	0	0	0	0	0	0
16	= Gesamtkosten der Maßnahme	0	0	0	0,00	0	0	0	0	0	0

If d. N. r.	Investitionsübersicht Einzahlungs- und Auszahlungsarten	Gesamtan g. z. Maßnahme - nachrichtl. - EUR	Bisher finanziert EUR	Ermächtigt übertragung aus 2020 EUR	Ergebnis 2020 EUR	Ansatz 2021 EUR	Ansatz 2022 EUR	VE 2022 EUR	Planung 2023 EUR	Planung 2024 EUR	Planung 2025 EUR
		1	2	3	4	5	6	7	8	9	10

### I53800002020: Kanal Hausanschlüsse Großsachsen

6	= Summe Einzahlungen	0	0	0	0,00	0	0	0	0	0	0
8	- Auszahlungen für Baumaßnahmen	0	0	0	4.071,88-	0	0	0	0	0	0
13	= Summe der Auszahlungen aus Investitionstätigkeit	0	0	0	4.071,88-	0	0	0	0	0	0
14	= Saldo aus Investitionstätigkeit	0	0	0	4.071,88-	0	0	0	0	0	0
16	= Gesamtkosten der Maßnahme	0	0	0	4.071,88-	0	0	0	0	0	0

If d. N. r.	Investitionsübersicht Einzahlungs- und Auszahlungsarten	Gesamtan g. z. Maßnahme - nachrichtl. - EUR	Bisher finanziert EUR	Ermächtigt übertragung aus 2020 EUR	Ergebnis 2020 EUR	Ansatz 2021 EUR	Ansatz 2022 EUR	VE 2022 EUR	Planung 2023 EUR	Planung 2024 EUR	Planung 2025 EUR
		1	2	3	4	5	6	7	8	9	10

### I53800004001: AVOL (Abschreibungs-, Baukostenumlage)

6	= Summe Einzahlungen	0	0	0	0,00	0	0	0	0	0	0
11	- Auszahlungen für Investitionsförderungsmaßnahmen	0	0	0	75.443,72-	91.000-	90.000-	0	90.000-	0	0
13	= Summe der Auszahlungen aus Investitionstätigkeit	0	0	0	75.443,72-	91.000-	90.000-	0	90.000-	0	0
14	= Saldo aus Investitionstätigkeit	0	0	0	75.443,72-	91.000-	90.000-	0	90.000-	0	0
16	= Gesamtkosten der Maßnahme	0	0	0	75.443,72-	91.000-	90.000-	0	90.000-	0	0



## Gemeinde Hirschberg a.d.B      Haushaltsplan 2022

I f d. N r.	Investitionsüber sicht  Einzahlungs- und Auszahlungsart en	Gesamtan g. z. Maßnahm e - nachrichtl .-  EUR	Bisher finanziert  EUR	Ermächtig . übertragu ng aus 2020  EUR	Ergebnis 2020  EUR	Ansatz 2021  EUR	Ansatz 2022  EUR	VE 2022  EUR	Planung 2023  EUR	Planung 2024  EUR	Planung 2025  EUR
<b>I53800015001: Entwässerungsbeiträge Großsachsen</b>											
2	+ Einzahlungen aus Investitionsbeiträgen und ähnl. Entgelten für Investitionstätigkeit	0	0	0	4.071,88	0	0	0	0	0	0
6	= Summe Einzahlungen	0	0	0	4.071,88	0	0	0	0	0	0
1 3	= Summe der Auszahlungen aus Investitionstätigkeit	0	0	0	0,00	0	0	0	0	0	0
1 4	= Saldo aus Investitionstätigkeit	0	0	0	4.071,88	0	0	0	0	0	0
1 6	= Gesamtkosten der Maßnahme	0	0	0	0,00	0	0	0	0	0	0

I f d. N r.	Investitionsüber sicht  Einzahlungs- und Auszahlungsart en	Gesamtan g. z. Maßnahm e - nachrichtl .-  EUR	Bisher finanziert  EUR	Ermächtig . übertragu ng aus 2020  EUR	Ergebnis 2020  EUR	Ansatz 2021  EUR	Ansatz 2022  EUR	VE 2022  EUR	Planung 2023  EUR	Planung 2024  EUR	Planung 2025  EUR
<b>I53800015002: Entwässerungsbeiträge Leutershausen</b>											
2	+ Einzahlungen aus Investitionsbeiträgen und ähnl. Entgelten für Investitionstätigkeit	0	0	0	0,00	0	0	0	0	0	0
6	= Summe Einzahlungen	0	0	0	0,00	0	0	0	0	0	0
1 3	= Summe der Auszahlungen aus Investitionstätigkeit	0	0	0	0,00	0	0	0	0	0	0
1 4	= Saldo aus Investitionstätigkeit	0	0	0	0,00	0	0	0	0	0	0
1 6	= Gesamtkosten der Maßnahme	0	0	0	0,00	0	0	0	0	0	0



**Gemeinde Hirschberg a.d.B      Haushaltsplan 2022**  
**THH3                              Bauamt**  
**54-03                              Verkehrsflächen und -anlagen, ÖPNV**  
**5410                                Gemeindestraßen**  
**5410                                Gemeindestraßen**

Ifd. Nr.		Teilergebnishaushalt Ertrags- und Aufwandsarten	Ergebnis 2020 EUR	Ansatz 2021 EUR	Ansatz 2022 EUR	Finanzplanung		
						2023 EUR	2024 EUR	2025 EUR
			1	2	3	4	5	6
2	+	Zuweisungen und Zuwendungen, Umlagen	17.784,60	18.000	18.000	0	0	0
3	+	Aufgelöste Investitionszuwendungen und -beiträge	190.187,00	183.550	168.137	0	0	0
5	+	Entgelte für öffentliche Leistungen oder Einrichtungen	3.995,00	6.000	6.000	0	0	0
6	+	Sonstige privatrechtliche Leistungsentgelte	327,00	330	330	0	0	0
7	+	Kostenerstattungen und Kostenumlagen	380,15	300	0	0	0	0
10	+	Sonstige ordentliche Erträge	14.699,90	0	0	0	0	0
<b>11</b>	<b>=</b>	<b>Anteilige ordentliche Erträge</b>	<b>227.373,65</b>	<b>208.180</b>	<b>192.467</b>	<b>0</b>	<b>0</b>	<b>0</b>
12	-	Personalaufwendungen	15.493,42-	17.752-	13.749-	0	0	0
14	-	Aufwendungen für Sach- und Dienstleistungen	246.804,21-	606.080-	338.850-	0	0	0
15	-	Abschreibungen	273.479,23-	263.298-	244.117-	0	0	0
18	-	Sonstige ordentliche Aufwendungen	528,36-	44.805-	20.305-	0	0	0
<b>19</b>	<b>=</b>	<b>Anteilige ordentliche Aufwendungen</b>	<b>536.305,22-</b>	<b>931.935-</b>	<b>617.021-</b>	<b>0</b>	<b>0</b>	<b>0</b>
<b>20</b>	<b>=</b>	<b>Anteiliges veranschlagtes ordentliches Ergebnis</b>	<b>308.931,57-</b>	<b>723.755-</b>	<b>424.554-</b>	<b>0</b>	<b>0</b>	<b>0</b>
21	+	Erträge aus internen Leistungen	0,00	0	0	0	0	0
24	-	Aufwendungen für interne Leistungen	503.470,87-	307.457-	150.000-	0	0	0
27	-	kalkulatorische Kosten	104.991,00-	102.463-	46.628	0	0	0
<b>28</b>	<b>=</b>	<b>Veranschlagtes kalkulatorisches Ergebnis</b>	<b>608.461,87-</b>	<b>409.920-</b>	<b>103.372-</b>	<b>0</b>	<b>0</b>	<b>0</b>
<b>29</b>	<b>=</b>	<b>Veranschlagter Nettoressourcenbedarf/-überschuss</b>	<b>917.393,44-</b>	<b>1.133.675-</b>	<b>527.926-</b>	<b>0</b>	<b>0</b>	<b>0</b>





**Gemeinde Hirschberg a.d.B      Haushaltsplan 2022**  
**THH3                              Bauamt**  
**54-03                              Verkehrsflächen und -anlagen, ÖPNV**  
**5410                                Gemeindestraßen**  
**5410                                Gemeindestraßen**

Ifd. Nr.	Teilfinanzhaushalt Einzahlungs- und Auszahlungsarten	Ergebnis 2020 EUR	Ansatz 2021 EUR	Ansatz 2022 EUR	VE 2022 EUR	Finanzplanung		
						2023 EUR	2024 EUR	2025 EUR
		1	2	3	4	5	6	7
1	+ Summe der Einzahlungen aus laufender Verwaltungstätigkeit (ohne außerord. zahlungswirksame Erträge aus Vermögensveräußerungen)	31.017,33	24.630	24.330	0	0	0	0
2	- Summe der Auszahlungen aus laufender Verwaltungstätigkeit	307.610,81-	668.637-	372.904-	0	0	0	0
3	= Anteiliger Zahlungsmittelüberschuss/-bedarf des Ergebnishaushalts	276.593,48-	644.007-	348.574-	0	0	0	0
4	+ Einzahlungen aus Investitionszuwendungen	0,00	0	213.000	0	0	0	0
9	= Einzahlungen aus Investitionstätigkeit	0,00	0	213.000	0	0	0	0
11	- Auszahlungen für Baumaßnahmen	15.159,41-	55.000-	1.269.000-	0	568.000-	0	0
16	= Auszahlungen aus Investitionstätigkeit	15.159,41-	55.000-	1.269.000-	0	568.000-	0	0
17	= Anteiliger veranschlagter Finanzierungsmittelüberschuss/-bedarf aus Investitionstätigkeit	15.159,41-	55.000-	1.056.000-	0	568.000-	0	0
18	= Anteiliger veranschlagter Finanzierungsmittelüberschuss/-bedarf	291.752,89-	699.007-	1.404.574-	0	568.000-	0	0



**Gemeinde Hirschberg a.d.B      Haushaltsplan 2022**  
**THH3                              Bauamt**  
**54-03                              Verkehrsflächen und -anlagen, ÖPNV**  
**5410                                Gemeindestraßen**  
**5410                                Gemeindestraßen**  
**5410\_2021                        Investitionen 5410 Straßen**

If d. N r.	Investitionsübersicht Einzahlungs- und Auszahlungsarten	Gesamtan g. z. Maßnahme - nachrichtl. - EUR	Bisher finanziert EUR	Ermächtigt . übertragung aus 2020 EUR	Ergebnis 2020 EUR	Ansatz 2021 EUR	Ansatz 2022 EUR	VE 2022 EUR	Planung 2023 EUR	Planung 2024 EUR	Planung 2025 EUR
		1	2	3	4	5	6	7	8	9	10
<b>I5410000010: Herstellung Teilstück Gehweg Sterzwinkel</b>											
6	= Summe Einzahlungen	0	0	0	0,00	0	0	0	0	0	0
8	- Auszahlungen für Baumaßnahmen	20.000-	0	0	0,00	0	20.000-	0	0	0	0
13	= Summe der Auszahlungen aus Investitionstätigkeit	20.000-	0	0	0,00	0	20.000-	0	0	0	0
14	= Saldo aus Investitionstätigkeit	20.000-	0	0	0,00	0	20.000-	0	0	0	0
16	= Gesamtkosten der Maßnahme	20.000-	0	0	0,00	0	20.000-	0	0	0	0

If d. N r.	Investitionsübersicht Einzahlungs- und Auszahlungsarten	Gesamtan g. z. Maßnahme - nachrichtl. - EUR	Bisher finanziert EUR	Ermächtigt . übertragung aus 2020 EUR	Ergebnis 2020 EUR	Ansatz 2021 EUR	Ansatz 2022 EUR	VE 2022 EUR	Planung 2023 EUR	Planung 2024 EUR	Planung 2025 EUR
		1	2	3	4	5	6	7	8	9	10
<b>I54100000221: Am Schloßgarten - Straße</b>											
6	= Summe Einzahlungen	0	0	0	0,00	0	0	0	0	0	0
8	- Auszahlungen für Baumaßnahmen	0	0	0	0,00	0	0	0	0	0	0
13	= Summe der Auszahlungen aus Investitionstätigkeit	0	0	0	0,00	0	0	0	0	0	0
14	= Saldo aus Investitionstätigkeit	0	0	0	0,00	0	0	0	0	0	0
16	= Gesamtkosten der Maßnahme	0	0	0	0,00	0	0	0	0	0	0



## Gemeinde Hirschberg a.d.B Haushaltsplan 2022

If d. N r.	Investitionsübersicht Einzahlungs- und Auszahlungsarten	Gesamtan g. z. Maßnahme - nachrichtl. - EUR	Bisher finanziert EUR	Ermächtigt übertragung aus 2020 EUR	Ergebnis 2020 EUR	Ansatz 2021 EUR	Ansatz 2022 EUR	VE 2022 EUR	Planung 2023 EUR	Planung 2024 EUR	Planung 2025 EUR
		1	2	3	4	5	6	7	8	9	10

### I5410000260: Neugestaltung Unterführung B3 in Leu

6	= Summe Einzahlungen	0	0	0	0,00	0	0	0	0	0	0
8	- Auszahlungen für Baumaßnahmen	0	0	0	0,00	0	5.000-	0	0	0	0
13	= Summe der Auszahlungen aus Investitionstätigkeit	0	0	0	0,00	0	5.000-	0	0	0	0
14	= Saldo aus Investitionstätigkeit	0	0	0	0,00	0	5.000-	0	0	0	0
16	= Gesamtkosten der Maßnahme	0	0	0	0,00	0	5.000-	0	0	0	0

If d. N r.	Investitionsübersicht Einzahlungs- und Auszahlungsarten	Gesamtan g. z. Maßnahme - nachrichtl. - EUR	Bisher finanziert EUR	Ermächtigt übertragung aus 2020 EUR	Ergebnis 2020 EUR	Ansatz 2021 EUR	Ansatz 2022 EUR	VE 2022 EUR	Planung 2023 EUR	Planung 2024 EUR	Planung 2025 EUR
		1	2	3	4	5	6	7	8	9	10

### I5410000270: Beleuchtung Meisengasse

6	= Summe Einzahlungen	0	0	0	0,00	0	0	0	0	0	0
8	- Auszahlungen für Baumaßnahmen	0	0	0	0,00	0	0	0	0	0	0
13	= Summe der Auszahlungen aus Investitionstätigkeit	0	0	0	0,00	0	0	0	0	0	0
14	= Saldo aus Investitionstätigkeit	0	0	0	0,00	0	0	0	0	0	0
16	= Gesamtkosten der Maßnahme	0	0	0	0,00	0	0	0	0	0	0

If d. N r.	Investitionsübersicht Einzahlungs- und Auszahlungsarten	Gesamtan g. z. Maßnahme - nachrichtl. - EUR	Bisher finanziert EUR	Ermächtigt übertragung aus 2020 EUR	Ergebnis 2020 EUR	Ansatz 2021 EUR	Ansatz 2022 EUR	VE 2022 EUR	Planung 2023 EUR	Planung 2024 EUR	Planung 2025 EUR
		1	2	3	4	5	6	7	8	9	10

### I54102015001: Baumaßnahmen Straßen

6	= Summe Einzahlungen	0	0	0	0,00	0	0	0	0	0	0
8	- Auszahlungen für Baumaßnahmen	0	0	0	0,00	0	0	0	0	0	0



## Gemeinde Hirschberg a.d.B Haushaltsplan 2022

I f d. N r.	Investitionsüber sicht  Einzahlungs- und Auszahlungsart en	Gesamtan g. z. Maßnahm e - nachrichtl .-  EUR	Bisher finanziert  EUR	Ermächtig . übertragu ng aus 2020  EUR	Ergebnis 2020  EUR	Ansatz 2021  EUR	Ansatz 2022  EUR	VE 2022  EUR	Planung 2023  EUR	Planung 2024  EUR	Planung 2025  EUR
1 3	= Summe der Auszahlungen aus Investitionstätig keit	0	0	0	0,00	0	0	0	0	0	0
1 4	= Saldo aus Investitionstätig keit	0	0	0	0,00	0	0	0	0	0	0
1 6	= Gesamtkosten der Maßnahme	0	0	0	0,00	0	0	0	0	0	0

I f d. N r.	Investitionsüber sicht  Einzahlungs- und Auszahlungsart en	Gesamtan g. z. Maßnahm e - nachrichtl .-  EUR	Bisher finanziert  EUR	Ermächtig . übertragu ng aus 2020  EUR	Ergebnis 2020  EUR	Ansatz 2021  EUR	Ansatz 2022  EUR	VE 2022  EUR	Planung 2023  EUR	Planung 2024  EUR	Planung 2025  EUR
<b>I54102015002: Durchwegung "Im Eck"</b>											
6	= Summe Einzahlungen	0	0	0	0,00	0	0	0	0	0	0
8	- Auszahlungen für Baumaßnahmen	73.097-	20.097-	0	991,80-	0	53.000-	0	0	0	0
1 3	= Summe der Auszahlungen aus Investitionstätig keit	73.097-	20.097-	0	991,80-	0	53.000-	0	0	0	0
1 4	= Saldo aus Investitionstätig keit	73.097-	20.097-	0	991,80-	0	53.000-	0	0	0	0
1 6	= Gesamtkosten der Maßnahme	73.097-	20.097-	0	991,80-	0	53.000-	0	0	0	0

I f d. N r.	Investitionsüber sicht  Einzahlungs- und Auszahlungsart en	Gesamtan g. z. Maßnahm e - nachrichtl .-  EUR	Bisher finanziert  EUR	Ermächtig . übertragu ng aus 2020  EUR	Ergebnis 2020  EUR	Ansatz 2021  EUR	Ansatz 2022  EUR	VE 2022  EUR	Planung 2023  EUR	Planung 2024  EUR	Planung 2025  EUR
<b>I54102015003: Alte Villa: Skulpturengarten,Durchwegung</b>											
6	= Summe Einzahlungen	0	0	0	0,00	0	0	0	0	0	0
8	- Auszahlungen für Baumaßnahmen	261.230-	261.230-	0	56,71-	0	0	0	0	0	0
1 3	= Summe der Auszahlungen aus Investitionstätig keit	261.230-	261.230-	0	56,71-	0	0	0	0	0	0



## Gemeinde Hirschberg a.d.B Haushaltsplan 2022

I f d. N r.	Investitionsüber sicht  Einzahlungs- und Auszahlungsart en	Gesamtan g. z. Maßnahm e - nachrichtl .-  EUR	Bisher finanziert  EUR	Ermächtig - übertragu ng aus 2020  EUR	Ergebnis 2020  EUR	Ansatz 2021  EUR	Ansatz 2022  EUR	VE 2022  EUR	Planung 2023  EUR	Planung 2024  EUR	Planung 2025  EUR
1 4	= Saldo aus Investitionstätig keit	261.230-	261.230-	0	56,71-	0	0	0	0	0	0
1 6	= Gesamtkosten der Maßnahme	261.230-	261.230-	0	56,71-	0	0	0	0	0	0

I f d. N r.	Investitionsüber sicht  Einzahlungs- und Auszahlungsart en	Gesamtan g. z. Maßnahm e - nachrichtl .-  EUR	Bisher finanziert  EUR	Ermächtig - übertragu ng aus 2020  EUR	Ergebnis 2020  EUR	Ansatz 2021  EUR	Ansatz 2022  EUR	VE 2022  EUR	Planung 2023  EUR	Planung 2024  EUR	Planung 2025  EUR

### I54102015004: Anbindung Treppe Friedhof Gro

6	= Summe Einzahlungen	0	0	0	0,00	0	0	0	0	0	0
8	- Auszahlungen für Baumaßnahmen	0	0	0	0,00	0	30.000-	0	0	0	0
1 3	= Summe der Auszahlungen aus Investitionstätig keit	0	0	0	0,00	0	30.000-	0	0	0	0
1 4	= Saldo aus Investitionstätig keit	0	0	0	0,00	0	30.000-	0	0	0	0
1 6	= Gesamtkosten der Maßnahme	0	0	0	0,00	0	30.000-	0	0	0	0

I f d. N r.	Investitionsüber sicht  Einzahlungs- und Auszahlungsart en	Gesamtan g. z. Maßnahm e - nachrichtl .-  EUR	Bisher finanziert  EUR	Ermächtig - übertragu ng aus 2020  EUR	Ergebnis 2020  EUR	Ansatz 2021  EUR	Ansatz 2022  EUR	VE 2022  EUR	Planung 2023  EUR	Planung 2024  EUR	Planung 2025  EUR

### I54102015020: Straßenbau Friedensweg/E.-Kulmann-Straße

6	= Summe Einzahlungen	0	0	0	0,00	0	0	0	0	0	0
8	- Auszahlungen für Baumaßnahmen	568.000-	0	0	0,00	0	0	0	568.000-	0	0
1 3	= Summe der Auszahlungen aus Investitionstätig keit	568.000-	0	0	0,00	0	0	0	568.000-	0	0
1 4	= Saldo aus Investitionstätig keit	568.000-	0	0	0,00	0	0	0	568.000-	0	0
1 6	= Gesamtkosten der Maßnahme	568.000-	0	0	0,00	0	0	0	568.000-	0	0



## Gemeinde Hirschberg a.d.B Haushaltsplan 2022

I f d. N r.	Investitionsüber sicht  Einzahlungs- und Auszahlungsart en	Gesamtan g. z. Maßnahm e - nachrichtl .-  EUR	Bisher finanziert  EUR	Ermächtigt übertragu ng aus 2020  EUR	Ergebnis 2020  EUR	Ansatz 2021  EUR	Ansatz 2022  EUR	VE 2022  EUR	Planung 2023  EUR	Planung 2024  EUR	Planung 2025  EUR

### 154102015030: Straßenbau Hauptstr zw Fenchel- u. Raiff

6	= Summe Einzahlungen	0	0	0	0,00	0	0	0	0	0	0
8	- Auszahlungen für Baumaßnahmen	407.000-	0	0	0,00	0	407.000-	0	0	0	0
1 3	= Summe der Auszahlungen aus Investitionstätig keit	407.000-	0	0	0,00	0	407.000-	0	0	0	0
1 4	= Saldo aus Investitionstätig keit	407.000-	0	0	0,00	0	407.000-	0	0	0	0
1 6	= Gesamtkosten der Maßnahme	407.000-	0	0	0,00	0	407.000-	0	0	0	0

I f d. N r.	Investitionsüber sicht  Einzahlungs- und Auszahlungsart en	Gesamtan g. z. Maßnahm e - nachrichtl .-  EUR	Bisher finanziert  EUR	Ermächtigt übertragu ng aus 2020  EUR	Ergebnis 2020  EUR	Ansatz 2021  EUR	Ansatz 2022  EUR	VE 2022  EUR	Planung 2023  EUR	Planung 2024  EUR	Planung 2025  EUR

### 154103030000: Mitverlegung Straßenbeleuchtung Fibernet

6	= Summe Einzahlungen	0	0	0	0,00	0	0	0	0	0	0
8	- Auszahlungen für Baumaßnahmen	0	0	0	9.548,85-	55.000-	45.000-	0	0	0	0
1 3	= Summe der Auszahlungen aus Investitionstätig keit	0	0	0	9.548,85-	55.000-	45.000-	0	0	0	0
1 4	= Saldo aus Investitionstätig keit	0	0	0	9.548,85-	55.000-	45.000-	0	0	0	0
1 6	= Gesamtkosten der Maßnahme	0	0	0	9.548,85-	55.000-	45.000-	0	0	0	0

I f d. N r.	Investitionsüber sicht  Einzahlungs- und Auszahlungsart en	Gesamtan g. z. Maßnahm e - nachrichtl .-  EUR	Bisher finanziert  EUR	Ermächtigt übertragu ng aus 2020  EUR	Ergebnis 2020  EUR	Ansatz 2021  EUR	Ansatz 2022  EUR	VE 2022  EUR	Planung 2023  EUR	Planung 2024  EUR	Planung 2025  EUR

### 154103030020: Umstellung Straßenbeleuchtung LED

6	= Summe Einzahlungen	0	0	0	0,00	0	0	0	0	0	0
8	- Auszahlungen für Baumaßnahmen	709.000-	0	0	0,00	0	709.000-	0	0	0	0



## Gemeinde Hirschberg a.d.B Haushaltsplan 2022

I f d. N r.	Investitionsüber sicht  Einzahlungs- und Auszahlungsart en	Gesamtan g. z. Maßnahm e - nachrichtl .-  EUR	Bisher finanziert  EUR	Ermächtig - übertragu ng aus 2020  EUR	Ergebnis 2020  EUR	Ansatz 2021  EUR	Ansatz 2022  EUR	VE 2022  EUR	Planung 2023  EUR	Planung 2024  EUR	Planung 2025  EUR
1 3	= Summe der Auszahlungen aus Investitionstätig keit	709.000-	0	0	0,00	0	709.000-	0	0	0	0
1 4	= Saldo aus Investitionstätig keit	709.000-	0	0	0,00	0	709.000-	0	0	0	0
1 6	= Gesamtkosten der Maßnahme	709.000-	0	0	0,00	0	709.000-	0	0	0	0

I f d. N r.	Investitionsüber sicht  Einzahlungs- und Auszahlungsart en	Gesamtan g. z. Maßnahm e - nachrichtl .-  EUR	Bisher finanziert  EUR	Ermächtig - übertragu ng aus 2020  EUR	Ergebnis 2020  EUR	Ansatz 2021  EUR	Ansatz 2022  EUR	VE 2022  EUR	Planung 2023  EUR	Planung 2024  EUR	Planung 2025  EUR
unterhalb Wertgrenze:											
1	+ Einzahlungen aus Investitionszuwen dungen	213.000	0	0	0,00	0	213.000	0	0	0	0
6	= Summe Einzahlungen	213.000	0	0	0,00	0	213.000	0	0	0	0
1 3	= Summe der Auszahlungen aus Investitionstätig keit	0	0	0	0,00	0	0	0	0	0	0
1 4	= Saldo aus Investitionstätig keit	213.000	0	0	0,00	0	213.000	0	0	0	0
1 6	= Gesamtkosten der Maßnahme	0	0	0	0,00	0	0	0	0	0	0



**Gemeinde Hirschberg a.d.B      Haushaltsplan 2022**  
**THH3                              Bauamt**  
**54-03                              Verkehrsflächen und -anlagen, ÖPNV**  
**5460                              Parkierungseinrichtungen**

Ifd. Nr.		Teilergebnishaushalt Ertrags- und Aufwandsarten	Ergebnis 2020 EUR	Ansatz 2021 EUR	Ansatz 2022 EUR	Finanzplanung		
						2023 EUR	2024 EUR	2025 EUR
			1	2	3	4	5	6
3	+	Aufgelöste Investitionszuwendungen und -beiträge	3.918,00	3.918	3.918	0	0	0
<b>11</b>	<b>=</b>	<b>Anteilige ordentliche Erträge</b>	<b>3.918,00</b>	<b>3.918</b>	<b>3.918</b>	<b>0</b>	<b>0</b>	<b>0</b>
14	-	Aufwendungen für Sach- und Dienstleistungen	9.408,30-	7.200-	20.600-	0	0	0
15	-	Abschreibungen	33.735,60-	33.721-	33.909-	0	0	0
18	-	Sonstige ordentliche Aufwendungen	101,75-	15.120-	15.120-	0	0	0
<b>19</b>	<b>=</b>	<b>Anteilige ordentliche Aufwendungen</b>	<b>43.245,65-</b>	<b>56.041-</b>	<b>69.629-</b>	<b>0</b>	<b>0</b>	<b>0</b>
<b>20</b>	<b>=</b>	<b>Anteiliges veranschlagtes ordentliches Ergebnis</b>	<b>39.327,65-</b>	<b>52.123-</b>	<b>65.711-</b>	<b>0</b>	<b>0</b>	<b>0</b>
21	+	Erträge aus internen Leistungen	0,00	0	0	0	0	0
24	-	Aufwendungen für interne Leistungen	29.136,19-	44.417-	0	0	0	0
27	-	kalkulatorische Kosten	20.370,00-	19.471-	1.691	0	0	0
<b>28</b>	<b>=</b>	<b>Veranschlagtes kalkulatorisches Ergebnis</b>	<b>49.506,19-</b>	<b>63.888-</b>	<b>1.691</b>	<b>0</b>	<b>0</b>	<b>0</b>
<b>29</b>	<b>=</b>	<b>Veranschlagter Nettoressourcenbedarf/-überschuss</b>	<b>88.833,84-</b>	<b>116.011-</b>	<b>64.020-</b>	<b>0</b>	<b>0</b>	<b>0</b>





**Gemeinde Hirschberg a.d.B      Haushaltsplan 2022**  
**THH3                              Bauamt**  
**54-03                              Verkehrsflächen und -anlagen, ÖPNV**  
**5460                                Parkierungseinrichtungen**

Ifd. Nr.	Teilfinanzhaushalt Einzahlungs- und Auszahlungsarten	Ergebnis 2020 EUR	Ansatz 2021 EUR	Ansatz 2022 EUR	VE 2022 EUR	Finanzplanung		
						2023 EUR	2024 EUR	2025 EUR
						1	2	3
2	- Summe der Auszahlungen aus laufender Verwaltungstätigkeit	5.996,77-	22.320-	35.720-	0	0	0	0
3	= Anteiliger Zahlungsmittelüberschuss/-bedarf des Ergebnishaushalts	5.996,77-	22.320-	35.720-	0	0	0	0
9	= Einzahlungen aus Investitionstätigkeit	0,00	0	0	0	0	0	0
11	- Auszahlungen für Baumaßnahmen	1.891,60-	25.300-	293.400-	0	0	0	0
16	= Auszahlungen aus Investitionstätigkeit	1.891,60-	25.300-	293.400-	0	0	0	0
17	= Anteiliger veranschlagter Finanzierungsmittelüberschuss/-bedarf aus Investitionstätigkeit	1.891,60-	25.300-	293.400-	0	0	0	0
18	= Anteiliger veranschlagter Finanzierungsmittelüberschuss/-bedarf	7.888,37-	47.620-	329.120-	0	0	0	0



**Gemeinde Hirschberg a.d.B      Haushaltsplan 2022**  
**THH3                              Bauamt**  
**54-03                              Verkehrsflächen und -anlagen, ÖPNV**  
**5460                                Parkierungseinrichtungen**  
**5460\_2021                        Investitionen 5460 Parkplätze**

I f d. N r.	Investitionsüber sicht  Einzahlungs- und Auszahlungsart en	Gesamtan g. z. Maßnahm e - nachrichtl .-  EUR	Bisher finanziert  EUR	Ermächtigt . übertragu ng aus 2020  EUR	Ergebnis 2020  EUR	Ansatz 2021  EUR	Ansatz 2022  EUR	VE 2022  EUR	Planung 2023  EUR	Planung 2024  EUR	Planung 2025  EUR
<b>I5460000004: Park+Ride Großsachsen Süd</b>											
6	= Summe Einzahlungen	0	0	0	0,00	0	0	0	0	0	0
8	- Auszahlungen für Baumaßnahmen	0	0	0	0,00	0	5.000-	0	0	0	0
1 3	= Summe der Auszahlungen aus Investitionstätig keit	0	0	0	0,00	0	5.000-	0	0	0	0
1 4	= Saldo aus Investitionstätig keit	0	0	0	0,00	0	5.000-	0	0	0	0
1 6	= Gesamtkosten der Maßnahme	0	0	0	0,00	0	5.000-	0	0	0	0

I f d. N r.	Investitionsüber sicht  Einzahlungs- und Auszahlungsart en	Gesamtan g. z. Maßnahm e - nachrichtl .-  EUR	Bisher finanziert  EUR	Ermächtigt . übertragu ng aus 2020  EUR	Ergebnis 2020  EUR	Ansatz 2021  EUR	Ansatz 2022  EUR	VE 2022  EUR	Planung 2023  EUR	Planung 2024  EUR	Planung 2025  EUR
<b>I54600000107: Parkplatz Rathaus - Großsachsener Straße</b>											
6	= Summe Einzahlungen	0	0	0	0,00	0	0	0	0	0	0
8	- Auszahlungen für Baumaßnahmen	0	0	0	0,00	21.000-	278.400-	0	0	0	0
1 3	= Summe der Auszahlungen aus Investitionstätig keit	0	0	0	0,00	21.000-	278.400-	0	0	0	0
1 4	= Saldo aus Investitionstätig keit	0	0	0	0,00	21.000-	278.400-	0	0	0	0
1 6	= Gesamtkosten der Maßnahme	0	0	0	0,00	21.000-	278.400-	0	0	0	0



## Gemeinde Hirschberg a.d.B Haushaltsplan 2022

I f d. N r.	Investitionsüber sicht  Einzahlungs- und Auszahlungsart en	Gesamtan g. z. Maßnahm e - nachrichtl - - EUR	Bisher finanziert  EUR	Ermächtig - übertragu ng aus 2020  EUR	Ergebnis	Ansatz	Ansatz	VE	Planung	Planung	Planung
					2020	2021	2022	2022	2023	2024	2025
					EUR	EUR	EUR	EUR	EUR	EUR	EUR
		1	2	3	4	5	6	7	8	9	10
<b>I54600000110: Parkplatz E-Ladesäule</b>											
6	= Summe Einzahlungen	0	0	0	0,00	0	0	0	0	0	0
8	- Auszahlungen für Baumaßnahmen	0	0	0	1.891,60-	4.300-	10.000-	0	0	0	0
1 3	= Summe der Auszahlungen aus Investitionstätig keit	0	0	0	1.891,60-	4.300-	10.000-	0	0	0	0
1 4	= Saldo aus Investitionstätig keit	0	0	0	1.891,60-	4.300-	10.000-	0	0	0	0
1 6	= Gesamtkosten der Maßnahme	0	0	0	1.891,60-	4.300-	10.000-	0	0	0	0



**Gemeinde Hirschberg a.d.B**      **Haushaltsplan 2022**  
**THH3**                              **Bauamt**  
**55-03**                              **Natur- und Landschaftspflege, Friedhof**  
**5510**                                **Öffentliches Grün/Landschaftsbau u.a.**

Ifd. Nr.		Teilergebnishaushalt Ertrags- und Aufwandsarten	Ergebnis 2020 EUR	Ansatz 2021 EUR	Ansatz 2022 EUR	Finanzplanung		
						2023 EUR	2024 EUR	2025 EUR
			1	2	3	4	5	6
2	+	Zuweisungen und Zuwendungen, Umlagen	210,00	0	0	0	0	0
3	+	Aufgelöste Investitionszuwendungen und -beiträge	0,00	0	2.333	0	0	0
7	+	Kostenerstattungen und Kostenumlagen	4.688,50	0	0	0	0	0
10	+	Sonstige ordentliche Erträge	0,00	0	0	0	0	0
<b>11</b>	<b>=</b>	<b>Anteilige ordentliche Erträge</b>	<b>4.898,50</b>	<b>0</b>	<b>2.333</b>	<b>0</b>	<b>0</b>	<b>0</b>
12	-	Personalaufwendungen	29.122,15-	29.812-	31.016-	0	0	0
14	-	Aufwendungen für Sach- und Dienstleistungen	58.324,40-	95.795-	82.545-	0	0	0
15	-	Abschreibungen	30.776,71-	30.477-	54.238-	0	0	0
18	-	Sonstige ordentliche Aufwendungen	2.336,12-	10.405-	4.405-	0	0	0
<b>19</b>	<b>=</b>	<b>Anteilige ordentliche Aufwendungen</b>	<b>120.559,38-</b>	<b>166.489-</b>	<b>172.204-</b>	<b>0</b>	<b>0</b>	<b>0</b>
<b>20</b>	<b>=</b>	<b>Anteiliges veranschlagtes ordentliches Ergebnis</b>	<b>115.660,88-</b>	<b>166.489-</b>	<b>169.871-</b>	<b>0</b>	<b>0</b>	<b>0</b>
21	+	Erträge aus internen Leistungen	0,00	0	0	0	0	0
24	-	Aufwendungen für interne Leistungen	169.782,85-	126.335-	0	0	0	0
27	-	kalkulatorische Kosten	19.232,00-	18.309-	0	0	0	0
<b>28</b>	<b>=</b>	<b>Veranschlagtes kalkulatorisches Ergebnis</b>	<b>189.014,85-</b>	<b>144.644-</b>	<b>0</b>	<b>0</b>	<b>0</b>	<b>0</b>
<b>29</b>	<b>=</b>	<b>Veranschlagter Nettoressourcenbedarf/-überschuss</b>	<b>304.675,73-</b>	<b>311.133-</b>	<b>169.871-</b>	<b>0</b>	<b>0</b>	<b>0</b>



**Gemeinde Hirschberg a.d.B      Haushaltsplan 2022**  
**THH3                              Bauamt**  
**55-03                              Natur- und Landschaftspflege, Friedhof**  
**5510                              Öffentliches Grün/Landschaftsbau u.a.**

Ifd. Nr.	Teilfinanzhaushalt Einzahlungs- und Auszahlungsarten	Ergebnis 2020 EUR	Ansatz 2021 EUR	Ansatz 2022 EUR	VE 2022 EUR	Finanzplanung		
						2023	2024	2025
						EUR	EUR	EUR
		1	2	3	4	5	6	7
1	+ Summe der Einzahlungen aus laufender Verwaltungstätigkeit (ohne außerord. zahlungswirksame Erträge aus Vermögensveräußerungen)	4.800,55	0	0	0	0	0	0
2	- Summe der Auszahlungen aus laufender Verwaltungstätigkeit	86.768,72-	136.012-	117.966-	0	0	0	0
<b>3</b>	<b>= Anteiliger Zahlungsmittelüberschuss/-bedarf des Ergebnishaushalts</b>	<b>81.968,17-</b>	<b>136.012-</b>	<b>117.966-</b>	<b>0</b>	<b>0</b>	<b>0</b>	<b>0</b>
4	+ Einzahlungen aus Investitionszuwendungen	0,00	43.000	220.000	0	0	0	0
<b>9</b>	<b>= Einzahlungen aus Investitionstätigkeit</b>	<b>0,00</b>	<b>43.000</b>	<b>220.000</b>	<b>0</b>	<b>0</b>	<b>0</b>	<b>0</b>
11	- Auszahlungen für Baumaßnahmen	59.575,24-	210.000-	440.000-	0	0	0	0
<b>16</b>	<b>= Auszahlungen aus Investitionstätigkeit</b>	<b>59.575,24-</b>	<b>210.000-</b>	<b>440.000-</b>	<b>0</b>	<b>0</b>	<b>0</b>	<b>0</b>
<b>17</b>	<b>= Anteiliger veranschlagter Finanzierungsmittelüberschuss/-bedarf aus Investitionstätigkeit</b>	<b>59.575,24-</b>	<b>167.000-</b>	<b>220.000-</b>	<b>0</b>	<b>0</b>	<b>0</b>	<b>0</b>
<b>18</b>	<b>= Anteiliger veranschlagter Finanzierungsmittelüberschuss/-bedarf</b>	<b>141.543,41-</b>	<b>303.012-</b>	<b>337.966-</b>	<b>0</b>	<b>0</b>	<b>0</b>	<b>0</b>



**Gemeinde Hirschberg a.d.B      Haushaltsplan 2022**  
**THH3                                  Bauamt**  
**55-03                                Natur- und Landschaftspflege, Friedhof**  
**5510                                 Öffentliches Grün/Landschaftsbau u.a.**  
**5510\_2021                        Investitionen 5510 Öffentliches Grün**

If d. N. r.	Investitionsübersicht Einzahlungs- und Auszahlungsarten	Gesamtan g. z. Maßnahme - nachrichtl. - EUR	Bisher finanziert EUR	Ermächtigt . übertragung aus 2020 EUR	Ergebnis 2020 EUR	Ansatz 2021 EUR	Ansatz 2022 EUR	VE 2022 EUR	Planung 2023 EUR	Planung 2024 EUR	Planung 2025 EUR
<b>I5510000002: Spielplatz Herbert-Kunkel-Straße</b>											
6	= Summe Einzahlungen	0	0	0	0,00	0	0	0	0	0	0
8	- Auszahlungen für Baumaßnahmen	166.245-	166.245-	0	0,00	0	0	0	0	0	0
13	= Summe der Auszahlungen aus Investitionstätigkeit	166.245-	166.245-	0	0,00	0	0	0	0	0	0
14	= Saldo aus Investitionstätigkeit	166.245-	166.245-	0	0,00	0	0	0	0	0	0
16	= Gesamtkosten der Maßnahme	166.245-	166.245-	0	0,00	0	0	0	0	0	0

If d. N. r.	Investitionsübersicht Einzahlungs- und Auszahlungsarten	Gesamtan g. z. Maßnahme - nachrichtl. - EUR	Bisher finanziert EUR	Ermächtigt . übertragung aus 2020 EUR	Ergebnis 2020 EUR	Ansatz 2021 EUR	Ansatz 2022 EUR	VE 2022 EUR	Planung 2023 EUR	Planung 2024 EUR	Planung 2025 EUR
<b>I5510000004: Spielplatz Landwehrhagener Platz</b>											
6	= Summe Einzahlungen	0	0	0	0,00	0	0	0	0	0	0
8	- Auszahlungen für Baumaßnahmen	398.607-	188.607-	0	135.890,03-	210.000-	0	0	0	0	0
13	= Summe der Auszahlungen aus Investitionstätigkeit	398.607-	188.607-	0	135.890,03-	210.000-	0	0	0	0	0
14	= Saldo aus Investitionstätigkeit	398.607-	188.607-	0	135.890,03-	210.000-	0	0	0	0	0
16	= Gesamtkosten der Maßnahme	398.607-	188.607-	0	135.890,03-	210.000-	0	0	0	0	0



## Gemeinde Hirschberg a.d.B Haushaltsplan 2022

I f d. N r.	Investitionsüber sicht  Einzahlungs- und Auszahlungsart en	Gesamtan g. z. Maßnahm e - nachrichtl .-  EUR	Bisher finanziert  EUR	Ermächtigt übertragu ng aus 2020  EUR	Ergebnis 2020  EUR	Ansatz 2021  EUR	Ansatz 2022  EUR	VE 2022  EUR	Planung 2023  EUR	Planung 2024  EUR	Planung 2025  EUR

### I5510000007: Pumptrack-Anlage Sportzentrum

6	= Summe Einzahlungen	0	0	0	0,00	0	0	0	0	0	0
8	- Auszahlungen für Baumaßnahmen	0	0	0	0,00	0	205.000-	0	0	0	0
1 3	= Summe der Auszahlungen aus Investitionstätig keit	0	0	0	0,00	0	205.000-	0	0	0	0
1 4	= Saldo aus Investitionstätig keit	0	0	0	0,00	0	205.000-	0	0	0	0
1 6	= Gesamtkosten der Maßnahme	0	0	0	0,00	0	205.000-	0	0	0	0

I f d. N r.	Investitionsüber sicht  Einzahlungs- und Auszahlungsart en	Gesamtan g. z. Maßnahm e - nachrichtl .-  EUR	Bisher finanziert  EUR	Ermächtigt übertragu ng aus 2020  EUR	Ergebnis 2020  EUR	Ansatz 2021  EUR	Ansatz 2022  EUR	VE 2022  EUR	Planung 2023  EUR	Planung 2024  EUR	Planung 2025  EUR

### I5510000008: Beachfeld am Sportzentrum

6	= Summe Einzahlungen	0	0	0	0,00	0	0	0	0	0	0
8	- Auszahlungen für Baumaßnahmen	0	0	0	0,00	0	235.000-	0	0	0	0
1 3	= Summe der Auszahlungen aus Investitionstätig keit	0	0	0	0,00	0	235.000-	0	0	0	0
1 4	= Saldo aus Investitionstätig keit	0	0	0	0,00	0	235.000-	0	0	0	0
1 6	= Gesamtkosten der Maßnahme	0	0	0	0,00	0	235.000-	0	0	0	0

I f d. N r.	Investitionsüber sicht  Einzahlungs- und Auszahlungsart en	Gesamtan g. z. Maßnahm e - nachrichtl .-  EUR	Bisher finanziert  EUR	Ermächtigt übertragu ng aus 2020  EUR	Ergebnis 2020  EUR	Ansatz 2021  EUR	Ansatz 2022  EUR	VE 2022  EUR	Planung 2023  EUR	Planung 2024  EUR	Planung 2025  EUR

### I5510000014: Zuschuss Ausgleichstock Spielplatz Landw

1	+ Einzahlungen aus Investitionszuwen dungen	0	0	0	0,00	43.000	0	0	0	0	0
6	= Summe Einzahlungen	0	0	0	0,00	43.000	0	0	0	0	0



## Gemeinde Hirschberg a.d.B Haushaltsplan 2022

I f d. N r.	Investitionsüber sicht  Einzahlungs- und Auszahlungsart en	Gesamtan g. z. Maßnahm e - nachrichtl .-  EUR	Bisher finanziert  EUR	Ermächtig - übertragu ng aus 2020  EUR	Ergebnis 2020  EUR	Ansatz 2021  EUR	Ansatz 2022  EUR	VE 2022  EUR	Planung 2023  EUR	Planung 2024  EUR	Planung 2025  EUR
1 3	= Summe der Auszahlungen aus Investitionstätig keit	0	0	0	0,00	0	0	0	0	0	0
1 4	= Saldo aus Investitionstätig keit	0	0	0	0,00	43.000	0	0	0	0	0
1 6	= Gesamtkosten der Maßnahme	0	0	0	0,00	0	0	0	0	0	0

I f d. N r.	Investitionsüber sicht  Einzahlungs- und Auszahlungsart en	Gesamtan g. z. Maßnahm e - nachrichtl .-  EUR	Bisher finanziert  EUR	Ermächtig - übertragu ng aus 2020  EUR	Ergebnis 2020  EUR	Ansatz 2021  EUR	Ansatz 2022  EUR	VE 2022  EUR	Planung 2023  EUR	Planung 2024  EUR	Planung 2025  EUR
unterhalb Wertgrenze:											
1	+ Einzahlungen aus Investitionszuwen dungen	220.000	0	0	0,00	0	220.000	0	0	0	0
6	= Summe Einzahlungen	220.000	0	0	0,00	0	220.000	0	0	0	0
1 3	= Summe der Auszahlungen aus Investitionstätig keit	0	0	0	0,00	0	0	0	0	0	0
1 4	= Saldo aus Investitionstätig keit	220.000	0	0	0,00	0	220.000	0	0	0	0
1 6	= Gesamtkosten der Maßnahme	0	0	0	0,00	0	0	0	0	0	0





**Gemeinde Hirschberg a.d.B      Haushaltsplan 2022**  
**THH3                                  Bauamt**  
**55-03                                Natur- und Landschaftspflege, Friedhof**  
**5520                                 Gewässerschutz/Öffentliche Gewässer**

Ifd. Nr.		Teilergebnishaushalt Ertrags- und Aufwandsarten	Ergebnis 2020 EUR	Ansatz 2021 EUR	Ansatz 2022 EUR	Finanzplanung		
						2023 EUR	2024 EUR	2025 EUR
			1	2	3	4	5	6
3	+	Aufgelöste Investitionszuwendungen und -beiträge	2.403,00	2.403	2.403	0	0	0
7	+	Kostenerstattungen und Kostenumlagen	633,58	500	0	0	0	0
<b>11</b>	<b>=</b>	<b>Anteilige ordentliche Erträge</b>	<b>3.036,58</b>	<b>2.903</b>	<b>2.403</b>	<b>0</b>	<b>0</b>	<b>0</b>
12	-	Personalaufwendungen	3.935,50-	4.029-	4.191-	0	0	0
14	-	Aufwendungen für Sach- und Dienstleistungen	6.760,95-	15.200-	10.180-	0	0	0
15	-	Abschreibungen	6.062,00-	6.062-	6.062-	0	0	0
17	-	Transferaufwendungen	15.934,54-	16.000-	22.000-	0	0	0
18	-	Sonstige ordentliche Aufwendungen	203,49-	205-	205-	0	0	0
<b>19</b>	<b>=</b>	<b>Anteilige ordentliche Aufwendungen</b>	<b>32.896,48-</b>	<b>41.496-</b>	<b>42.638-</b>	<b>0</b>	<b>0</b>	<b>0</b>
<b>20</b>	<b>=</b>	<b>Anteiliges veranschlagtes ordentliches Ergebnis</b>	<b>29.859,90-</b>	<b>38.593-</b>	<b>40.235-</b>	<b>0</b>	<b>0</b>	<b>0</b>
21	+	Erträge aus internen Leistungen	0,00	0	0	0	0	0
24	-	Aufwendungen für interne Leistungen	38.690,72-	52.430-	0	0	0	0
27	-	kalkulatorische Kosten	4.991,00-	4.881-	1.343	0	0	0
<b>28</b>	<b>=</b>	<b>Veranschlagtes kalkulatorisches Ergebnis</b>	<b>43.681,72-</b>	<b>57.311-</b>	<b>1.343</b>	<b>0</b>	<b>0</b>	<b>0</b>
<b>29</b>	<b>=</b>	<b>Veranschlagter Nettoressourcenbedarf/-überschuss</b>	<b>73.541,62-</b>	<b>95.903-</b>	<b>38.892-</b>	<b>0</b>	<b>0</b>	<b>0</b>



**Gemeinde Hirschberg a.d.B      Haushaltsplan 2022**  
**THH3                              Bauamt**  
**55-03                              Natur- und Landschaftspflege, Friedhof**  
**5520                              Gewässerschutz/Öffentliche Gewässer/Wass**

Ifd. Nr.	Teilfinanzhaushalt Einzahlungs- und Auszahlungsarten	Ergebnis 2020 EUR	Ansatz 2021 EUR	Ansatz 2022 EUR	VE 2022 EUR	Finanzplanung		
						2023	2024	2025
						EUR	EUR	EUR
		1	2	3	4	5	6	7
1	+ Summe der Einzahlungen aus laufender Verwaltungstätigkeit (ohne außerord. zahlungswirksame Erträge aus Vermögensveräußerungen)	620,34	500	0	0	0	0	0
2	- Summe der Auszahlungen aus laufender Verwaltungstätigkeit	26.834,48-	35.434-	36.576-	0	0	0	0
3	= Anteiliger Zahlungsmittelüberschuss/-bedarf des Ergebnishaushalts	26.214,14-	34.934-	36.576-	0	0	0	0
9	= Einzahlungen aus Investitionstätigkeit	0,00	0	0	0	0	0	0
16	= Auszahlungen aus Investitionstätigkeit	0,00	0	0	0	0	0	0
17	= Anteiliger veranschlagter Finanzierungsmittelüberschuss/-bedarf aus Investitionstätigkeit	0,00	0	0	0	0	0	0
18	= Anteiliger veranschlagter Finanzierungsmittelüberschuss/-bedarf	26.214,14-	34.934-	36.576-	0	0	0	0



**Gemeinde Hirschberg a.d.B      Haushaltsplan 2022**  
**THH3                              Bauamt**  
**55-03                              Natur- und Landschaftspflege, Friedhof**  
**5530-03                          Friedhofs- und Bestattungswesen**

Ifd. Nr.		Teilergebnishaushalt Ertrags- und Aufwandsarten	Ergebnis 2020 EUR	Ansatz 2021 EUR	Ansatz 2022 EUR	Finanzplanung		
						2023 EUR	2024 EUR	2025 EUR
			1	2	3	4	5	6
2	+	Zuweisungen und Zuwendungen, Umlagen	385,50	0	0	0	0	0
5	+	Entgelte für öffentliche Leistungen oder Einrichtungen	177.182,93	120.000	138.000	0	0	0
<b>11</b>	<b>=</b>	<b>Anteilige ordentliche Erträge</b>	<b>177.568,43</b>	<b>120.000</b>	<b>138.000</b>	<b>0</b>	<b>0</b>	<b>0</b>
12	-	Personalaufwendungen	31.566,26-	33.177-	15.853-	0	0	0
14	-	Aufwendungen für Sach- und Dienstleistungen	71.566,55-	82.295-	73.295-	0	0	0
15	-	Abschreibungen	12.165,89-	12.347-	12.243-	0	0	0
18	-	Sonstige ordentliche Aufwendungen	5.846,45-	1.350-	2.395-	0	0	0
<b>19</b>	<b>=</b>	<b>Anteilige ordentliche Aufwendungen</b>	<b>121.145,15-</b>	<b>129.169-</b>	<b>103.786-</b>	<b>0</b>	<b>0</b>	<b>0</b>
<b>20</b>	<b>=</b>	<b>Anteiliges veranschlagtes ordentliches Ergebnis</b>	<b>56.423,28</b>	<b>9.169-</b>	<b>34.214</b>	<b>0</b>	<b>0</b>	<b>0</b>
21	+	Erträge aus internen Leistungen	0,00	0	0	0	0	0
24	-	Aufwendungen für interne Leistungen	180.959,27-	169.592-	0	0	0	0
27	-	kalkulatorische Kosten	9.353,00-	9.120-	0	0	0	0
<b>28</b>	<b>=</b>	<b>Veranschlagtes kalkulatorisches Ergebnis</b>	<b>190.312,27-</b>	<b>178.712-</b>	<b>0</b>	<b>0</b>	<b>0</b>	<b>0</b>
<b>29</b>	<b>=</b>	<b>Veranschlagter Nettoressourcenbedarf/-überschuss</b>	<b>133.888,99-</b>	<b>187.882-</b>	<b>34.214</b>	<b>0</b>	<b>0</b>	<b>0</b>



**Gemeinde Hirschberg a.d.B      Haushaltsplan 2022**  
**THH3                              Bauamt**  
**55-03                              Natur- und Landschaftspflege, Friedhof**  
**5530-03                          Friedhofs- und Bestattungswesen**

Ifd. Nr.	Teilfinanzhaushalt Einzahlungs- und Auszahlungsarten	Ergebnis 2020 EUR	Ansatz 2021 EUR	Ansatz 2022 EUR	VE 2022 EUR	Finanzplanung		
						2023	2024	2025
						EUR	EUR	EUR
		1	2	3	4	5	6	7
1	+ Summe der Einzahlungen aus laufender Verwaltungstätigkeit (ohne außerord. zahlungswirksame Erträge aus Vermögensveräußerungen)	132.651,56	120.000	138.000	0	0	0	0
2	- Summe der Auszahlungen aus laufender Verwaltungstätigkeit	152.621,19-	116.822-	91.543-	0	0	0	0
3	= Anteiliger Zahlungsmittelüberschuss/-bedarf des Ergebnishaushalts	19.969,63-	3.178	46.457	0	0	0	0
9	= Einzahlungen aus Investitionstätigkeit	0,00	0	0	0	0	0	0
11	- Auszahlungen für Baumaßnahmen	17.645,89-	52.000-	40.000-	0	40.000-	0	0
16	= Auszahlungen aus Investitionstätigkeit	17.645,89-	52.000-	40.000-	0	40.000-	0	0
17	= Anteiliger veranschlagter Finanzierungsmittelüberschuss/-bedarf aus Investitionstätigkeit	17.645,89-	52.000-	40.000-	0	40.000-	0	0
18	= Anteiliger veranschlagter Finanzierungsmittelüberschuss/-bedarf	37.615,52-	48.822-	6.457	0	40.000-	0	0



**Gemeinde Hirschberg a.d.B      Haushaltsplan 2022**  
**5530\_2021                      Investitionen 5530 Friedhofbetriebe**

I f d. N r.	Investitionsüber sicht  Einzahlungs- und Auszahlungsart en	Gesamtan g. z. Maßnah me - nachrichtl .-  EUR	Bisher finanziert  EUR	Ermächtigt . übertragu ng aus 2020  EUR	Ergebnis 2020  EUR	Ansatz 2021  EUR	Ansatz 2022  EUR	VE 2022  EUR	Planung 2023  EUR	Planung 2024  EUR	Planung 2025  EUR

**I55300000106: Urnenwand Friedhof Leutershausen**

6	= Summe Einzahlungen	0	0	0	0,00	0	0	0	0	0	0
8	- Auszahlungen für Baumaßnahmen	0	0	0	17.645,89-	34.000-	20.000-	0	20.000-	0	0
1 3	= Summe der Auszahlungen aus Investitionstätig keit	0	0	0	17.645,89-	34.000-	20.000-	0	20.000-	0	0
1 4	= Saldo aus Investitionstätig keit	0	0	0	17.645,89-	34.000-	20.000-	0	20.000-	0	0
1 6	= Gesamtkosten der Maßnahme	0	0	0	17.645,89-	34.000-	20.000-	0	20.000-	0	0

I f d. N r.	Investitionsüber sicht  Einzahlungs- und Auszahlungsart en	Gesamtan g. z. Maßnah me - nachrichtl .-  EUR	Bisher finanziert  EUR	Ermächtigt . übertragu ng aus 2020  EUR	Ergebnis 2020  EUR	Ansatz 2021  EUR	Ansatz 2022  EUR	VE 2022  EUR	Planung 2023  EUR	Planung 2024  EUR	Planung 2025  EUR

**I55300000107: Urnenwand Friedhof Großsachsen**

6	= Summe Einzahlungen	0	0	0	0,00	0	0	0	0	0	0
8	- Auszahlungen für Baumaßnahmen	0	0	0	0,00	18.000-	20.000-	0	20.000-	0	0
1 3	= Summe der Auszahlungen aus Investitionstätig keit	0	0	0	0,00	18.000-	20.000-	0	20.000-	0	0
1 4	= Saldo aus Investitionstätig keit	0	0	0	0,00	18.000-	20.000-	0	20.000-	0	0
1 6	= Gesamtkosten der Maßnahme	0	0	0	0,00	18.000-	20.000-	0	20.000-	0	0



**Gemeinde Hirschberg a.d.B      Haushaltsplan 2022**  
**THH3                                  Bauamt**  
**55-03                                Natur- und Landschaftspflege, Friedhof**  
**5540                                 Naturschutz und Landschaftspflege**

Ifd. Nr.	Teilergebnishaushalt Ertrags- und Aufwandsarten	Ergebnis 2020 EUR	Ansatz 2021 EUR	Ansatz 2022 EUR	Finanzplanung		
					2023	2024	2025
					EUR	EUR	EUR
		1	2	3	4	5	6
11	= Anteilige ordentliche Erträge	0,00	0	0	0	0	0
12	- Personalaufwendungen	10.003,21-	9.898-	9.219-	0	0	0
14	- Aufwendungen für Sach- und Dienstleistungen	13.257,87-	39.500-	37.000-	0	0	0
17	- Transferaufwendungen	520,00-	520-	520-	0	0	0
18	- Sonstige ordentliche Aufwendungen	3.000,00-	3.000-	3.000-	0	0	0
19	= Anteilige ordentliche Aufwendungen	26.781,08-	52.918-	49.739-	0	0	0
20	= Anteiliges veranschlagtes ordentliches Ergebnis	26.781,08-	52.918-	49.739-	0	0	0
21	+ Erträge aus internen Leistungen	0,00	0	0	0	0	0
24	- Aufwendungen für interne Leistungen	23.905,45-	32.870-	0	0	0	0
28	= Veranschlagtes kalkulatorisches Ergebnis	23.905,45-	32.870-	0	0	0	0
29	= Veranschlagter Nettoressourcenbedarf/-überschuss	50.686,53-	85.788-	49.739-	0	0	0



**Gemeinde Hirschberg a.d.B      Haushaltsplan 2022**  
**THH3                              Bauamt**  
**55-03                              Natur- und Landschaftspflege, Friedhof**  
**5540                                Naturschutz und Landschaftspflege**

Ifd. Nr.	Teilfinanzhaushalt Einzahlungs- und Auszahlungsarten	Ergebnis 2020 EUR	Ansatz 2021 EUR	Ansatz 2022 EUR	VE 2022 EUR	Finanzplanung			
						2023	2024	2025	
						EUR	EUR	EUR	
		1	2	3	4	5	6	7	
2	-	Summe der Auszahlungen aus laufender Verwaltungstätigkeit	26.781,08-	52.918-	49.739-	0	0	0	0
3	=	Anteiliger Zahlungsmittelüberschuss/-bedarf des Ergebnishaushalts	26.781,08-	52.918-	49.739-	0	0	0	0
9	=	Einzahlungen aus Investitionstätigkeit	0,00	0	0	0	0	0	0
16	=	Auszahlungen aus Investitionstätigkeit	0,00	0	0	0	0	0	0
17	=	Anteiliger veranschlagter Finanzierungsmittelüberschuss/-bedarf aus Investitionstätigkeit	0,00	0	0	0	0	0	0
18	=	Anteiliger veranschlagter Finanzierungsmittelüberschuss/-bedarf	26.781,08-	52.918-	49.739-	0	0	0	0



**Gemeinde Hirschberg a.d.B      Haushaltsplan 2022**  
**THH3                              Bauamt**  
**55-03                              Natur- und Landschaftspflege, Friedhof**  
**5551-03                            Landwirtschaft**

Ifd. Nr.	Teilergebnishaushalt Ertrags- und Aufwandsarten	Ergebnis 2020 EUR	Ansatz 2021 EUR	Ansatz 2022 EUR	Finanzplanung		
					2023	2024	2025
					EUR	EUR	EUR
		1	2	3	4	5	6
11	= Anteilige ordentliche Erträge	0,00	0	0	0	0	0
14	- Aufwendungen für Sach- und Dienstleistungen	10.685,44-	30.295-	50.295-	0	0	0
15	- Abschreibungen	1.072,00-	1.072-	1.072-	0	0	0
18	- Sonstige ordentliche Aufwendungen	203,49-	205-	205-	0	0	0
19	= Anteilige ordentliche Aufwendungen	11.960,93-	31.572-	51.572-	0	0	0
20	= Anteiliges veranschlagtes ordentliches Ergebnis	11.960,93-	31.572-	51.572-	0	0	0
21	+ Erträge aus internen Leistungen	0,00	0	0	0	0	0
24	- Aufwendungen für interne Leistungen	27.062,77-	70.742-	0	0	0	0
27	- kalkulatorische Kosten	264,00-	232-	0	0	0	0
28	= Veranschlagtes kalkulatorisches Ergebnis	27.326,77-	70.974-	0	0	0	0
29	= Veranschlagter Nettoressourcenbedarf/-überschuss	39.287,70-	102.546-	51.572-	0	0	0





**Gemeinde Hirschberg a.d.B      Haushaltsplan 2022**  
**THH3                              Bauamt**  
**55-03                              Natur- und Landschaftspflege, Friedhof**  
**5551-03                            Landwirtschaft**

Ifd. Nr.	Teilfinanzhaushalt Einzahlungs- und Auszahlungsarten	Ergebnis 2020 EUR	Ansatz 2021 EUR	Ansatz 2022 EUR	VE 2022 EUR	Finanzplanung		
						2023 EUR	2024 EUR	2025 EUR
						1	2	3
2	- Summe der Auszahlungen aus laufender Verwaltungstätigkeit	12.757,54-	30.500-	50.500-	0	0	0	0
3	= Anteiliger Zahlungsmittelüberschuss/-bedarf des Ergebnishaushalts	12.757,54-	30.500-	50.500-	0	0	0	0
9	= Einzahlungen aus Investitionstätigkeit	0,00	0	0	0	0	0	0
11	- Auszahlungen für Baumaßnahmen	0,00	0	260.000-	0	160.000-	130.000-	0
16	= Auszahlungen aus Investitionstätigkeit	0,00	0	260.000-	0	160.000-	130.000-	0
17	= Anteiliger veranschlagter Finanzierungsmittelüberschuss/-bedarf aus Investitionstätigkeit	0,00	0	260.000-	0	160.000-	130.000-	0
18	= Anteiliger veranschlagter Finanzierungsmittelüberschuss/-bedarf	12.757,54-	30.500-	310.500-	0	160.000-	130.000-	0



**Gemeinde Hirschberg a.d.B      Haushaltsplan 2022**  
**5551\_2021                      Investitionen 5551 Landwirtschaft**

I f d. N r.	Investitionsüber sicht  Einzahlungs- und Auszahlungsart en	Gesamtan g. z. Maßnahm e - nachrichtl .-  EUR	Bisher finanziert  EUR	Ermächtig . übertragu ng aus 2020  EUR	Ergebnis 2020  EUR	Ansatz 2021  EUR	Ansatz 2022  EUR	VE 2022  EUR	Planung 2023  EUR	Planung 2024  EUR	Planung 2025  EUR
<b>I55510000203: Baumaßnahme Feldwege</b>											
6	= Summe Einzahlungen	0	0	0	0,00	0	0	0	0	0	0
8	- Auszahlungen für Baumaßnahmen	0	0	0	0,00	0	260.000-	0	160.000-	130.000-	0
1 3	= Summe der Auszahlungen aus Investitionstätig keit	0	0	0	0,00	0	260.000-	0	160.000-	130.000-	0
1 4	= Saldo aus Investitionstätig keit	0	0	0	0,00	0	260.000-	0	160.000-	130.000-	0
1 6	= Gesamtkosten der Maßnahme	0	0	0	0,00	0	260.000-	0	160.000-	130.000-	0



**Gemeinde Hirschberg a.d.B      Haushaltsplan 2022**  
**THH3                                  Bauamt**  
**56                                        Umweltschutz**  
**5610                                    Umweltschutzmaßnahmen**

Ifd. Nr.		Teilergebnishaushalt Ertrags- und Aufwandsarten	Ergebnis 2020 EUR	Ansatz 2021 EUR	Ansatz 2022 EUR	Finanzplanung		
						2023 EUR	2024 EUR	2025 EUR
			1	2	3	4	5	6
2	+	Zuweisungen und Zuwendungen, Umlagen	0,00	0	50.000	0	0	0
3	+	Aufgelöste Investitionszuwendungen und -beiträge	292,00	292	292	0	0	0
8	+	Zinsen und ähnliche Erträge	0,00	0	0	0	0	0
<b>11</b>	<b>=</b>	<b>Anteilige ordentliche Erträge</b>	<b>292,00</b>	<b>292</b>	<b>50.292</b>	<b>0</b>	<b>0</b>	<b>0</b>
12	-	Personalaufwendungen	9.105,32-	8.948-	80.889-	0	0	0
14	-	Aufwendungen für Sach- und Dienstleistungen	76,90-	0	100-	0	0	0
15	-	Abschreibungen	788,00-	788-	788-	0	0	0
17	-	Transferaufwendungen	999,40-	1.700-	2.100-	0	0	0
18	-	Sonstige ordentliche Aufwendungen	32.677,17-	28.525-	30.525-	0	0	0
<b>19</b>	<b>=</b>	<b>Anteilige ordentliche Aufwendungen</b>	<b>43.646,79-</b>	<b>39.961-</b>	<b>114.402-</b>	<b>0</b>	<b>0</b>	<b>0</b>
<b>20</b>	<b>=</b>	<b>Anteiliges veranschlagtes ordentliches Ergebnis</b>	<b>43.354,79-</b>	<b>39.669-</b>	<b>64.110-</b>	<b>0</b>	<b>0</b>	<b>0</b>
21	+	Erträge aus internen Leistungen	0,00	0	0	0	0	0
24	-	Aufwendungen für interne Leistungen	26.832,54-	31.422-	0	0	0	0
27	-	kalkulatorische Kosten	404,00-	390-	81	0	0	0
<b>28</b>	<b>=</b>	<b>Veranschlagtes kalkulatorisches Ergebnis</b>	<b>27.236,54-</b>	<b>31.812-</b>	<b>81</b>	<b>0</b>	<b>0</b>	<b>0</b>
<b>29</b>	<b>=</b>	<b>Veranschlagter Nettoressourcenbedarf/-überschuss</b>	<b>70.591,33-</b>	<b>71.482-</b>	<b>64.029-</b>	<b>0</b>	<b>0</b>	<b>0</b>



**Gemeinde Hirschberg a.d.B      Haushaltsplan 2022**  
**THH3                              Bauamt**  
**56                                    Umweltschutz**  
**5610                                Umweltschutzmaßnahmen**

Ifd. Nr.	Teilfinanzhaushalt Einzahlungs- und Auszahlungsarten	Ergebnis 2020 EUR	Ansatz 2021 EUR	Ansatz 2022 EUR	VE 2022 EUR	Finanzplanung		
						2023	2024	2025
						EUR	EUR	EUR
		1	2	3	4	5	6	7
1	+ Summe der Einzahlungen aus laufender Verwaltungstätigkeit (ohne außerord. zahlungswirksame Erträge aus Vermögensveräußerungen)	0,00	0	50.000	0	0	0	0
2	- Summe der Auszahlungen aus laufender Verwaltungstätigkeit	42.239,65-	39.173-	113.614-	0	0	0	0
3	= Anteiliger Zahlungsmittelüberschuss/-bedarf des Ergebnishaushalts	42.239,65-	39.173-	63.614-	0	0	0	0
9	= Einzahlungen aus Investitionstätigkeit	0,00	0	0	0	0	0	0
16	= Auszahlungen aus Investitionstätigkeit	0,00	0	0	0	0	0	0
17	= Anteiliger veranschlagter Finanzierungsmittelüberschuss/-bedarf aus Investitionstätigkeit	0,00	0	0	0	0	0	0
18	= Anteiliger veranschlagter Finanzierungsmittelüberschuss/-bedarf	42.239,65-	39.173-	63.614-	0	0	0	0



**Gemeinde Hirschberg a.d.B      Haushaltsplan 2022**  
**THH4                                      Allgemeine Finanzwirtschaft**

Ifd. Nr.		Teilergebnishaushalt Ertrags- und Aufwandsarten	Ergebnis 2020 EUR	Ansatz 2021 EUR	Ansatz 2022 EUR	Finanzplanung		
						2023 EUR	2024 EUR	2025 EUR
			1	2	3	4	5	6
1	+	Steuern und ähnliche Abgaben	14.151.077,96	12.649.100	14.786.000	0	0	0
2	+	Zuweisungen und Zuwendungen, Umlagen	3.425.857,06	3.536.000	4.352.000	0	0	0
8	+	Zinsen und ähnliche Erträge	8.571,58	7.000	6.000	0	0	0
10	+	Sonstige ordentliche Erträge	43.409,00	25.200	25.200	0	0	0
<b>11</b>	<b>=</b>	<b>Anteilige ordentliche Erträge</b>	<b>17.628.915,60</b>	<b>16.217.300</b>	<b>19.169.200</b>	<b>0</b>	<b>0</b>	<b>0</b>
15	-	Abschreibungen	3.988,23-	0	0	0	0	0
16	-	Zinsen und ähnliche Aufwendungen	36.539,88-	44.000-	37.000-	0	0	0
17	-	Transferaufwendungen	7.353.636,70-	6.437.200-	7.392.000-	0	0	0
18	-	Sonstige ordentliche Aufwendungen	13.133,00-	25.000-	25.000-	0	0	0
<b>19</b>	<b>=</b>	<b>Anteilige ordentliche Aufwendungen</b>	<b>7.407.297,81-</b>	<b>6.506.200-</b>	<b>7.454.000-</b>	<b>0</b>	<b>0</b>	<b>0</b>
<b>20</b>	<b>=</b>	<b>Anteiliges veranschlagtes ordentliches Ergebnis</b>	<b>10.221.617,79</b>	<b>9.711.100</b>	<b>11.715.200</b>	<b>0</b>	<b>0</b>	<b>0</b>
21	+	Erträge aus internen Leistungen	0,00	0	0	0	0	0
24	-	Aufwendungen für interne Leistungen	0,00	0	0	0	0	0
<b>28</b>	<b>=</b>	<b>Veranschlagtes kalkulatorisches Ergebnis</b>	<b>0,00</b>	<b>0</b>	<b>0</b>	<b>0</b>	<b>0</b>	<b>0</b>
<b>29</b>	<b>=</b>	<b>Veranschlagter Nettoressourcenbedarf/-überschuss</b>	<b>10.221.617,79</b>	<b>9.711.100</b>	<b>11.715.200</b>	<b>0</b>	<b>0</b>	<b>0</b>



**Gemeinde Hirschberg a.d.B      Haushaltsplan 2022**  
**THH4                                      Allgemeine Finanzwirtschaft**

Ifd. Nr.	Teilfinanzhaushalt Einzahlungs- und Auszahlungsarten	Ergebnis 2020 EUR	Ansatz 2021 EUR	Ansatz 2022 EUR	VE 2022 EUR	Finanzplanung		
						2023	2024	2025
						EUR	EUR	EUR
		1	2	3	4	5	6	7
1	+ Summe der Einzahlungen aus laufender Verwaltungstätigkeit (ohne außerord. zahlungswirksame Erträge aus Vermögensveräußerungen)	17.701.650,77	16.217.300	19.169.200	0	0	0	0
2	- Summe der Auszahlungen aus laufender Verwaltungstätigkeit	7.710.002,05	6.506.200-	7.454.000-	0	0	0	0
3	= Anteiliger Zahlungsmittelüberschuss/-bedarf des Ergebnishaushalts	9.991.648,72	9.711.100	11.715.200	0	0	0	0
9	= Einzahlungen aus Investitionstätigkeit	0,00	0	0	0	0	0	0
16	= Auszahlungen aus Investitionstätigkeit	0,00	0	0	0	0	0	0
17	= Anteiliger veranschlagter Finanzierungsmittelüberschuss/-bedarf aus Investitionstätigkeit	0,00	0	0	0	0	0	0
18	= Anteiliger veranschlagter Finanzierungsmittelüberschuss/-bedarf	9.991.648,72	9.711.100	11.715.200	0	0	0	0



**Gemeinde Hirschberg a.d.B      Haushaltsplan 2022**  
**THH4                              Allgemeine Finanzwirtschaft**  
**61                                    Allgemeine Finanzwirtschaft**  
**6110                                Steuern, allgemeine Zuweis. u. Umlagen**

Ifd. Nr.		Teilergebnishaushalt Ertrags- und Aufwandsarten	Ergebnis 2020 EUR	Ansatz 2021 EUR	Ansatz 2022 EUR	Finanzplanung		
						2023 EUR	2024 EUR	2025 EUR
			1	2	3	4	5	6
1	+	Steuern und ähnliche Abgaben	14.151.077,96	12.649.100	14.786.000	0	0	0
2	+	Zuweisungen und Zuwendungen, Umlagen	3.425.857,06	3.536.000	4.352.000	0	0	0
10	+	Sonstige ordentliche Erträge	43.409,00	25.200	25.200	0	0	0
<b>11</b>	<b>=</b>	<b>Anteilige ordentliche Erträge</b>	<b>17.620.344,02</b>	<b>16.210.300</b>	<b>19.163.200</b>	<b>0</b>	<b>0</b>	<b>0</b>
15	-	Abschreibungen	3.988,23-	0	0	0	0	0
17	-	Transferaufwendungen	7.353.636,70-	6.437.200-	7.392.000-	0	0	0
18	-	Sonstige ordentliche Aufwendungen	13.133,00-	25.000-	25.000-	0	0	0
<b>19</b>	<b>=</b>	<b>Anteilige ordentliche Aufwendungen</b>	<b>7.370.757,93-</b>	<b>6.462.200-</b>	<b>7.417.000-</b>	<b>0</b>	<b>0</b>	<b>0</b>
<b>20</b>	<b>=</b>	<b>Anteiliges veranschlagtes ordentliches Ergebnis</b>	<b>10.249.586,09</b>	<b>9.748.100</b>	<b>11.746.200</b>	<b>0</b>	<b>0</b>	<b>0</b>
21	+	Erträge aus internen Leistungen	0,00	0	0	0	0	0
24	-	Aufwendungen für interne Leistungen	0,00	0	0	0	0	0
<b>28</b>	<b>=</b>	<b>Veranschlagtes kalkulatorisches Ergebnis</b>	<b>0,00</b>	<b>0</b>	<b>0</b>	<b>0</b>	<b>0</b>	<b>0</b>
<b>29</b>	<b>=</b>	<b>Veranschlagter Nettoressourcenbedarf/-überschuss</b>	<b>10.249.586,09</b>	<b>9.748.100</b>	<b>11.746.200</b>	<b>0</b>	<b>0</b>	<b>0</b>



**Gemeinde Hirschberg a.d.B      Haushaltsplan 2022**  
**THH4                            Allgemeine Finanzwirtschaft**  
**61                                 Allgemeine Finanzwirtschaft**  
**6110                             Steuern, allgemeine Zuweisungen und allg**

Ifd. Nr.	Teilfinanzhaushalt Einzahlungs- und Auszahlungsarten	Ergebnis 2020 EUR	Ansatz 2021 EUR	Ansatz 2022 EUR	VE 2022 EUR	Finanzplanung		
						2023	2024	2025
						EUR	EUR	EUR
		1	2	3	4	5	6	7
1	+ Summe der Einzahlungen aus laufender Verwaltungstätigkeit (ohne außerord. zahlungswirksame Erträge aus Vermögensveräußerungen)	17.700.024,91	16.210.300	19.163.200	0	0	0	0
2	- Summe der Auszahlungen aus laufender Verwaltungstätigkeit	7.666.901,70-	6.462.200-	7.417.000-	0	0	0	0
3	= Anteiliger Zahlungsmittelüberschuss/-bedarf des Ergebnishaushalts	10.033.123,21	9.748.100	11.746.200	0	0	0	0
9	= Einzahlungen aus Investitionstätigkeit	0,00	0	0	0	0	0	0
16	= Auszahlungen aus Investitionstätigkeit	0,00	0	0	0	0	0	0
17	= Anteiliger veranschlagter Finanzierungsmittelüberschuss/-bedarf aus Investitionstätigkeit	0,00	0	0	0	0	0	0
18	= Anteiliger veranschlagter Finanzierungsmittelüberschuss/-bedarf	10.033.123,21	9.748.100	11.746.200	0	0	0	0





**Gemeinde Hirschberg a.d.B      Haushaltsplan 2022**  
**THH4                                    Allgemeine Finanzwirtschaft**  
**61                                         Allgemeine Finanzwirtschaft**  
**6120                                     Sonstige allgemeine Finanzwirtschaft**

Ifd. Nr.		Teilergebnishaushalt Ertrags- und Aufwandsarten	Ergebnis 2020 EUR	Ansatz 2021 EUR	Ansatz 2022 EUR	Finanzplanung		
						2023 EUR	2024 EUR	2025 EUR
			1	2	3	4	5	6
8	+	Zinsen und ähnliche Erträge	8.571,58	7.000	6.000	0	0	0
<b>11</b>	<b>=</b>	<b>Anteilige ordentliche Erträge</b>	<b>8.571,58</b>	<b>7.000</b>	<b>6.000</b>	<b>0</b>	<b>0</b>	<b>0</b>
16	-	Zinsen und ähnliche Aufwendungen	36.539,88-	44.000-	37.000-	0	0	0
<b>19</b>	<b>=</b>	<b>Anteilige ordentliche Aufwendungen</b>	<b>36.539,88-</b>	<b>44.000-</b>	<b>37.000-</b>	<b>0</b>	<b>0</b>	<b>0</b>
<b>20</b>	<b>=</b>	<b>Anteiliges veranschlagtes ordentliches Ergebnis</b>	<b>27.968,30-</b>	<b>37.000-</b>	<b>31.000-</b>	<b>0</b>	<b>0</b>	<b>0</b>
21	+	Erträge aus internen Leistungen	0,00	0	0	0	0	0
24	-	Aufwendungen für interne Leistungen	0,00	0	0	0	0	0
<b>28</b>	<b>=</b>	<b>Veranschlagtes kalkulatorisches Ergebnis</b>	<b>0,00</b>	<b>0</b>	<b>0</b>	<b>0</b>	<b>0</b>	<b>0</b>
<b>29</b>	<b>=</b>	<b>Veranschlagter Nettoressourcenbedarf/-überschuss</b>	<b>27.968,30-</b>	<b>37.000-</b>	<b>31.000-</b>	<b>0</b>	<b>0</b>	<b>0</b>




**Gemeinde Hirschberg a.d.B      Haushaltsplan 2022**

**THH4                      Allgemeine Finanzwirtschaft**

**61                            Allgemeine Finanzwirtschaft**

**6120                        Sonstige allgemeine Finanzwirtschaft**

Ifd. Nr.	Teilfinanzhaushalt Einzahlungs- und Auszahlungsarten	Ergebnis 2020 EUR	Ansatz 2021 EUR	Ansatz 2022 EUR	VE 2022 EUR	Finanzplanung		
						2023	2024	2025
						EUR	EUR	EUR
		1	2	3	4	5	6	7
1	+ Summe der Einzahlungen aus laufender Verwaltungstätigkeit (ohne außerord. zahlungswirksame Erträge aus Vermögensveräußerungen)	1.625,86	7.000	6.000	0	0	0	0
2	- Summe der Auszahlungen aus laufender Verwaltungstätigkeit	43.100,35-	44.000-	37.000-	0	0	0	0
3	= Anteiliger Zahlungsmittelüberschuss/-bedarf des Ergebnishaushalts	41.474,49-	37.000-	31.000-	0	0	0	0
9	= Einzahlungen aus Investitionstätigkeit	0,00	0	0	0	0	0	0
16	= Auszahlungen aus Investitionstätigkeit	0,00	0	0	0	0	0	0
17	= Anteiliger veranschlagter Finanzierungsmittelüberschuss/-bedarf aus Investitionstätigkeit	0,00	0	0	0	0	0	0
18	= Anteiliger veranschlagter Finanzierungsmittelüberschuss/-bedarf	41.474,49-	37.000-	31.000-	0	0	0	0



# Finanzplan

## 2021 - 2025

Gemeinde  
Hirschberg a.d.B.

2022





Gemeinde  
Hirschberg a.d.B.

2022

## Fünffährige Finanzplanung

Die Gemeinde hat gem. § 85 GemO ihrer Haushaltswirtschaft eine fünfjährige Finanzplanung zu Grunde zu legen. Das erste Planungsjahr ist das laufende Haushaltsjahr. Ergänzt um das Vorjahresergebnis ergibt sich somit die fünfjährige Zeitreihe. Verbindlich ist der jeweilige Ansatz des geplanten Haushaltsjahres. Der Finanzplan mit dem dazugehörigen Investitionsprogramm muss vom Gemeinderat beschlossen werden.

## Gesamtergebnishaushalt

Ifd. Nr.		Gesamtergebnishaushalt Ertrags- und Aufwandsarten	Ergebnis	Ansatz	Ansatz	Finanzplanung		
			2020 EUR	2021 EUR	2022 EUR	2023 EUR	2024 EUR	2025 EUR
			1	2	3	4	5	6
1	+	Steuern und ähnliche Abgaben	14.151.077,96	12.649.100	14.786.000	14.654.000	15.555.000	16.333.000
2	+	Zuweisungen u. Zuwendungen, Umlagen	6.082.534,67	6.676.506	7.494.194	7.549.000	7.072.000	7.142.000
3	+	Aufgelöste Investitionszuwendungen und -beiträge	357.889,13	394.063	340.031	310.000	310.000	310.000
5	+	Entgelte für öffentliche Leistungen oder Einrichtungen	1.791.495,43	1.907.020	1.921.010	1.986.500	1.996.500	2.005.500
6	+	Sonstige privatrechtliche Leistungsentgelte	494.359,11	486.605	491.280	492.000	494.000	494.000
7	+	Kostenerstattungen und Kostenumlagen	261.570,26	554.700	285.000	291.000	291.000	291.000
8	+	Zinsen und ähnliche Erträge	8.937,83	7.550	6.250	6.000	6.000	6.000
10	+	Sonstige ordentliche Erträge	494.911,81	428.200	441.900	459.000	459.000	459.000
<b>11</b>	<b>=</b>	<b>Ordentliche Erträge</b>	<b>23.642.776,20</b>	<b>23.103.744</b>	<b>25.765.665</b>	<b>25.747.500</b>	<b>26.183.500</b>	<b>27.040.500</b>
12	-	Personalaufwendungen	3.553.729,04-	3.735.154-	4.103.667-	4.175.000-	4.240.000-	4.300.000-
13	-	Versorgungsaufwendungen	197.702,29-	201.750-	0	0	0	0
14	-	Aufwendungen für Sach- und Dienstleistungen	2.583.686,97-	3.853.211-	3.759.482-	3.586.500-	3.626.000-	3.462.500-
15	-	Abschreibungen	1.625.882,71-	1.597.772-	1.615.462-	1.600.000-	1.600.000-	1.600.000-
16	-	Zinsen und ähnliche Aufwendungen	43.354,33-	51.000-	44.000-	50.000-	55.000-	55.000-
17	-	Transferaufwendungen	13.788.522,13-	13.436.130-	14.400.980-	14.618.000-	14.975.000-	15.533.000-
18	-	Sonstige ordentliche Aufwendungen	581.281,55-	1.025.524-	877.582-	824.100-	838.100-	853.600-
<b>19</b>	<b>=</b>	<b>Ordentliche Aufwendungen</b>	<b>22.374.159,02-</b>	<b>23.900.541-</b>	<b>24.801.173-</b>	<b>24.853.600-</b>	<b>25.334.100-</b>	<b>25.804.100-</b>
<b>20</b>	<b>=</b>	<b>Veranschlagtes ordentliches Ergebnis</b>	<b>1.268.617,18</b>	<b>796.797-</b>	<b>964.492</b>	<b>893.900</b>	<b>849.400</b>	<b>1.236.400</b>
21	+	Außerordentliche Erträge	0,00	0	0	0	0	0
22	-	Außerordentliche Aufwendungen	0,00	0	0	0	0	0
<b>23</b>	<b>=</b>	<b>Veranschlagtes Sonderergebnis</b>	<b>0,00</b>	<b>0</b>	<b>0</b>	<b>0</b>	<b>0</b>	<b>0</b>



Gemeinde  
Hirschberg a.d.B.

2022

Ifd. Nr.	Gesamtergebnishaushalt Ertrags- und Aufwandsarten	Ergebnis 2020 EUR	Ansatz 2021 EUR	Ansatz 2022 EUR	Finanzplanung		
					2023 EUR	2024 EUR	2025 EUR
		1	2	3	4	5	6
<b>24</b>	<b>= Veranschlagtes Gesamtergebnis</b>	<b>1.268.617,18</b>	<b>796.797-</b>	<b>964.492</b>	<b>893.900</b>	<b>849.400</b>	<b>1.236.400</b>
26	Zuführung zur Rücklage aus Überschüssen des ordentlichen Ergebnisses	1.268.617,18-	0	964.492-	0	0	0
28	Entnahme aus der Rücklage aus Überschüssen des ordentlichen Ergebnisses	0,00	796.797	0	0	0	0
30	Zuführung zur Rücklage aus Überschüssen des Sonderergebnisses	0,00	0	0	0	0	0



**Gesamtfinanzhaushalt**

Ifd. Nr.		Gesamtfinanzhaushalt Einzahlungs- und Auszahlungsarten	Ergebnis	Ansatz	Ansatz	VE	Finanzplanung		
			2020 EUR	2021 EUR	2022 EUR	2022 EUR	2023 EUR	2024 EUR	2025 EUR
			1	2	3	4	5	6	7
1	+	Steuern und ähnliche Abgaben	14.231.843,85	12.649.100	14.786.000	0	14.654.000	15.555.000	16.333.000
2	+	Zuweisungen und Zuwendungen und allgemeine Umlagen	6.069.567,47	6.676.506	7.494.194	0	7.549.000	7.072.000	7.142.000
4	+	Entgelte für öffentliche Leistungen oder Einrichtungen	1.678.982,96	1.907.020	1.921.010	0	1.986.500	1.996.500	2.005.500
5	+	Sonstige privatrechtliche Leistungsentgelte	473.092,31	486.605	491.280	0	492.000	494.000	494.000
6	+	Kostenerstattungen und Kostenumlagen	298.551,20	554.700	285.000	0	291.000	291.000	291.000
7	+	Zinsen und ähnliche Einzahlungen	82.800,01-	7.550	6.250	0	6.000	6.000	6.000
8	+	Sonstige haushaltswirksame Einzahlungen	460.363,22	428.200	441.900	0	459.000	459.000	459.000
<b>9</b>	<b>=</b>	<b>Einzahlungen aus laufender Verwaltungstätigkeit</b>	<b>23.129.601,00</b>	<b>22.709.681</b>	<b>25.425.634</b>	<b>0</b>	<b>25.437.500</b>	<b>25.873.500</b>	<b>26.730.500</b>
10	-	Personalauszahlungen	3.557.251,69-	3.735.154-	4.103.667-	0	4.175.000-	4.240.000-	4.300.000-
11	-	Versorgungsauszahlungen	197.702,29-	201.750-	0	0	0	0	0
12	-	Auszahlungen für Sach- und Dienstleistungen	2.687.691,15-	3.853.211-	3.759.482-	0	3.586.500-	3.626.000-	3.462.500-
13	-	Zinsen und ähnliche Auszahlungen	49.872,38-	51.000-	44.000-	0	50.000-	55.000-	55.000-
14	-	Transferauszahlungen (ohne Investitionszuschüsse)	14.128.709,60-	13.436.130-	14.400.980-	0	14.618.000	14.975.000	15.533.000
15	-	Sonstige haushaltswirksame Auszahlungen	578.462,13-	1.025.524-	877.582-	0	824.100-	838.100-	853.600-
<b>16</b>	<b>=</b>	<b>Auszahlungen aus laufender Verwaltungstätigkeit</b>	<b>21.199.689,24-</b>	<b>22.302.769-</b>	<b>23.185.711-</b>	<b>0</b>	<b>23.253.600</b>	<b>23.734.100</b>	<b>24.204.100</b>
<b>17</b>	<b>=</b>	<b>Zahlungsmittelüberschuss/-bedarf des Ergebnishaushalts</b>	<b>1.929.911,76</b>	<b>406.912</b>	<b>2.239.923</b>	<b>0</b>	<b>2.183.900</b>	<b>2.139.400</b>	<b>2.526.400</b>
18	+	Einzahlungen aus Investitionszuwendungen	463.647,95	1.801.964	1.955.250	0	179.000	0	0
19	+	Einzahlungen aus Investitionsbeiträgen und ähnl. Entgelten für Investitionstätigkeit	439,33	0	0	0	0	0	0
22	+	Einzahlungen für sonstige Investitionstätigkeit	35.276,68	0	0	0	0	0	0
<b>23</b>	<b>=</b>	<b>Einzahlungen aus Investitionstätigkeit</b>	<b>499.363,96</b>	<b>1.801.964</b>	<b>1.955.250</b>	<b>0</b>	<b>179.000</b>	<b>0</b>	<b>0</b>
24	-	Auszahlungen für den Erwerb von Grundstücken und Gebäuden	275,00-	5.000-	20.000-	0	0	0	0
25	-	Auszahlungen für Baumaßnahmen	1.487.626,65-	6.283.246-	9.748.700-	0	6.122.000-	3.770.500-	1.400.000-
26	-	Auszahlungen für den Erwerb von beweglichem Sachvermögen	281.388,53-	601.500-	304.850-	0	80.000-	5.000-	0
27	-	Auszahlungen für den Erwerb von Finanzvermögen	0,00	50-	50-	0	50-	50-	0
28	-	Auszahlungen für Investitionsförderungsmaßnahmen	143.154,69-	1.121.606-	1.379.500-	0	1.194.500-	4.500-	4.500-
<b>30</b>	<b>=</b>	<b>Auszahlungen aus Investitionstätigkeit</b>	<b>1.912.444,87-</b>	<b>8.011.402-</b>	<b>11.453.100-</b>	<b>0</b>	<b>7.396.550-</b>	<b>3.780.050-</b>	<b>1.404.500-</b>




Gemeinde  
Hirschberg a.d.B.

2022

Ifd. Nr.		Gesamtfinanzhaushalt Einzahlungs- und Auszahlungsarten	Ergebnis	Ansatz	Ansatz	VE	Finanzplanung		
			2020	2021	2022	2022	2023	2024	2025
			EUR	EUR	EUR	EUR	EUR	EUR	EUR
			1	2	3	4	5	6	7
31	=	<b>Veranschlagter Finanzierungsmittelüberschuss/-bedarf aus Investitionstätigkeit</b>	1.413.080,91-	6.209.438-	9.497.850-	0	7.217.550-	3.780.050-	1.404.500-
32	=	<b>Veranschlagter Finanzierungsmittelüberschuss/-bedarf</b>	516.830,85	5.802.526-	7.257.927-	0	5.033.650-	1.640.650-	1.121.900
33	+	Einzahlungen aus der Aufnahme von Krediten und wirtschaftlich vergleichbaren Vorgängen für Investitionen	0,00	4.000.000	4.000.000	0	2.000.000	2.000.000	0
34	-	Auszahlungen für die Tilgung von Krediten und wirtschaftlich vergleichbaren Vorgängen für Investitionen	229.866,94-	260.000-	260.000-	0	268.000-	272.000-	273.000-
35	=	<b>Veranschlagter Finanzierungsmittelüberschuss/-bedarf aus Finanzierungstätigkeit</b>	229.866,94-	3.740.000	3.740.000	0	1.732.000	1.728.000	273.000-
36	=	<b>Veranschlagte Änderung des Finanzierungsmittelbestands zum Ende des Haushaltsjahres</b>	286.963,91	2.062.526-	3.517.927-	0	3.301.650-	87.350	848.900
37		den voraussichtlichen Bestand an liquiden Eigenmitteln zum Jahresbeginn	3.217.101,45	0	7.400.000	0	0	0	0





# Finanzwirtschaftlicher Sammelbeschluss

Gemeinde  
Hirschberg a.d.B.

2022





Der Gemeinderat hat in seiner Sitzung am 20.03.2018 folgenden Finanzwirtschaftlichen Sammelbeschluss gefasst:

**1. Rückzahlung von Krediten**

Bei der Aufnahme von neuen Krediten im Kernhaushalt der Gemeinde Hirschberg sind diese mindestens mit einer 5 %igen Tilgung (d.h. innerhalb von 20 Jahren) zurückzubezahlen.

**2. Ausgeglichener Ergebnishaushalt**

Die Gemeinde Hirschberg soll einen ausgeglichenen Ergebnishaushalt und ein nachhaltig positives ordentliches Ergebnis erwirtschaften.

**3. Bildung von Rückstellungen für Gewerbesteuermehrereinnahmen**

Für Gewerbesteuermehrereinnahmen sind Rückstellungen für künftige Belastungen durch die Umlagen (FAG- und Kreisumlage) und Wenigereinnahmen aus den Schlüsselzuweisungen zu bilden.


Das Hauptziel des Finanzwirtschaftlichen Sammelbeschlusses ist die Gewährleistung und Erhaltung der dauerhaften finanziellen Leistungsfähigkeit und die Sicherstellung der stetigen Aufgabenerfüllung (§ 77 Abs. 1 GemO).

Das zentrale Merkmal des Finanzwirtschaftlichen Sammelbeschlusses besteht darin, dass er Regelungen enthält, die strenger sind als die entsprechenden Regelungen im kommunalen Haushaltsrecht (im Wesentlichen der GemO und der GemHVO). Der Finanzwirtschaftliche Sammelbeschluss stellt folglich eine Form der freiwilligen Selbstverpflichtung in Finanzangelegenheiten dar.

Gemeinde  
Hirschberg a.d.B.

2022





# Maßnahmenplan

## 2021 – 2025

Gemeinde  
Hirschberg a.d.B.

**2022**





Gemeinde  
Hirschberg a.d.B.

2022

2022

Investitionen 2022

If d. N. r.	Investitionsübersicht Einzahlungs- und Auszahlungsarten	Gesamtan g. z. Maßnahme - nachrichtl. - EUR	Bisher finanziert EUR	Ermächtigt . übertragung aus 2020 EUR	Ergebnis 2020 EUR	Ansatz 2021 EUR	Ansatz 2022 EUR	VE 2022 EUR	Planung 2023 EUR	Planung 2024 EUR	Planung 2025 EUR
		1	2	3	4	5	6	7	8	9	10
<b>I11120003003: Beteiligung - Stammkapital BGV</b>											
6	= Summe Einzahlungen	0	0	0	0,00	0	0	0	0	0	0
10	- Auszahlungen für den Erwerb von Finanzvermögen	0	0	0	0,00	50-	50-	0	50-	50-	0
13	= Summe der Auszahlungen aus Investitionstätigkeit	0	0	0	0,00	50-	50-	0	50-	50-	0
14	= Saldo aus Investitionstätigkeit	0	0	0	0,00	50-	50-	0	50-	50-	0
16	= Gesamtkosten der Maßnahme	0	0	0	0,00	50-	50-	0	50-	50-	0

If d. N. r.	Investitionsübersicht Einzahlungs- und Auszahlungsarten	Gesamtan g. z. Maßnahme - nachrichtl. - EUR	Bisher finanziert EUR	Ermächtigt . übertragung aus 2020 EUR	Ergebnis 2020 EUR	Ansatz 2021 EUR	Ansatz 2022 EUR	VE 2022 EUR	Planung 2023 EUR	Planung 2024 EUR	Planung 2025 EUR
		1	2	3	4	5	6	7	8	9	10
<b>I11200001002: Erwerb EDV Rathaus</b>											
6	= Summe Einzahlungen	0	0	0	0,00	0	0	0	0	0	0
9	- Auszahlungen für den Erwerb von beweglichem Sachvermögen	0	0	0	4.724,94-	0	0	0	0	0	0
13	= Summe der Auszahlungen aus Investitionstätigkeit	0	0	0	4.724,94-	0	0	0	0	0	0
14	= Saldo aus Investitionstätigkeit	0	0	0	4.724,94-	0	0	0	0	0	0
16	= Gesamtkosten der Maßnahme	0	0	0	4.724,94-	0	0	0	0	0	0



## Gemeinde Hirschberg a.d.B

If d. N r.	Investitionsübersicht Einzahlungs- und Auszahlungsarten	Gesamtan g. z. Maßnahme - nachrichtl. - EUR	Bisher finanziert EUR	Ermächtigt . übertragung aus 2020 EUR	Ergebnis 2020 EUR	Ansatz 2021 EUR	Ansatz 2022 EUR	VE 2022 EUR	Planung 2023 EUR	Planung 2024 EUR	Planung 2025 EUR
		1	2	3	4	5	6	7	8	9	10
<b>11124000008: 2. BA Weimarer Str. 6 (Sanitär, Heizung)</b>											
6	= Summe Einzahlungen	0	0	0	0,00	0	0	0	0	0	0
8	- Auszahlungen für Baumaßnahmen	156.006-	156.006-	0	0,00	0	0	0	0	0	0
13	= Summe der Auszahlungen aus Investitionstätigkeit	156.006-	156.006-	0	0,00	0	0	0	0	0	0
14	= Saldo aus Investitionstätigkeit	156.006-	156.006-	0	0,00	0	0	0	0	0	0
16	= Gesamtkosten der Maßnahme	156.006-	156.006-	0	0,00	0	0	0	0	0	0

If d. N r.	Investitionsübersicht Einzahlungs- und Auszahlungsarten	Gesamtan g. z. Maßnahme - nachrichtl. - EUR	Bisher finanziert EUR	Ermächtigt . übertragung aus 2020 EUR	Ergebnis 2020 EUR	Ansatz 2021 EUR	Ansatz 2022 EUR	VE 2022 EUR	Planung 2023 EUR	Planung 2024 EUR	Planung 2025 EUR
		1	2	3	4	5	6	7	8	9	10
<b>11124000009: 2.BA Weimarer Str.6/1 (Sanitär, Heizung)</b>											
6	= Summe Einzahlungen	0	0	0	0,00	0	0	0	0	0	0
8	- Auszahlungen für Baumaßnahmen	158.065-	158.065-	0	0,00	0	0	0	0	0	0
13	= Summe der Auszahlungen aus Investitionstätigkeit	158.065-	158.065-	0	0,00	0	0	0	0	0	0
14	= Saldo aus Investitionstätigkeit	158.065-	158.065-	0	0,00	0	0	0	0	0	0
16	= Gesamtkosten der Maßnahme	158.065-	158.065-	0	0,00	0	0	0	0	0	0





## Gemeinde Hirschberg a.d.B

I f d. N r.	Investitionsüber sicht  Einzahlungs- und Auszahlungsart en	Gesamtan g. z. Maßnahm e - nachrichtl .- EUR	Bisher finanziert  EUR	Ermächtig . übertragu ng aus 2020  EUR	Ergebnis 2020  EUR	Ansatz 2021  EUR	Ansatz 2022  EUR	VE 2022  EUR	Planung 2023  EUR	Planung 2024  EUR	Planung 2025  EUR
<b>I1124000010: Sanierung Mühlgraben 1 - Fachwerk</b>											
6	= Summe Einzahlungen	0	0	0	0,00	0	0	0	0	0	0
8	- Auszahlungen für Baumaßnahmen	0	0	0	0,00	425.000-	0	0	0	0	0
1 3	= Summe der Auszahlungen aus Investitionstätig keit	0	0	0	0,00	425.000-	0	0	0	0	0
1 4	= Saldo aus Investitionstätig keit	0	0	0	0,00	425.000-	0	0	0	0	0
1 6	= Gesamtkosten der Maßnahme	0	0	0	0,00	425.000-	0	0	0	0	0

I f d. N r.	Investitionsüber sicht  Einzahlungs- und Auszahlungsart en	Gesamtan g. z. Maßnahm e - nachrichtl .- EUR	Bisher finanziert  EUR	Ermächtig . übertragu ng aus 2020  EUR	Ergebnis 2020  EUR	Ansatz 2021  EUR	Ansatz 2022  EUR	VE 2022  EUR	Planung 2023  EUR	Planung 2024  EUR	Planung 2025  EUR
<b>I1124000011: Sanierung Mühlgraben 3 - Fachwerk</b>											
6	= Summe Einzahlungen	0	0	0	0,00	0	0	0	0	0	0
8	- Auszahlungen für Baumaßnahmen	0	0	0	0,00	0	355.000-	0	0	0	0
1 3	= Summe der Auszahlungen aus Investitionstätig keit	0	0	0	0,00	0	355.000-	0	0	0	0
1 4	= Saldo aus Investitionstätig keit	0	0	0	0,00	0	355.000-	0	0	0	0
1 6	= Gesamtkosten der Maßnahme	0	0	0	0,00	0	355.000-	0	0	0	0



## Gemeinde Hirschberg a.d.B

If d. N. r.	Investitionsübersicht Einzahlungs- und Auszahlungsarten	Gesamtan g. z. Maßnahme - nachrichtl. - EUR	Bisher finanziert EUR	Ermächtigt übertragung aus 2020 EUR	Ergebnis 2020 EUR	Ansatz 2021 EUR	Ansatz 2022 EUR	VE 2022 EUR	Planung 2023 EUR	Planung 2024 EUR	Planung 2025 EUR
<b>I1124000012: Sanierung Nebengebäude "Alte Villa"</b>											
6	= Summe Einzahlungen	0	0	0	0,00	0	0	0	0	0	0
8	- Auszahlungen für Baumaßnahmen	0	0	0	0,00	50.000-	185.000-	0	0	0	0
13	= Summe der Auszahlungen aus Investitionstätigkeit	0	0	0	0,00	50.000-	185.000-	0	0	0	0
14	= Saldo aus Investitionstätigkeit	0	0	0	0,00	50.000-	185.000-	0	0	0	0
16	= Gesamtkosten der Maßnahme	0	0	0	0,00	50.000-	185.000-	0	0	0	0

If d. N. r.	Investitionsübersicht Einzahlungs- und Auszahlungsarten	Gesamtan g. z. Maßnahme - nachrichtl. - EUR	Bisher finanziert EUR	Ermächtigt übertragung aus 2020 EUR	Ergebnis 2020 EUR	Ansatz 2021 EUR	Ansatz 2022 EUR	VE 2022 EUR	Planung 2023 EUR	Planung 2024 EUR	Planung 2025 EUR
<b>I1124000014: Erwerb bewegl. Verm. Martin-Stöhr-Schule</b>											
6	= Summe Einzahlungen	0	0	0	0,00	0	0	0	0	0	0
9	- Auszahlungen für den Erwerb von beweglichem Sachvermögen	0	0	0	0,00	0	0	0	0	0	0
13	= Summe der Auszahlungen aus Investitionstätigkeit	0	0	0	0,00	0	0	0	0	0	0
14	= Saldo aus Investitionstätigkeit	0	0	0	0,00	0	0	0	0	0	0
16	= Gesamtkosten der Maßnahme	0	0	0	0,00	0	0	0	0	0	0



## Gemeinde Hirschberg a.d.B

I f d. N r.	Investitionsüber sicht  Einzahlungs- und Auszahlungsart en	Gesamtan g. z. Maßnahm e - nachrichtl .- EUR	Bisher finanziert  EUR	Ermächtig . übertragu ng aus 2020  EUR	Ergebnis	Ansatz	Ansatz	VE	Planung	Planung	Planung
					2020	2021	2022	2022	2023	2024	2025
		1	2	3	4	5	6	7	8	9	10
<b>I11240000015: Erwerb bewegl. Verm. Grundschule Gro</b>											
6	= Summe Einzahlungen	0	0	0	0,00	0	0	0	0	0	0
9	- Auszahlungen für den Erwerb von beweglichem Sachvermögen	0	0	0	0,00	0	0	0	0	0	0
1 3	= Summe der Auszahlungen aus Investitionstätig keit	0	0	0	0,00	0	0	0	0	0	0
1 4	= Saldo aus Investitionstätig keit	0	0	0	0,00	0	0	0	0	0	0
1 6	= Gesamtkosten der Maßnahme	0	0	0	0,00	0	0	0	0	0	0

I f d. N r.	Investitionsüber sicht  Einzahlungs- und Auszahlungsart en	Gesamtan g. z. Maßnahm e - nachrichtl .- EUR	Bisher finanziert  EUR	Ermächtig . übertragu ng aus 2020  EUR	Ergebnis	Ansatz	Ansatz	VE	Planung	Planung	Planung
					2020	2021	2022	2022	2023	2024	2025
		1	2	3	4	5	6	7	8	9	10
<b>I11240000016: Sanierung "Alte Villa"</b>											
6	= Summe Einzahlungen	0	0	0	0,00	0	0	0	0	0	0
8	- Auszahlungen für Baumaßnahmen	0	0	0	0,00	0	5.000-	0	0	0	0
1 3	= Summe der Auszahlungen aus Investitionstätig keit	0	0	0	0,00	0	5.000-	0	0	0	0
1 4	= Saldo aus Investitionstätig keit	0	0	0	0,00	0	5.000-	0	0	0	0
1 6	= Gesamtkosten der Maßnahme	0	0	0	0,00	0	5.000-	0	0	0	0



## Gemeinde Hirschberg a.d.B

I f d. N r.	Investitionsüber sicht  Einzahlungs- und Auszahlungsart en	Gesamtan g. z. Maßnahm e - nachrichtl .-  EUR	Bisher finanziert  EUR	Ermächtig - übertragu ng aus 2020  EUR	Ergebnis 2020  EUR	Ansatz 2021  EUR	Ansatz 2022  EUR	VE 2022  EUR	Planung 2023  EUR	Planung 2024  EUR	Planung 2025  EUR
<b>I1124000020: H-Beck-Halle Umrüstung LED</b>											
6	= Summe Einzahlungen	0	0	0	0,00	0	0	0	0	0	0
8	- Auszahlungen für Baumaßnahmen	25.000-	0	0	0,00	0	0	0	25.000-	0	0
1 3	= Summe der Auszahlungen aus Investitionstätig keit	25.000-	0	0	0,00	0	0	0	25.000-	0	0
1 4	= Saldo aus Investitionstätig keit	25.000-	0	0	0,00	0	0	0	25.000-	0	0
1 6	= Gesamtkosten der Maßnahme	25.000-	0	0	0,00	0	0	0	25.000-	0	0

I f d. N r.	Investitionsüber sicht  Einzahlungs- und Auszahlungsart en	Gesamtan g. z. Maßnahm e - nachrichtl .-  EUR	Bisher finanziert  EUR	Ermächtig - übertragu ng aus 2020  EUR	Ergebnis 2020  EUR	Ansatz 2021  EUR	Ansatz 2022  EUR	VE 2022  EUR	Planung 2023  EUR	Planung 2024  EUR	Planung 2025  EUR
<b>I1124000030: H-Beck-Halle Transponder Schließanlage</b>											
6	= Summe Einzahlungen	0	0	0	0,00	0	0	0	0	0	0
8	- Auszahlungen für Baumaßnahmen	30.500-	0	0	0,00	0	0	0	0	30.500-	0
1 3	= Summe der Auszahlungen aus Investitionstätig keit	30.500-	0	0	0,00	0	0	0	0	30.500-	0
1 4	= Saldo aus Investitionstätig keit	30.500-	0	0	0,00	0	0	0	0	30.500-	0
1 6	= Gesamtkosten der Maßnahme	30.500-	0	0	0,00	0	0	0	0	30.500-	0



## Gemeinde Hirschberg a.d.B

I f d. N r.	Investitionsüber sicht  Einzahlungs- und Auszahlungsart en	Gesamtan g. z. Maßnahm e - nachrichtl .-  EUR	Bisher finanziert  EUR	Ermächtigt . übertragu ng aus 2020  EUR	Ergebnis 2020  EUR	Ansatz 2021  EUR	Ansatz 2022  EUR	VE 2022  EUR	Planung 2023  EUR	Planung 2024  EUR	Planung 2025  EUR
<b>I1124000050: Alte Schule Gro. Transponder Schließanl.</b>											
6	= Summe Einzahlungen	0	0	0	0,00	0	0	0	0	0	0
8	- Auszahlungen für Baumaßnahmen	18.000-	0	0	0,00	0	18.000-	0	0	0	0
1 3	= Summe der Auszahlungen aus Investitionstätig keit	18.000-	0	0	0,00	0	18.000-	0	0	0	0
1 4	= Saldo aus Investitionstätig keit	18.000-	0	0	0,00	0	18.000-	0	0	0	0
1 6	= Gesamtkosten der Maßnahme	18.000-	0	0	0,00	0	18.000-	0	0	0	0

I f d. N r.	Investitionsüber sicht  Einzahlungs- und Auszahlungsart en	Gesamtan g. z. Maßnahm e - nachrichtl .-  EUR	Bisher finanziert  EUR	Ermächtigt . übertragu ng aus 2020  EUR	Ergebnis 2020  EUR	Ansatz 2021  EUR	Ansatz 2022  EUR	VE 2022  EUR	Planung 2023  EUR	Planung 2024  EUR	Planung 2025  EUR
<b>I1124000052: Baumaßnahme Sportzentrum</b>											
1	+ Einzahlungen aus Investitionszuwen dungen	50.000	0	0	0,00	0	30.000	0	20.000	0	0
6	= Summe Einzahlungen	50.000	0	0	0,00	0	30.000	0	20.000	0	0
8	- Auszahlungen für Baumaßnahmen	1.270.000-	0	0	0,00	0	550.000-	0	720.000-	0	0
1 3	= Summe der Auszahlungen aus Investitionstätig keit	1.270.000-	0	0	0,00	0	550.000-	0	720.000-	0	0
1 4	= Saldo aus Investitionstätig keit	1.220.000-	0	0	0,00	0	520.000-	0	700.000-	0	0
1 6	= Gesamtkosten der Maßnahme	1.270.000-	0	0	0,00	0	550.000-	0	720.000-	0	0



## Gemeinde Hirschberg a.d.B

I f d. N r.	Investitionsüber sicht  Einzahlungs- und Auszahlungsart en	Gesamtan g. z. Maßnahm e - nachrichtl .- EUR	Bisher finanziert  EUR	Ermächtig . übertragu ng aus 2020  EUR	Ergebnis 2020  EUR	Ansatz 2021  EUR	Ansatz 2022  EUR	VE 2022  EUR	Planung 2023  EUR	Planung 2024  EUR	Planung 2025  EUR
<b>I11240010001: Erwerb bewegl. Verm. Rathaus</b>											
6	= Summe Einzahlungen	0	0	0	0,00	0	0	0	0	0	0
9	- Auszahlungen für den Erwerb von beweglichem Sachvermögen	0	0	0	0,00	1.500-	15.000-	0	0	0	0
1 3	= Summe der Auszahlungen aus Investitionstätig keit	0	0	0	0,00	1.500-	15.000-	0	0	0	0
1 4	= Saldo aus Investitionstätig keit	0	0	0	0,00	1.500-	15.000-	0	0	0	0
1 6	= Gesamtkosten der Maßnahme	0	0	0	0,00	1.500-	15.000-	0	0	0	0

I f d. N r.	Investitionsüber sicht  Einzahlungs- und Auszahlungsart en	Gesamtan g. z. Maßnahm e - nachrichtl .- EUR	Bisher finanziert  EUR	Ermächtig . übertragu ng aus 2020  EUR	Ergebnis 2020  EUR	Ansatz 2021  EUR	Ansatz 2022  EUR	VE 2022  EUR	Planung 2023  EUR	Planung 2024  EUR	Planung 2025  EUR
<b>I11240010003: Fahrradabstellanlage Rathaus</b>											
6	= Summe Einzahlungen	0	0	0	0,00	0	0	0	0	0	0
8	- Auszahlungen für Baumaßnahmen	40.000-	0	0	0,00	0	40.000-	0	0	0	0
1 3	= Summe der Auszahlungen aus Investitionstätig keit	40.000-	0	0	0,00	0	40.000-	0	0	0	0
1 4	= Saldo aus Investitionstätig keit	40.000-	0	0	0,00	0	40.000-	0	0	0	0
1 6	= Gesamtkosten der Maßnahme	40.000-	0	0	0,00	0	40.000-	0	0	0	0



## Gemeinde Hirschberg a.d.B

I f d. N r.	Investitionsüber sicht  Einzahlungs- und Auszahlungsart en	Gesamtan g. z. Maßnahm e - nachrichtl .-  EUR	Bisher finanziert  EUR	Ermächtigt . übertragu ng aus 2020  EUR	Ergebnis 2020  EUR	Ansatz 2021  EUR	Ansatz 2022  EUR	VE 2022  EUR	Planung 2023  EUR	Planung 2024  EUR	Planung 2025  EUR
<b>I11250010004: Erwerb bewegl. Verm. Bauhof</b>											
6	= Summe Einzahlungen	0	0	0	0,00	0	0	0	0	0	0
9	- Auszahlungen für den Erwerb von beweglichem Sachvermögen	0	0	0	2.634,53-	33.200-	37.500-	0	10.000-	5.000-	0
1 3	= Summe der Auszahlungen aus Investitionstätig keit	0	0	0	2.634,53-	33.200-	37.500-	0	10.000-	5.000-	0
1 4	= Saldo aus Investitionstätig keit	0	0	0	2.634,53-	33.200-	37.500-	0	10.000-	5.000-	0
1 6	= Gesamtkosten der Maßnahme	0	0	0	2.634,53-	33.200-	37.500-	0	10.000-	5.000-	0

I f d. N r.	Investitionsüber sicht  Einzahlungs- und Auszahlungsart en	Gesamtan g. z. Maßnahm e - nachrichtl .-  EUR	Bisher finanziert  EUR	Ermächtigt . übertragu ng aus 2020  EUR	Ergebnis 2020  EUR	Ansatz 2021  EUR	Ansatz 2022  EUR	VE 2022  EUR	Planung 2023  EUR	Planung 2024  EUR	Planung 2025  EUR
<b>I11330000501: Sanierung Brücke Steinbruch Wachenberg</b>											
6	= Summe Einzahlungen	0	0	0	0,00	0	0	0	0	0	0
8	- Auszahlungen für Baumaßnahmen	274.000-	0	0	0,00	0	0	0	274.000-	0	0
1 3	= Summe der Auszahlungen aus Investitionstätig keit	274.000-	0	0	0,00	0	0	0	274.000-	0	0
1 4	= Saldo aus Investitionstätig keit	274.000-	0	0	0,00	0	0	0	274.000-	0	0
1 6	= Gesamtkosten der Maßnahme	274.000-	0	0	0,00	0	0	0	274.000-	0	0



## Gemeinde Hirschberg a.d.B

I f d. N r.	Investitionsüber sicht  Einzahlungs- und Auszahlungsart en	Gesamtan g. z. Maßnahm e - nachrichtl .-  EUR	Bisher finanziert  EUR	Ermächtig übertragu ng aus 2020  EUR	Ergebnis 2020  EUR	Ansatz 2021  EUR	Ansatz 2022  EUR	VE 2022  EUR	Planung 2023  EUR	Planung 2024  EUR	Planung 2025  EUR
<b>I11330011001: Ankauf von Grundvermögen</b>											
3	+ Einzahlungen aus der Veräußerung von Sachvermögen	0	0	0	0,00	0	0	0	0	0	0
6	= <b>Summe Einzahlungen</b>	0	0	0	0,00	0	0	0	0	0	0
7	- Auszahlungen für den Erwerb von Grundstücken und Gebäuden	0	0	0	0,00	5.000-	20.000-	0	0	0	0
1 3	= <b>Summe der Auszahlungen aus Investitionstätig keit</b>	0	0	0	0,00	5.000-	20.000-	0	0	0	0
1 4	= <b>Saldo aus Investitionstätig keit</b>	0	0	0	0,00	5.000-	20.000-	0	0	0	0
1 6	= <b>Gesamtkosten der Maßnahme</b>	0	0	0	0,00	5.000-	20.000-	0	0	0	0

I f d. N r.	Investitionsüber sicht  Einzahlungs- und Auszahlungsart en	Gesamtan g. z. Maßnahm e - nachrichtl .-  EUR	Bisher finanziert  EUR	Ermächtig übertragu ng aus 2020  EUR	Ergebnis 2020  EUR	Ansatz 2021  EUR	Ansatz 2022  EUR	VE 2022  EUR	Planung 2023  EUR	Planung 2024  EUR	Planung 2025  EUR
<b>I11330070001: Verkauf von Grundvermögen</b>											
3	+ Einzahlungen aus der Veräußerung von Sachvermögen	0	0	0	0,00	0	0	0	0	0	0
6	= <b>Summe Einzahlungen</b>	0	0	0	0,00	0	0	0	0	0	0
1 3	= <b>Summe der Auszahlungen aus Investitionstätig keit</b>	0	0	0	0,00	0	0	0	0	0	0
1 4	= <b>Saldo aus Investitionstätig keit</b>	0	0	0	0,00	0	0	0	0	0	0
1 6	= <b>Gesamtkosten der Maßnahme</b>	0	0	0	0,00	0	0	0	0	0	0





## Gemeinde Hirschberg a.d.B

I f d. N r.	Investitionsüber sicht  Einzahlungs- und Auszahlungsart en	Gesamtan g. z. Maßnahm e - nachrichtl .-  EUR	Bisher finanziert  EUR	Ermächtigt . übertragu ng aus 2020  EUR	Ergebnis 2020  EUR	Ansatz 2021  EUR	Ansatz 2022  EUR	VE 2022  EUR	Planung 2023  EUR	Planung 2024  EUR	Planung 2025  EUR
<b>I12210001001: Radar-Display</b>											
6	= Summe Einzahlungen	0	0	0	0,00	0	0	0	0	0	0
9	- Auszahlungen für den Erwerb von beweglichem Sachvermögen	0	0	0	0,00	0	0	0	0	0	0
1 3	= Summe der Auszahlungen aus Investitionstätig keit	0	0	0	0,00	0	0	0	0	0	0
1 4	= Saldo aus Investitionstätig keit	0	0	0	0,00	0	0	0	0	0	0
1 6	= Gesamtkosten der Maßnahme	0	0	0	0,00	0	0	0	0	0	0

I f d. N r.	Investitionsüber sicht  Einzahlungs- und Auszahlungsart en	Gesamtan g. z. Maßnahm e - nachrichtl .-  EUR	Bisher finanziert  EUR	Ermächtigt . übertragu ng aus 2020  EUR	Ergebnis 2020  EUR	Ansatz 2021  EUR	Ansatz 2022  EUR	VE 2022  EUR	Planung 2023  EUR	Planung 2024  EUR	Planung 2025  EUR
<b>I12600001005: Hilfeleistungsgruppenfahrzeug (HLF)</b>											
6	= Summe Einzahlungen	0	0	0	0,00	0	0	0	0	0	0
9	- Auszahlungen für den Erwerb von beweglichem Sachvermögen	0	0	0	191.643,2 2-	350.000-	0	0	0	0	0
1 3	= Summe der Auszahlungen aus Investitionstätig keit	0	0	0	191.643,2 2-	350.000-	0	0	0	0	0
1 4	= Saldo aus Investitionstätig keit	0	0	0	191.643,2 2-	350.000-	0	0	0	0	0
1 6	= Gesamtkosten der Maßnahme	0	0	0	191.643,2 2-	350.000-	0	0	0	0	0



## Gemeinde Hirschberg a.d.B

I f d. N r.	Investitionsüber sicht  Einzahlungs- und Auszahlungsart en	Gesamtan g. z. Maßnahm e - nachrichtl .-  EUR	Bisher finanziert  EUR	Ermächtig . übertragu ng aus 2020  EUR	Ergebnis	Ansatz	Ansatz	VE	Planung	Planung	Planung
					2020	2021	2022	2022	2023	2024	2025
		1	2	3	4	5	6	7	8	9	10
<b>I1260001006: Erwerb bew. Verm. MTW Feuerwehr</b>											
6	= Summe Einzahlungen	0	0	0	0,00	0	0	0	0	0	0
9	- Auszahlungen für den Erwerb von beweglichem Sachvermögen	0	0	0	0,00	0	0	0	70.000-	0	0
1 3	= Summe der Auszahlungen aus Investitionstätig keit	0	0	0	0,00	0	0	0	70.000-	0	0
1 4	= Saldo aus Investitionstätig keit	0	0	0	0,00	0	0	0	70.000-	0	0
1 6	= Gesamtkosten der Maßnahme	0	0	0	0,00	0	0	0	70.000-	0	0

I f d. N r.	Investitionsüber sicht  Einzahlungs- und Auszahlungsart en	Gesamtan g. z. Maßnahm e - nachrichtl .-  EUR	Bisher finanziert  EUR	Ermächtig . übertragu ng aus 2020  EUR	Ergebnis	Ansatz	Ansatz	VE	Planung	Planung	Planung
					2020	2021	2022	2022	2023	2024	2025
		1	2	3	4	5	6	7	8	9	10
<b>I1260005001: Zuschuss vom Land</b>											
1	+ Einzahlungen aus Investitionszuwen dungen	0	0	0	6.600,00	27.200	0	0	22.000	0	0
6	= Summe Einzahlungen	0	0	0	6.600,00	27.200	0	0	22.000	0	0
1 3	= Summe der Auszahlungen aus Investitionstätig keit	0	0	0	0,00	0	0	0	0	0	0
1 4	= Saldo aus Investitionstätig keit	0	0	0	6.600,00	27.200	0	0	22.000	0	0
1 6	= Gesamtkosten der Maßnahme	0	0	0	0,00	0	0	0	0	0	0



## Gemeinde Hirschberg a.d.B

I f d. N r.	Investitionsüber sicht  Einzahlungs- und Auszahlungsart en	Gesamtan g. z. Maßnahm e - nachrichtl .-  EUR	Bisher finanziert  EUR	Ermächtig . übertragu ng aus 2020  EUR	Ergebnis 2020  EUR	Ansatz 2021  EUR	Ansatz 2022  EUR	VE 2022  EUR	Planung 2023  EUR	Planung 2024  EUR	Planung 2025  EUR
<b>I12600010004: Erw. bew. Verm. HLZ Feuerwehr</b>											
6	= Summe Einzahlungen	0	0	0	0,00	0	0	0	0	0	0
9	- Auszahlungen für den Erwerb von beweglichem Sachvermögen	0	0	0	47.883,70-	6.000-	25.000-	0	0	0	0
1 3	= Summe der Auszahlungen aus Investitionstätig keit	0	0	0	47.883,70-	6.000-	25.000-	0	0	0	0
1 4	= Saldo aus Investitionstätig keit	0	0	0	47.883,70-	6.000-	25.000-	0	0	0	0
1 6	= Gesamtkosten der Maßnahme	0	0	0	47.883,70-	6.000-	25.000-	0	0	0	0

I f d. N r.	Investitionsüber sicht  Einzahlungs- und Auszahlungsart en	Gesamtan g. z. Maßnahm e - nachrichtl .-  EUR	Bisher finanziert  EUR	Ermächtig . übertragu ng aus 2020  EUR	Ergebnis 2020  EUR	Ansatz 2021  EUR	Ansatz 2022  EUR	VE 2022  EUR	Planung 2023  EUR	Planung 2024  EUR	Planung 2025  EUR
<b>I12800001001: Sirenenanlagen neu</b>											
6	= Summe Einzahlungen	0	0	0	0,00	0	0	0	0	0	0
8	- Auszahlungen für Baumaßnahmen	120.000-	0	0	0,00	0	120.000-	0	0	0	0
1 3	= Summe der Auszahlungen aus Investitionstätig keit	120.000-	0	0	0,00	0	120.000-	0	0	0	0
1 4	= Saldo aus Investitionstätig keit	120.000-	0	0	0,00	0	120.000-	0	0	0	0
1 6	= Gesamtkosten der Maßnahme	120.000-	0	0	0,00	0	120.000-	0	0	0	0



## Gemeinde Hirschberg a.d.B

If d. N r.	Investitionsübersicht Einzahlungs- und Auszahlungsarten	Gesamtan g. z. Maßnahme - nachrichtl. - EUR	Bisher finanziert EUR	Ermächtigt . übertragung aus 2020 EUR	Ergebnis 2020 EUR	Ansatz 2021 EUR	Ansatz 2022 EUR	VE 2022 EUR	Planung 2023 EUR	Planung 2024 EUR	Planung 2025 EUR
<b>I1280005001: Zuschüsse zu Sirenenanlagen neu</b>											
1	+ Einzahlungen aus Investitionszuwendungen	85.000	0	0	0,00	0	85.000	0	0	0	0
6	= Summe Einzahlungen	85.000	0	0	0,00	0	85.000	0	0	0	0
1	= Summe der Auszahlungen aus Investitionstätigkeit	0	0	0	0,00	0	0	0	0	0	0
1	= Saldo aus Investitionstätigkeit	85.000	0	0	0,00	0	85.000	0	0	0	0
1	= Gesamtkosten der Maßnahme	0	0	0	0,00	0	0	0	0	0	0

If d. N r.	Investitionsübersicht Einzahlungs- und Auszahlungsarten	Gesamtan g. z. Maßnahme - nachrichtl. - EUR	Bisher finanziert EUR	Ermächtigt . übertragung aus 2020 EUR	Ergebnis 2020 EUR	Ansatz 2021 EUR	Ansatz 2022 EUR	VE 2022 EUR	Planung 2023 EUR	Planung 2024 EUR	Planung 2025 EUR
<b>I21100100003: Baumaßnahme Grundschule Großsachsen</b>											
6	= Summe Einzahlungen	0	0	0	0,00	0	0	0	0	0	0
8	- Auszahlungen für Baumaßnahmen	0	0	0	0,00	0	0	0	450.000-	500.000-	0
1	= Summe der Auszahlungen aus Investitionstätigkeit	0	0	0	0,00	0	0	0	450.000-	500.000-	0
1	= Saldo aus Investitionstätigkeit	0	0	0	0,00	0	0	0	450.000-	500.000-	0
1	= Gesamtkosten der Maßnahme	0	0	0	0,00	0	0	0	450.000-	500.000-	0



## Gemeinde Hirschberg a.d.B

I f d. N r.	Investitionsüber sicht  Einzahlungs- und Auszahlungsart en	Gesamtan g. z. Maßnahm e - nachrichtl .-  EUR	Bisher finanziert  EUR	Ermächtig . übertragu ng aus 2020  EUR	Ergebnis 2020  EUR	Ansatz 2021  EUR	Ansatz 2022  EUR	VE 2022  EUR	Planung 2023  EUR	Planung 2024  EUR	Planung 2025  EUR
<b>I21100100010: Anbau GS Großsachsen (GT-Betreuung)</b>											
6	= Summe Einzahlungen	0	0	0	0,00	0	0	0	0	0	0
8	- Auszahlungen für Baumaßnahmen	950.000-	0	0	0,00	0	0	0	100.000-	350.000-	500.000-
1 3	= Summe der Auszahlungen aus Investitionstätig keit	950.000-	0	0	0,00	0	0	0	100.000-	350.000-	500.000-
1 4	= Saldo aus Investitionstätig keit	950.000-	0	0	0,00	0	0	0	100.000-	350.000-	500.000-
1 6	= Gesamtkosten der Maßnahme	950.000-	0	0	0,00	0	0	0	100.000-	350.000-	500.000-

I f d. N r.	Investitionsüber sicht  Einzahlungs- und Auszahlungsart en	Gesamtan g. z. Maßnahm e - nachrichtl .-  EUR	Bisher finanziert  EUR	Ermächtig . übertragu ng aus 2020  EUR	Ergebnis 2020  EUR	Ansatz 2021  EUR	Ansatz 2022  EUR	VE 2022  EUR	Planung 2023  EUR	Planung 2024  EUR	Planung 2025  EUR
<b>I21100110001: Erwerb bewegl. Vermögen Grundschule Gro</b>											
6	= Summe Einzahlungen	0	0	0	0,00	0	0	0	0	0	0
8	- Auszahlungen für Baumaßnahmen	0	0	0	951,00-	0	0	0	0	0	0
9	- Auszahlungen für den Erwerb von beweglichem Sachvermögen	0	0	0	0,00	20.000-	0	0	0	0	0
1 3	= Summe der Auszahlungen aus Investitionstätig keit	0	0	0	951,00-	20.000-	0	0	0	0	0
1 4	= Saldo aus Investitionstätig keit	0	0	0	951,00-	20.000-	0	0	0	0	0
1 6	= Gesamtkosten der Maßnahme	0	0	0	951,00-	20.000-	0	0	0	0	0



## Gemeinde Hirschberg a.d.B

I f d. N r.	Investitionsüber sicht  Einzahlungs- und Auszahlungsart en	Gesamtan g. z. Maßnahm e - nachrichtl .- EUR	Bisher finanziert  EUR	Ermächtig . übertragu ng aus 2020  EUR	Ergebnis 2020  EUR	Ansatz 2021  EUR	Ansatz 2022  EUR	VE 2022  EUR	Planung 2023  EUR	Planung 2024  EUR	Planung 2025  EUR
<b>I21100110010: Digitalpakt Grundschule Großsachsen</b>											
6	= Summe Einzahlungen	0	0	0	0,00	0	0	0	0	0	0
9	- Auszahlungen für den Erwerb von beweglichem Sachvermögen	0	0	0	0,00	43.000-	198.000-	0	0	0	0
1 3	= Summe der Auszahlungen aus Investitionstätig keit	0	0	0	0,00	43.000-	198.000-	0	0	0	0
1 4	= Saldo aus Investitionstätig keit	0	0	0	0,00	43.000-	198.000-	0	0	0	0
1 6	= Gesamtkosten der Maßnahme	0	0	0	0,00	43.000-	198.000-	0	0	0	0

I f d. N r.	Investitionsüber sicht  Einzahlungs- und Auszahlungsart en	Gesamtan g. z. Maßnahm e - nachrichtl .- EUR	Bisher finanziert  EUR	Ermächtig . übertragu ng aus 2020  EUR	Ergebnis 2020  EUR	Ansatz 2021  EUR	Ansatz 2022  EUR	VE 2022  EUR	Planung 2023  EUR	Planung 2024  EUR	Planung 2025  EUR
<b>I21100110011: Zuschuss Digitalpakt Grundschule Großsac</b>											
1	+ Einzahlungen aus Investitionszuwen dungen	0	0	0	0,00	34.400	0	0	0	0	0
6	= Summe Einzahlungen	0	0	0	0,00	34.400	0	0	0	0	0
1 3	= Summe der Auszahlungen aus Investitionstätig keit	0	0	0	0,00	0	0	0	0	0	0
1 4	= Saldo aus Investitionstätig keit	0	0	0	0,00	34.400	0	0	0	0	0
1 6	= Gesamtkosten der Maßnahme	0	0	0	0,00	0	0	0	0	0	0



## Gemeinde Hirschberg a.d.B

I f d. N r.	Investitionsüber sicht  Einzahlungs- und Auszahlungsart en	Gesamtan g. z. Maßnahm e - nachrichtl .-  EUR	Bisher finanziert  EUR	Ermächtig . übertragu ng aus 2020  EUR	Ergebnis 2020  EUR	Ansatz 2021  EUR	Ansatz 2022  EUR	VE 2022  EUR	Planung 2023  EUR	Planung 2024  EUR	Planung 2025  EUR
<b>I21100300006: Martin-Stöhr-Schule Hochbau 1. + 2. BA</b>											
6	= Summe Einzahlungen	0	0	0	0,00	0	0	0	0	0	0
8	- Auszahlungen für Baumaßnahmen	2.972.577-	2.972.577-	0	0,00	0	0	0	0	0	0
1 3	= Summe der Auszahlungen aus Investitionstätig keit	2.972.577-	2.972.577-	0	0,00	0	0	0	0	0	0
1 4	= Saldo aus Investitionstätig keit	2.972.577-	2.972.577-	0	0,00	0	0	0	0	0	0
1 6	= Gesamtkosten der Maßnahme	2.972.577-	2.972.577-	0	0,00	0	0	0	0	0	0

I f d. N r.	Investitionsüber sicht  Einzahlungs- und Auszahlungsart en	Gesamtan g. z. Maßnahm e - nachrichtl .-  EUR	Bisher finanziert  EUR	Ermächtig . übertragu ng aus 2020  EUR	Ergebnis 2020  EUR	Ansatz 2021  EUR	Ansatz 2022  EUR	VE 2022  EUR	Planung 2023  EUR	Planung 2024  EUR	Planung 2025  EUR
<b>I21100300007: Martin-Stöhr-Schule Hochbau 3. BA</b>											
6	= Summe Einzahlungen	0	0	0	0,00	0	0	0	0	0	0
8	- Auszahlungen für Baumaßnahmen	0	0	0	19.080,81-	0	0	0	0	0	0
1 3	= Summe der Auszahlungen aus Investitionstätig keit	0	0	0	19.080,81-	0	0	0	0	0	0
1 4	= Saldo aus Investitionstätig keit	0	0	0	19.080,81-	0	0	0	0	0	0
1 6	= Gesamtkosten der Maßnahme	0	0	0	19.080,81-	0	0	0	0	0	0



## Gemeinde Hirschberg a.d.B

I f d. N r.	Investitionsüber sicht  Einzahlungs- und Auszahlungsart en	Gesamtan g. z. Maßnahm e - nachrichtl .-  EUR	Bisher finanziert  EUR	Ermächtig . übertragu ng aus 2020  EUR	Ergebnis 2020  EUR	Ansatz 2021  EUR	Ansatz 2022  EUR	VE 2022  EUR	Planung 2023  EUR	Planung 2024  EUR	Planung 2025  EUR
<b>I21100300501: Zuschuss Schule</b>											
1	+ Einzahlungen aus Investitionszuwendungen	205.000	205.000	0	16.300,00	0	0	0	0	0	0
6	= Summe Einzahlungen	205.000	205.000	0	16.300,00	0	0	0	0	0	0
1 3	= Summe der Auszahlungen aus Investitionstätigkeit	0	0	0	0,00	0	0	0	0	0	0
1 4	= Saldo aus Investitionstätigkeit	205.000	205.000	0	16.300,00	0	0	0	0	0	0
1 6	= Gesamtkosten der Maßnahme	0	0	0	0,00	0	0	0	0	0	0

I f d. N r.	Investitionsüber sicht  Einzahlungs- und Auszahlungsart en	Gesamtan g. z. Maßnahm e - nachrichtl .-  EUR	Bisher finanziert  EUR	Ermächtig . übertragu ng aus 2020  EUR	Ergebnis 2020  EUR	Ansatz 2021  EUR	Ansatz 2022  EUR	VE 2022  EUR	Planung 2023  EUR	Planung 2024  EUR	Planung 2025  EUR
<b>I21100310001: Erwerb bewegl. Verm. Martin-Stöhr-Schule</b>											
6	= Summe Einzahlungen	0	0	0	0,00	0	0	0	0	0	0
8	- Auszahlungen für Baumaßnahmen	0	0	0	0,00	16.200-	35.000-	0	0	0	0
9	- Auszahlungen für den Erwerb von beweglichem Sachvermögen	0	0	0	5.623,91-	32.000-	28.500-	0	0	0	0
1 3	= Summe der Auszahlungen aus Investitionstätigkeit	0	0	0	5.623,91-	48.200-	63.500-	0	0	0	0
1 4	= Saldo aus Investitionstätigkeit	0	0	0	5.623,91-	48.200-	63.500-	0	0	0	0
1 6	= Gesamtkosten der Maßnahme	0	0	0	5.623,91-	48.200-	63.500-	0	0	0	0





## Gemeinde Hirschberg a.d.B

I f d. N r.	Investitionsüber sicht  Einzahlungs- und Auszahlungsart en	Gesamtan g. z. Maßnahm e - nachrichtl .- EUR	Bisher finanziert  EUR	Ermächtigt . übertragu ng aus 2020  EUR	Ergebnis 2020  EUR	Ansatz 2021  EUR	Ansatz 2022  EUR	VE 2022  EUR	Planung 2023  EUR	Planung 2024  EUR	Planung 2025  EUR
<b>I21100310010: Digitalpakt Martin-Stöhr-Grundschule</b>											
6	= Summe Einzahlungen	0	0	0	0,00	0	0	0	0	0	0
9	- Auszahlungen für den Erwerb von beweglichem Sachvermögen	0	0	0	0,00	64.500-	0	0	0	0	0
1 3	= Summe der Auszahlungen aus Investitionstätig keit	0	0	0	0,00	64.500-	0	0	0	0	0
1 4	= Saldo aus Investitionstätig keit	0	0	0	0,00	64.500-	0	0	0	0	0
1 6	= Gesamtkosten der Maßnahme	0	0	0	0,00	64.500-	0	0	0	0	0

I f d. N r.	Investitionsüber sicht  Einzahlungs- und Auszahlungsart en	Gesamtan g. z. Maßnahm e - nachrichtl .- EUR	Bisher finanziert  EUR	Ermächtigt . übertragu ng aus 2020  EUR	Ergebnis 2020  EUR	Ansatz 2021  EUR	Ansatz 2022  EUR	VE 2022  EUR	Planung 2023  EUR	Planung 2024  EUR	Planung 2025  EUR
<b>I21100310011: Zuschuss Digitalpakt M-S-Grundschule</b>											
1	+ Einzahlungen aus Investitionszuwen dungen	0	0	0	0,00	51.600	107.500	0	0	0	0
6	= Summe Einzahlungen	0	0	0	0,00	51.600	107.500	0	0	0	0
1 3	= Summe der Auszahlungen aus Investitionstätig keit	0	0	0	0,00	0	0	0	0	0	0
1 4	= Saldo aus Investitionstätig keit	0	0	0	0,00	51.600	107.500	0	0	0	0
1 6	= Gesamtkosten der Maßnahme	0	0	0	0,00	0	0	0	0	0	0



## Gemeinde Hirschberg a.d.B

I f d. N r.	Investitionsüber sicht  Einzahlungs- und Auszahlungsart en	Gesamtan g. z. Maßnahm e - nachrichtl .-  EUR	Bisher finanziert  EUR	Ermächtigt . übertragu ng aus 2020  EUR	Ergebnis 2020  EUR	Ansatz 2021  EUR	Ansatz 2022  EUR	VE 2022  EUR	Planung 2023  EUR	Planung 2024  EUR	Planung 2025  EUR
<b>I2910000000: LED-Beleuchtung kath. Kirche Leutersh.</b>											
6	= Summe Einzahlungen	0	0	0	0,00	0	0	0	0	0	0
8	- Auszahlungen für Baumaßnahmen	0	0	0	0,00	17.000-	17.000-	0	0	0	0
1 3	= Summe der Auszahlungen aus Investitionstätig keit	0	0	0	0,00	17.000-	17.000-	0	0	0	0
1 4	= Saldo aus Investitionstätig keit	0	0	0	0,00	17.000-	17.000-	0	0	0	0
1 6	= Gesamtkosten der Maßnahme	0	0	0	0,00	17.000-	17.000-	0	0	0	0

I f d. N r.	Investitionsüber sicht  Einzahlungs- und Auszahlungsart en	Gesamtan g. z. Maßnahm e - nachrichtl .-  EUR	Bisher finanziert  EUR	Ermächtigt . übertragu ng aus 2020  EUR	Ergebnis 2020  EUR	Ansatz 2021  EUR	Ansatz 2022  EUR	VE 2022  EUR	Planung 2023  EUR	Planung 2024  EUR	Planung 2025  EUR
<b>I29100040001: Investitionszuschuss kath. Kirche Leu</b>											
6	= Summe Einzahlungen	0	0	0	0,00	0	0	0	0	0	0
1 1	- Auszahlungen für Investitionsförder ungsmaßnahmen	0	0	0	14.238,38-	0	0	0	0	0	0
1 3	= Summe der Auszahlungen aus Investitionstätig keit	0	0	0	14.238,38-	0	0	0	0	0	0
1 4	= Saldo aus Investitionstätig keit	0	0	0	14.238,38-	0	0	0	0	0	0
1 6	= Gesamtkosten der Maßnahme	0	0	0	14.238,38-	0	0	0	0	0	0



## Gemeinde Hirschberg a.d.B

I f d. N r.	Investitionsüber sicht  Einzahlungs- und Auszahlungsart en	Gesamtan g. z. Maßnahm e - nachrichtl .-  EUR	Bisher finanziert  EUR	Ermächtig . übertragu ng aus 2020  EUR	Ergebnis 2020  EUR	Ansatz 2021  EUR	Ansatz 2022  EUR	VE 2022  EUR	Planung 2023  EUR	Planung 2024  EUR	Planung 2025  EUR
<b>I29100040002: Investitionszuschuss ev. Kirche Leu</b>											
6	= Summe Einzahlungen	0	0	0	0,00	0	0	0	0	0	0
1 1	- Auszahlungen für Investitionsförder ungsmaßnahmen	0	0	0	0,00	0	0	0	100.000-	0	0
1 3	= Summe der Auszahlungen aus Investitionstätig keit	0	0	0	0,00	0	0	0	100.000-	0	0
1 4	= Saldo aus Investitionstätig keit	0	0	0	0,00	0	0	0	100.000-	0	0
1 6	= Gesamtkosten der Maßnahme	0	0	0	0,00	0	0	0	100.000-	0	0

I f d. N r.	Investitionsüber sicht  Einzahlungs- und Auszahlungsart en	Gesamtan g. z. Maßnahm e - nachrichtl .-  EUR	Bisher finanziert  EUR	Ermächtig . übertragu ng aus 2020  EUR	Ergebnis 2020  EUR	Ansatz 2021  EUR	Ansatz 2022  EUR	VE 2022  EUR	Planung 2023  EUR	Planung 2024  EUR	Planung 2025  EUR
<b>I31400100001: Unterbringung von Flüchtlingen</b>											
6	= Summe Einzahlungen	0	0	0	0,00	0	0	0	0	0	0
8	- Auszahlungen für Baumaßnahmen	1.223.664-	1.223.664-	0	29.750,00-	0	0	0	0	0	0
1 3	= Summe der Auszahlungen aus Investitionstätig keit	1.223.664-	1.223.664-	0	29.750,00-	0	0	0	0	0	0
1 4	= Saldo aus Investitionstätig keit	1.223.664-	1.223.664-	0	29.750,00-	0	0	0	0	0	0
1 6	= Gesamtkosten der Maßnahme	1.223.664-	1.223.664-	0	29.750,00-	0	0	0	0	0	0



## Gemeinde Hirschberg a.d.B

I f d. N r.	Investitionsüber sicht  Einzahlungs- und Auszahlungsart en	Gesamtan g. z. Maßnahm e - nachrichtl .-  EUR	Bisher finanziert  EUR	Ermächtigt . übertragu ng aus 2020  EUR	Ergebnis 2020  EUR	Ansatz 2021  EUR	Ansatz 2022  EUR	VE 2022  EUR	Planung 2023  EUR	Planung 2024  EUR	Planung 2025  EUR
<b>I31400100002: Zuschuss Unterbringung von Flüchtlingen</b>											
1	+ Einzahlungen aus Investitionszuwendungen	241.250	241.250	0	0,00	0	0	0	0	0	0
6	= <b>Summe Einzahlungen</b>	<b>241.250</b>	<b>241.250</b>	<b>0</b>	<b>0,00</b>	<b>0</b>	<b>0</b>	<b>0</b>	<b>0</b>	<b>0</b>	<b>0</b>
1 3	= <b>Summe der Auszahlungen aus Investitionstätigkeit</b>	<b>0</b>	<b>0</b>	<b>0</b>	<b>0,00</b>	<b>0</b>	<b>0</b>	<b>0</b>	<b>0</b>	<b>0</b>	<b>0</b>
1 4	= <b>Saldo aus Investitionstätigkeit</b>	<b>241.250</b>	<b>241.250</b>	<b>0</b>	<b>0,00</b>	<b>0</b>	<b>0</b>	<b>0</b>	<b>0</b>	<b>0</b>	<b>0</b>
1 6	= <b>Gesamtkosten der Maßnahme</b>	<b>0</b>	<b>0</b>	<b>0</b>	<b>0,00</b>	<b>0</b>	<b>0</b>	<b>0</b>	<b>0</b>	<b>0</b>	<b>0</b>

I f d. N r.	Investitionsüber sicht  Einzahlungs- und Auszahlungsart en	Gesamtan g. z. Maßnahm e - nachrichtl .-  EUR	Bisher finanziert  EUR	Ermächtigt . übertragu ng aus 2020  EUR	Ergebnis 2020  EUR	Ansatz 2021  EUR	Ansatz 2022  EUR	VE 2022  EUR	Planung 2023  EUR	Planung 2024  EUR	Planung 2025  EUR
<b>I36500101000: Kinderkrippe Großsachsen</b>											
5	+ Einzahlungen für sonstige Investitionstätigkeit	0	0	0	0,00	0	0	0	0	0	0
6	= <b>Summe Einzahlungen</b>	<b>0</b>	<b>0</b>	<b>0</b>	<b>0,00</b>	<b>0</b>	<b>0</b>	<b>0</b>	<b>0</b>	<b>0</b>	<b>0</b>
8	- Auszahlungen für Baumaßnahmen	0	0	0	0,00	0	0	0	0	0	0
9	- Auszahlungen für den Erwerb von beweglichem Sachvermögen	0	0	0	0,00	0	0	0	0	0	0
1 3	= <b>Summe der Auszahlungen aus Investitionstätigkeit</b>	<b>0</b>	<b>0</b>	<b>0</b>	<b>0,00</b>	<b>0</b>	<b>0</b>	<b>0</b>	<b>0</b>	<b>0</b>	<b>0</b>
1 4	= <b>Saldo aus Investitionstätigkeit</b>	<b>0</b>	<b>0</b>	<b>0</b>	<b>0,00</b>	<b>0</b>	<b>0</b>	<b>0</b>	<b>0</b>	<b>0</b>	<b>0</b>
1 6	= <b>Gesamtkosten der Maßnahme</b>	<b>0</b>	<b>0</b>	<b>0</b>	<b>0,00</b>	<b>0</b>	<b>0</b>	<b>0</b>	<b>0</b>	<b>0</b>	<b>0</b>



## Gemeinde Hirschberg a.d.B

I f d. N r.	Investitionsüber sicht  Einzahlungs- und Auszahlungsart en	Gesamtan g. z. Maßnahm e - nachrichtl .-  EUR	Bisher finanziert  EUR	Ermächtigt . übertragu ng aus 2020  EUR	Ergebnis 2020  EUR	Ansatz 2021  EUR	Ansatz 2022  EUR	VE 2022  EUR	Planung 2023  EUR	Planung 2024  EUR	Planung 2025  EUR
<b>I36500101001: Zuschuss Kinderkrippe Großsachsen</b>											
1	+ Einzahlungen aus Investitionszuwen dungen	0	0	0	14.800,00	0	0	0	0	0	0
6	= <b>Summe Einzahlungen</b>	0	0	0	14.800,00	0	0	0	0	0	0
1 3	= <b>Summe der Auszahlungen aus Investitionstätig keit</b>	0	0	0	0,00	0	0	0	0	0	0
1 4	= <b>Saldo aus Investitionstätig keit</b>	0	0	0	14.800,00	0	0	0	0	0	0
1 6	= <b>Gesamtkosten der Maßnahme</b>	0	0	0	0,00	0	0	0	0	0	0

I f d. N r.	Investitionsüber sicht  Einzahlungs- und Auszahlungsart en	Gesamtan g. z. Maßnahm e - nachrichtl .-  EUR	Bisher finanziert  EUR	Ermächtigt . übertragu ng aus 2020  EUR	Ergebnis 2020  EUR	Ansatz 2021  EUR	Ansatz 2022  EUR	VE 2022  EUR	Planung 2023  EUR	Planung 2024  EUR	Planung 2025  EUR
<b>I36500240001: Investitionszuschuss kath. Kiga Leutersh</b>											
6	= <b>Summe Einzahlungen</b>	0	0	0	0,00	0	0	0	0	0	0
1 1	- Auszahlungen für Investitionsförder ungsmaßnahmen	0	0	0	2.922,87-	274.050-	600.000-	0	1.000.000-	0	0
1 3	= <b>Summe der Auszahlungen aus Investitionstätig keit</b>	0	0	0	2.922,87-	274.050-	600.000-	0	1.000.000-	0	0
1 4	= <b>Saldo aus Investitionstätig keit</b>	0	0	0	2.922,87-	274.050-	600.000-	0	1.000.000-	0	0
1 6	= <b>Gesamtkosten der Maßnahme</b>	0	0	0	2.922,87-	274.050-	600.000-	0	1.000.000-	0	0



## Gemeinde Hirschberg a.d.B

I f d. N r.	Investitionsüber sicht  Einzahlungs- und Auszahlungsart en	Gesamtan g. z. Maßnahm e - nachrichtl .-  EUR	Bisher finanziert  EUR	Ermächtig . übertragu ng aus 2020  EUR	Ergebnis 2020  EUR	Ansatz 2021  EUR	Ansatz 2022  EUR	VE 2022  EUR	Planung 2023  EUR	Planung 2024  EUR	Planung 2025  EUR
<b>I36500240002: Investitionszuschuss ev. Kiga Leu</b>											
6	= Summe Einzahlungen	0	0	0	0,00	0	0	0	0	0	0
1 1	- Auszahlungen für Investitionsförder ungsmaßnahmen	0	0	0	0,00	15.000-	27.000-	0	0	0	0
1 3	= Summe der Auszahlungen aus Investitionstätig keit	0	0	0	0,00	15.000-	27.000-	0	0	0	0
1 4	= Saldo aus Investitionstätig keit	0	0	0	0,00	15.000-	27.000-	0	0	0	0
1 6	= Gesamtkosten der Maßnahme	0	0	0	0,00	15.000-	27.000-	0	0	0	0

I f d. N r.	Investitionsüber sicht  Einzahlungs- und Auszahlungsart en	Gesamtan g. z. Maßnahm e - nachrichtl .-  EUR	Bisher finanziert  EUR	Ermächtig . übertragu ng aus 2020  EUR	Ergebnis 2020  EUR	Ansatz 2021  EUR	Ansatz 2022  EUR	VE 2022  EUR	Planung 2023  EUR	Planung 2024  EUR	Planung 2025  EUR
<b>I36500240003: Investitionszuschuss ev. Kiga Gro</b>											
6	= Summe Einzahlungen	0	0	0	0,00	0	0	0	0	0	0
1 1	- Auszahlungen für Investitionsförder ungsmaßnahmen	0	0	0	40.173,28-	20.000-	62.000-	0	4.500-	4.500-	4.500-
1 3	= Summe der Auszahlungen aus Investitionstätig keit	0	0	0	40.173,28-	20.000-	62.000-	0	4.500-	4.500-	4.500-
1 4	= Saldo aus Investitionstätig keit	0	0	0	40.173,28-	20.000-	62.000-	0	4.500-	4.500-	4.500-
1 6	= Gesamtkosten der Maßnahme	0	0	0	40.173,28-	20.000-	62.000-	0	4.500-	4.500-	4.500-



## Gemeinde Hirschberg a.d.B

I f d. N r.	Investitionsüber sicht  Einzahlungs- und Auszahlungsart en	Gesamtan g. z. Maßnahm e - nachrichtl .-  EUR	Bisher finanziert  EUR	Ermächtigt . übertragu ng aus 2020  EUR	Ergebnis 2020  EUR	Ansatz 2021  EUR	Ansatz 2022  EUR	VE 2022  EUR	Planung 2023  EUR	Planung 2024  EUR	Planung 2025  EUR
<b>I36500240005: Investition ev. Kiga Großsachsen 6. Grup</b>											
6	= Summe Einzahlungen	0	0	0	0,00	0	0	0	0	0	0
8	- Auszahlungen für Baumaßnahmen	185.697-	185.697-	0	0,00	0	0	0	0	0	0
1 3	= Summe der Auszahlungen aus Investitionstätig keit	185.697-	185.697-	0	0,00	0	0	0	0	0	0
1 4	= Saldo aus Investitionstätig keit	185.697-	185.697-	0	0,00	0	0	0	0	0	0
1 6	= Gesamtkosten der Maßnahme	185.697-	185.697-	0	0,00	0	0	0	0	0	0

I f d. N r.	Investitionsüber sicht  Einzahlungs- und Auszahlungsart en	Gesamtan g. z. Maßnahm e - nachrichtl .-  EUR	Bisher finanziert  EUR	Ermächtigt . übertragu ng aus 2020  EUR	Ergebnis 2020  EUR	Ansatz 2021  EUR	Ansatz 2022  EUR	VE 2022  EUR	Planung 2023  EUR	Planung 2024  EUR	Planung 2025  EUR
<b>I36500240006: Investition ev. Kiga Großsachsen 6. Grup</b>											
1	+ Einzahlungen aus Investitionszuwen dungen	64.960	64.960	0	0,00	0	0	0	0	0	0
6	= Summe Einzahlungen	64.960	64.960	0	0,00	0	0	0	0	0	0
1 3	= Summe der Auszahlungen aus Investitionstätig keit	0	0	0	0,00	0	0	0	0	0	0
1 4	= Saldo aus Investitionstätig keit	64.960	64.960	0	0,00	0	0	0	0	0	0
1 6	= Gesamtkosten der Maßnahme	0	0	0	0,00	0	0	0	0	0	0



## Gemeinde Hirschberg a.d.B

I f d. N r.	Investitionsüber sicht  Einzahlungs- und Auszahlungsart en	Gesamtan g. z. Maßnahm e - nachrichtl .-  EUR	Bisher finanziert  EUR	Ermächtig übertragu ng aus 2020  EUR	Ergebnis 2020  EUR	Ansatz 2021  EUR	Ansatz 2022  EUR	VE 2022  EUR	Planung 2023  EUR	Planung 2024  EUR	Planung 2025  EUR

### I36500240010: Neubau Kiga Fenchelstraße 22 Leutersh.

6	= Summe Einzahlungen	0	0	0	0,00	0	0	0	0	0	0
8	- Auszahlungen für Baumaßnahmen	9.615.255-	2.140.809-	0	1.394.964, 88-	4.374.446-	3.100.000-	0	0	0	0
9	- Auszahlungen für den Erwerb von beweglichem Sachvermögen	50.000-	0	0	0,00	50.000-	0	0	0	0	0
1 3	= Summe der Auszahlungen aus Investitionstätig keit	9.665.255-	2.140.809-	0	1.394.964, 88-	4.424.446-	3.100.000-	0	0	0	0
1 4	= Saldo aus Investitionstätig keit	9.665.255-	2.140.809-	0	1.394.964, 88-	4.424.446-	3.100.000-	0	0	0	0
1 6	= Gesamtkosten der Maßnahme	9.665.255-	2.140.809-	0	1.394.964, 88-	4.424.446-	3.100.000-	0	0	0	0

I f d. N r.	Investitionsüber sicht  Einzahlungs- und Auszahlungsart en	Gesamtan g. z. Maßnahm e - nachrichtl .-  EUR	Bisher finanziert  EUR	Ermächtig übertragu ng aus 2020  EUR	Ergebnis 2020  EUR	Ansatz 2021  EUR	Ansatz 2022  EUR	VE 2022  EUR	Planung 2023  EUR	Planung 2024  EUR	Planung 2025  EUR

### I36500240011: Abbruch ev. Kiga Leutershausen

6	= Summe Einzahlungen	0	0	0	0,00	0	0	0	0	0	0
8	- Auszahlungen für Baumaßnahmen	285.431-	285.431-	0	0,00	0	0	0	0	0	0
1 3	= Summe der Auszahlungen aus Investitionstätig keit	285.431-	285.431-	0	0,00	0	0	0	0	0	0
1 4	= Saldo aus Investitionstätig keit	285.431-	285.431-	0	0,00	0	0	0	0	0	0
1 6	= Gesamtkosten der Maßnahme	285.431-	285.431-	0	0,00	0	0	0	0	0	0





## Gemeinde Hirschberg a.d.B

I f d. N r.	Investitionsüber sicht  Einzahlungs- und Auszahlungsart en	Gesamtan g. z. Maßnahm e - nachrichtl .-  EUR	Bisher finanziert  EUR	Ermächtig . übertragu ng aus 2020  EUR	Ergebnis 2020  EUR	Ansatz 2021  EUR	Ansatz 2022  EUR	VE 2022  EUR	Planung 2023  EUR	Planung 2024  EUR	Planung 2025  EUR
<b>I36500240012: Bauüberwachung Neubau Kiga Fenchelstraße</b>											
6	= Summe Einzahlungen	0	0	0	0,00	0	0	0	0	0	0
8	- Auszahlungen für Baumaßnahmen	31.312-	27.512-	0	27.512,37-	0	3.800-	0	0	0	0
1 3	= Summe der Auszahlungen aus Investitionstätig keit	31.312-	27.512-	0	27.512,37-	0	3.800-	0	0	0	0
1 4	= Saldo aus Investitionstätig keit	31.312-	27.512-	0	27.512,37-	0	3.800-	0	0	0	0
1 6	= Gesamtkosten der Maßnahme	31.312-	27.512-	0	27.512,37-	0	3.800-	0	0	0	0

I f d. N r.	Investitionsüber sicht  Einzahlungs- und Auszahlungsart en	Gesamtan g. z. Maßnahm e - nachrichtl .-  EUR	Bisher finanziert  EUR	Ermächtig . übertragu ng aus 2020  EUR	Ergebnis 2020  EUR	Ansatz 2021  EUR	Ansatz 2022  EUR	VE 2022  EUR	Planung 2023  EUR	Planung 2024  EUR	Planung 2025  EUR
<b>I36500240015: Zuschuss Ausgleichstock Neubau Kiga Leu</b>											
1	+ Einzahlungen aus Investitionszuwen dungen	0	0	0	0,00	169.000	0	0	0	0	0
6	= Summe Einzahlungen	0	0	0	0,00	169.000	0	0	0	0	0
1 3	= Summe der Auszahlungen aus Investitionstätig keit	0	0	0	0,00	0	0	0	0	0	0
1 4	= Saldo aus Investitionstätig keit	0	0	0	0,00	169.000	0	0	0	0	0
1 6	= Gesamtkosten der Maßnahme	0	0	0	0,00	0	0	0	0	0	0



## Gemeinde Hirschberg a.d.B

I f d. N r.	Investitionsüber sicht  Einzahlungs- und Auszahlungsart en	Gesamtan g. z. Maßnahm e - nachrichtl .-  EUR	Bisher finanziert  EUR	Ermächtig . übertragu ng aus 2020  EUR	Ergebnis 2020  EUR	Ansatz 2021  EUR	Ansatz 2022  EUR	VE 2022  EUR	Planung 2023  EUR	Planung 2024  EUR	Planung 2025  EUR
<b>I42100040001: Investitionszuschüsse Sportvereine</b>											
6	= Summe Einzahlungen	0	0	0	0,00	0	0	0	0	0	0
1 1	- Auszahlungen für Investitionsförder ungsmaßnahmen	0	0	0	0,00	5.500-	3.200-	0	0	0	0
1 3	= Summe der Auszahlungen aus Investitionstätig keit	0	0	0	0,00	5.500-	3.200-	0	0	0	0
1 4	= Saldo aus Investitionstätig keit	0	0	0	0,00	5.500-	3.200-	0	0	0	0
1 6	= Gesamtkosten der Maßnahme	0	0	0	0,00	5.500-	3.200-	0	0	0	0

I f d. N r.	Investitionsüber sicht  Einzahlungs- und Auszahlungsart en	Gesamtan g. z. Maßnahm e - nachrichtl .-  EUR	Bisher finanziert  EUR	Ermächtig . übertragu ng aus 2020  EUR	Ergebnis 2020  EUR	Ansatz 2021  EUR	Ansatz 2022  EUR	VE 2022  EUR	Planung 2023  EUR	Planung 2024  EUR	Planung 2025  EUR
<b>I42410000007: Sporthallen</b>											
6	= Summe Einzahlungen	0	0	0	0,00	0	0	0	0	0	0
8	- Auszahlungen für Baumaßnahmen	15.700-	15.700-	0	11.499,20-	0	0	0	0	0	0
1 3	= Summe der Auszahlungen aus Investitionstätig keit	15.700-	15.700-	0	11.499,20-	0	0	0	0	0	0
1 4	= Saldo aus Investitionstätig keit	15.700-	15.700-	0	11.499,20-	0	0	0	0	0	0
1 6	= Gesamtkosten der Maßnahme	15.700-	15.700-	0	11.499,20-	0	0	0	0	0	0



## Gemeinde Hirschberg a.d.B

I f d. N r.	Investitionsüber sicht  Einzahlungs- und Auszahlungsart en	Gesamtan g. z. Maßnahm e - nachrichtl .-  EUR	Bisher finanziert  EUR	Ermächtig . übertragu ng aus 2020  EUR	Ergebnis 2020  EUR	Ansatz 2021  EUR	Ansatz 2022  EUR	VE 2022  EUR	Planung 2023  EUR	Planung 2024  EUR	Planung 2025  EUR
<b>I4241000008: Einbau Küche Foyer Sachsenhalle</b>											
6	= Summe Einzahlungen	0	0	0	0,00	0	0	0	0	0	0
9	- Auszahlungen für den Erwerb von beweglichem Sachvermögen	3.520-	3.520-	0	0,00	0	0	0	0	0	0
1 3	= Summe der Auszahlungen aus Investitionstätig keit	3.520-	3.520-	0	0,00	0	0	0	0	0	0
1 4	= Saldo aus Investitionstätig keit	3.520-	3.520-	0	0,00	0	0	0	0	0	0
1 6	= Gesamtkosten der Maßnahme	3.520-	3.520-	0	0,00	0	0	0	0	0	0

I f d. N r.	Investitionsüber sicht  Einzahlungs- und Auszahlungsart en	Gesamtan g. z. Maßnahm e - nachrichtl .-  EUR	Bisher finanziert  EUR	Ermächtig . übertragu ng aus 2020  EUR	Ergebnis 2020  EUR	Ansatz 2021  EUR	Ansatz 2022  EUR	VE 2022  EUR	Planung 2023  EUR	Planung 2024  EUR	Planung 2025  EUR
<b>I42410000010: Heinrich-Beck-Halle Leutershausen</b>											
6	= Summe Einzahlungen	0	0	0	0,00	0	0	0	0	0	0
8	- Auszahlungen für Baumaßnahmen	3.575.000-	0	0	0,00	475.000-	1.800.000-	0	440.000-	860.000-	0
1 3	= Summe der Auszahlungen aus Investitionstätig keit	3.575.000-	0	0	0,00	475.000-	1.800.000-	0	440.000-	860.000-	0
1 4	= Saldo aus Investitionstätig keit	3.575.000-	0	0	0,00	475.000-	1.800.000-	0	440.000-	860.000-	0
1 6	= Gesamtkosten der Maßnahme	3.575.000-	0	0	0,00	475.000-	1.800.000-	0	440.000-	860.000-	0



## Gemeinde Hirschberg a.d.B

I f d. N r.	Investitionsüber sicht  Einzahlungs- und Auszahlungsart en	Gesamtan g. z. Maßnahm e - nachrichtl .-  EUR	Bisher finanziert  EUR	Ermächtig . übertragu ng aus 2020  EUR	Ergebnis 2020  EUR	Ansatz 2021  EUR	Ansatz 2022  EUR	VE 2022  EUR	Planung 2023  EUR	Planung 2024  EUR	Planung 2025  EUR
<b>I42410000015: Sachsenhalle Großsachsen</b>											
6	= Summe Einzahlungen	0	0	0	0,00	0	0	0	0	0	0
8	- Auszahlungen für Baumaßnahmen	1.080.000-	0	0	0,00	80.000-	80.000-	0	20.000-	0	900.000-
1 3	= Summe der Auszahlungen aus Investitionstätig keit	1.080.000-	0	0	0,00	80.000-	80.000-	0	20.000-	0	900.000-
1 4	= Saldo aus Investitionstätig keit	1.080.000-	0	0	0,00	80.000-	80.000-	0	20.000-	0	900.000-
1 6	= Gesamtkosten der Maßnahme	1.080.000-	0	0	0,00	80.000-	80.000-	0	20.000-	0	900.000-

I f d. N r.	Investitionsüber sicht  Einzahlungs- und Auszahlungsart en	Gesamtan g. z. Maßnahm e - nachrichtl .-  EUR	Bisher finanziert  EUR	Ermächtig . übertragu ng aus 2020  EUR	Ergebnis 2020  EUR	Ansatz 2021  EUR	Ansatz 2022  EUR	VE 2022  EUR	Planung 2023  EUR	Planung 2024  EUR	Planung 2025  EUR
<b>I42410000020: Anbau Trainingshalle und MZR Sachsenhall</b>											
6	= Summe Einzahlungen	0	0	0	0,00	0	0	0	0	0	0
8	- Auszahlungen für Baumaßnahmen	3.900.000-	0	0	0,00	200.000-	200.000-	0	1.600.000-	1.900.000-	0
1 3	= Summe der Auszahlungen aus Investitionstätig keit	3.900.000-	0	0	0,00	200.000-	200.000-	0	1.600.000-	1.900.000-	0
1 4	= Saldo aus Investitionstätig keit	3.900.000-	0	0	0,00	200.000-	200.000-	0	1.600.000-	1.900.000-	0
1 6	= Gesamtkosten der Maßnahme	3.900.000-	0	0	0,00	200.000-	200.000-	0	1.600.000-	1.900.000-	0



## Gemeinde Hirschberg a.d.B

I f d. N r.	Investitionsüber sicht  Einzahlungs- und Auszahlungsart en	Gesamtan g. z. Maßnahm e - nachrichtl .-  EUR	Bisher finanziert  EUR	Ermächtig übertragu ng aus 2020  EUR	Ergebnis 2020  EUR	Ansatz 2021  EUR	Ansatz 2022  EUR	VE 2022  EUR	Planung 2023  EUR	Planung 2024  EUR	Planung 2025  EUR
<b>I5110000002: Anteil Gemeinde - Sanierung nach dem LSP</b>											
1	+ Einzahlungen aus Investitionszuwendungen	1.662.339	614.933	0	0,00	590.706	456.700	0	0	0	0
<b>6</b>	<b>= Summe Einzahlungen</b>	<b>1.662.339</b>	<b>614.933</b>	<b>0</b>	<b>0,00</b>	<b>590.706</b>	<b>456.700</b>	<b>0</b>	<b>0</b>	<b>0</b>	<b>0</b>
1	- Auszahlungen für Investitionsförderungsmaßnahmen	1.662.339-	614.933-	0	0,00	590.706-	456.700-	0	0	0	0
<b>1</b>	<b>= Summe der Auszahlungen aus Investitionstätigkeit</b>	<b>1.662.339-</b>	<b>614.933-</b>	<b>0</b>	<b>0,00</b>	<b>590.706-</b>	<b>456.700-</b>	<b>0</b>	<b>0</b>	<b>0</b>	<b>0</b>
<b>1</b>	<b>= Saldo aus Investitionstätigkeit</b>	<b>0</b>	<b>0</b>	<b>0</b>	<b>0,00</b>	<b>0</b>	<b>0</b>	<b>0</b>	<b>0</b>	<b>0</b>	<b>0</b>
<b>1</b>	<b>= Gesamtkosten der Maßnahme</b>	<b>1.662.339-</b>	<b>614.933-</b>	<b>0</b>	<b>0,00</b>	<b>590.706-</b>	<b>456.700-</b>	<b>0</b>	<b>0</b>	<b>0</b>	<b>0</b>

I f d. N r.	Investitionsüber sicht  Einzahlungs- und Auszahlungsart en	Gesamtan g. z. Maßnahm e - nachrichtl .-  EUR	Bisher finanziert  EUR	Ermächtig übertragu ng aus 2020  EUR	Ergebnis 2020  EUR	Ansatz 2021  EUR	Ansatz 2022  EUR	VE 2022  EUR	Planung 2023  EUR	Planung 2024  EUR	Planung 2025  EUR
<b>I5110000004: Zuschuss Land Sanierung nach dem LSP</b>											
1	+ Einzahlungen aus Investitionszuwendungen	2.749.339	1.178.231	0	229.701,9 5	886.058	685.050	0	0	0	0
<b>6</b>	<b>= Summe Einzahlungen</b>	<b>2.749.339</b>	<b>1.178.231</b>	<b>0</b>	<b>229.701,9 5</b>	<b>886.058</b>	<b>685.050</b>	<b>0</b>	<b>0</b>	<b>0</b>	<b>0</b>
<b>1</b>	<b>= Summe der Auszahlungen aus Investitionstätigkeit</b>	<b>0</b>	<b>0</b>	<b>0</b>	<b>0,00</b>	<b>0</b>	<b>0</b>	<b>0</b>	<b>0</b>	<b>0</b>	<b>0</b>
<b>1</b>	<b>= Saldo aus Investitionstätigkeit</b>	<b>2.749.339</b>	<b>1.178.231</b>	<b>0</b>	<b>229.701,9 5</b>	<b>886.058</b>	<b>685.050</b>	<b>0</b>	<b>0</b>	<b>0</b>	<b>0</b>
<b>1</b>	<b>= Gesamtkosten der Maßnahme</b>	<b>0</b>	<b>0</b>	<b>0</b>	<b>0,00</b>	<b>0</b>	<b>0</b>	<b>0</b>	<b>0</b>	<b>0</b>	<b>0</b>



## Gemeinde Hirschberg a.d.B

I f d. N r.	Investitionsüber sicht  Einzahlungs- und Auszahlungsart en	Gesamtan g. z. Maßnahm e - nachrichtl .-  EUR	Bisher finanziert  EUR	Ermächtig . übertragu ng aus 2020  EUR	Ergebnis 2020  EUR	Ansatz 2021  EUR	Ansatz 2022  EUR	VE 2022  EUR	Planung 2023  EUR	Planung 2024  EUR	Planung 2025  EUR
<b>I53600000001: Ausbau Fibernet</b>											
6	= Summe Einzahlungen	0	0	0	0,00	0	0	0	0	0	0
1 1	- Auszahlungen für Investitionsförder ungsmaßnahmen	0	0	0	64.000,00-	125.000-	140.000-	0	0	0	0
1 3	= Summe der Auszahlungen aus Investitionstätig keit	0	0	0	64.000,00-	125.000-	140.000-	0	0	0	0
1 4	= Saldo aus Investitionstätig keit	0	0	0	64.000,00-	125.000-	140.000-	0	0	0	0
1 6	= Gesamtkosten der Maßnahme	0	0	0	64.000,00-	125.000-	140.000-	0	0	0	0

I f d. N r.	Investitionsüber sicht  Einzahlungs- und Auszahlungsart en	Gesamtan g. z. Maßnahm e - nachrichtl .-  EUR	Bisher finanziert  EUR	Ermächtig . übertragu ng aus 2020  EUR	Ergebnis 2020  EUR	Ansatz 2021  EUR	Ansatz 2022  EUR	VE 2022  EUR	Planung 2023  EUR	Planung 2024  EUR	Planung 2025  EUR
<b>I53700000000: Umlage Verband Grünschnittkompostierung</b>											
6	= Summe Einzahlungen	0	0	0	0,00	0	0	0	0	0	0
1 1	- Auszahlungen für Investitionsförder ungsmaßnahmen	0	0	0	28.287,18-	350-	600-	0	0	0	0
1 3	= Summe der Auszahlungen aus Investitionstätig keit	0	0	0	28.287,18-	350-	600-	0	0	0	0
1 4	= Saldo aus Investitionstätig keit	0	0	0	28.287,18-	350-	600-	0	0	0	0
1 6	= Gesamtkosten der Maßnahme	0	0	0	28.287,18-	350-	600-	0	0	0	0



## Gemeinde Hirschberg a.d.B

I f d. N r.	Investitionsüber sicht  Einzahlungs- und Auszahlungsart en	Gesamtan g. z. Maßnahm e - nachrichtl .- EUR	Bisher finanziert  EUR	Ermächtig . übertragu ng aus 2020  EUR	Ergebnis 2020  EUR	Ansatz 2021  EUR	Ansatz 2022  EUR	VE 2022  EUR	Planung 2023  EUR	Planung 2024  EUR	Planung 2025  EUR
<b>I53800002002: Baumaßnahmen Kanal</b>											
6	= Summe Einzahlungen	0	0	0	0,00	0	0	0	0	0	0
8	- Auszahlungen für Baumaßnahmen	0	0	0	0,00	0	50.000-	0	0	0	0
1 3	= Summe der Auszahlungen aus Investitionstätig keit	0	0	0	0,00	0	50.000-	0	0	0	0
1 4	= Saldo aus Investitionstätig keit	0	0	0	0,00	0	50.000-	0	0	0	0
1 6	= Gesamtkosten der Maßnahme	0	0	0	0,00	0	50.000-	0	0	0	0

I f d. N r.	Investitionsüber sicht  Einzahlungs- und Auszahlungsart en	Gesamtan g. z. Maßnahm e - nachrichtl .- EUR	Bisher finanziert  EUR	Ermächtig . übertragu ng aus 2020  EUR	Ergebnis 2020  EUR	Ansatz 2021  EUR	Ansatz 2022  EUR	VE 2022  EUR	Planung 2023  EUR	Planung 2024  EUR	Planung 2025  EUR
<b>I53800002005: Am Schloßgarten - Kanal</b>											
6	= Summe Einzahlungen	0	0	0	0,00	0	0	0	0	0	0
8	- Auszahlungen für Baumaßnahmen	0	0	0	0,00	0	0	0	0	0	0
1 3	= Summe der Auszahlungen aus Investitionstätig keit	0	0	0	0,00	0	0	0	0	0	0
1 4	= Saldo aus Investitionstätig keit	0	0	0	0,00	0	0	0	0	0	0
1 6	= Gesamtkosten der Maßnahme	0	0	0	0,00	0	0	0	0	0	0



## Gemeinde Hirschberg a.d.B

If d. Nr.	Investitionsübersicht Einzahlungs- und Auszahlungsarten	Gesamtan g. z. Maßnahme - nachrichtl. - EUR	Bisher finanziert EUR	Ermächtigt übertragung aus 2020 EUR	Ergebnis 2020 EUR	Ansatz 2021 EUR	Ansatz 2022 EUR	VE 2022 EUR	Planung 2023 EUR	Planung 2024 EUR	Planung 2025 EUR
<b>153800002006: Baumaßnahmen Kanal - Inlinersanierung</b>											
6	= Summe Einzahlungen	0	0	0	0,00	0	0	0	0	0	0
8	- Auszahlungen für Baumaßnahmen	0	0	0	0,00	275.000-	275.000-	0	275.000-	0	0
13	= Summe der Auszahlungen aus Investitionstätigkeit	0	0	0	0,00	275.000-	275.000-	0	275.000-	0	0
14	= Saldo aus Investitionstätigkeit	0	0	0	0,00	275.000-	275.000-	0	275.000-	0	0
16	= Gesamtkosten der Maßnahme	0	0	0	0,00	275.000-	275.000-	0	275.000-	0	0

If d. Nr.	Investitionsübersicht Einzahlungs- und Auszahlungsarten	Gesamtan g. z. Maßnahme - nachrichtl. - EUR	Bisher finanziert EUR	Ermächtigt übertragung aus 2020 EUR	Ergebnis 2020 EUR	Ansatz 2021 EUR	Ansatz 2022 EUR	VE 2022 EUR	Planung 2023 EUR	Planung 2024 EUR	Planung 2025 EUR
<b>153800002007: Überwachungseinricht.Regenüberlaufbecken</b>											
6	= Summe Einzahlungen	0	0	0	0,00	0	0	0	0	0	0
8	- Auszahlungen für Baumaßnahmen	0	0	0	0,00	0	0	0	0	0	0
13	= Summe der Auszahlungen aus Investitionstätigkeit	0	0	0	0,00	0	0	0	0	0	0
14	= Saldo aus Investitionstätigkeit	0	0	0	0,00	0	0	0	0	0	0
16	= Gesamtkosten der Maßnahme	0	0	0	0,00	0	0	0	0	0	0





## Gemeinde Hirschberg a.d.B

If d. Nr.	Investitionsübersicht Einzahlungs- und Auszahlungsarten	Gesamtan g. z. Maßnahme - nachrichtl. - EUR	Bisher finanziert EUR	Ermächtigt übertragung aus 2020 EUR	Ergebnis 2020 EUR	Ansatz 2021 EUR	Ansatz 2022 EUR	VE 2022 EUR	Planung 2023 EUR	Planung 2024 EUR	Planung 2025 EUR
<b>153800002008: Kanalsanierung Friedensweg/E.-Kulmann-St</b>											
6	= Summe Einzahlungen	0	0	0	0,00	0	0	0	0	0	0
8	- Auszahlungen für Baumaßnahmen	1.450.000-	0	0	0,00	0	0	0	1.450.000-	0	0
13	= Summe der Auszahlungen aus Investitionstätigkeit	1.450.000-	0	0	0,00	0	0	0	1.450.000-	0	0
14	= Saldo aus Investitionstätigkeit	1.450.000-	0	0	0,00	0	0	0	1.450.000-	0	0
16	= Gesamtkosten der Maßnahme	1.450.000-	0	0	0,00	0	0	0	1.450.000-	0	0

If d. Nr.	Investitionsübersicht Einzahlungs- und Auszahlungsarten	Gesamtan g. z. Maßnahme - nachrichtl. - EUR	Bisher finanziert EUR	Ermächtigt übertragung aus 2020 EUR	Ergebnis 2020 EUR	Ansatz 2021 EUR	Ansatz 2022 EUR	VE 2022 EUR	Planung 2023 EUR	Planung 2024 EUR	Planung 2025 EUR
<b>153800002009: Kanalsanierung Hauptstr zw Fenchel u Rai</b>											
6	= Summe Einzahlungen	0	0	0	0,00	0	0	0	0	0	0
8	- Auszahlungen für Baumaßnahmen	420.000-	0	0	0,00	0	420.000-	0	0	0	0
13	= Summe der Auszahlungen aus Investitionstätigkeit	420.000-	0	0	0,00	0	420.000-	0	0	0	0
14	= Saldo aus Investitionstätigkeit	420.000-	0	0	0,00	0	420.000-	0	0	0	0
16	= Gesamtkosten der Maßnahme	420.000-	0	0	0,00	0	420.000-	0	0	0	0



## Gemeinde Hirschberg a.d.B

If d. Nr.	Investitionsübersicht Einzahlungs- und Auszahlungsarten	Gesamtan g. z. Maßnahme - nachrichtl. - EUR	Bisher finanziert EUR	Ermächtigt übertragung aus 2020 EUR	Ergebnis 2020 EUR	Ansatz 2021 EUR	Ansatz 2022 EUR	VE 2022 EUR	Planung 2023 EUR	Planung 2024 EUR	Planung 2025 EUR
<b>153800002010: Kanal Hausanschlüsse Leutershausen</b>											
6	= Summe Einzahlungen	0	0	0	0,00	0	0	0	0	0	0
8	- Auszahlungen für Baumaßnahmen	0	0	0	0,00	0	0	0	0	0	0
13	= Summe der Auszahlungen aus Investitionstätigkeit	0	0	0	0,00	0	0	0	0	0	0
14	= Saldo aus Investitionstätigkeit	0	0	0	0,00	0	0	0	0	0	0
16	= Gesamtkosten der Maßnahme	0	0	0	0,00	0	0	0	0	0	0

If d. Nr.	Investitionsübersicht Einzahlungs- und Auszahlungsarten	Gesamtan g. z. Maßnahme - nachrichtl. - EUR	Bisher finanziert EUR	Ermächtigt übertragung aus 2020 EUR	Ergebnis 2020 EUR	Ansatz 2021 EUR	Ansatz 2022 EUR	VE 2022 EUR	Planung 2023 EUR	Planung 2024 EUR	Planung 2025 EUR
<b>153800002020: Kanal Hausanschlüsse Großsachsen</b>											
6	= Summe Einzahlungen	0	0	0	0,00	0	0	0	0	0	0
8	- Auszahlungen für Baumaßnahmen	0	0	0	4.071,88-	0	0	0	0	0	0
13	= Summe der Auszahlungen aus Investitionstätigkeit	0	0	0	4.071,88-	0	0	0	0	0	0
14	= Saldo aus Investitionstätigkeit	0	0	0	4.071,88-	0	0	0	0	0	0
16	= Gesamtkosten der Maßnahme	0	0	0	4.071,88-	0	0	0	0	0	0



## Gemeinde Hirschberg a.d.B

I f d. N r.	Investitionsüber sicht  Einzahlungs- und Auszahlungsart en	Gesamtan g. z. Maßnahm e - nachrichtl .-  EUR	Bisher finanziert  EUR	Ermächtig . übertragu ng aus 2020  EUR	Ergebnis 2020  EUR	Ansatz 2021  EUR	Ansatz 2022  EUR	VE 2022  EUR	Planung 2023  EUR	Planung 2024  EUR	Planung 2025  EUR
<b>I5380004001: AVOL (Abschreibungs-, Baukostenumlage)</b>											
6	= Summe Einzahlungen	0	0	0	0,00	0	0	0	0	0	0
1 1	- Auszahlungen für Investitionsförder ungsmaßnahmen	0	0	0	75.443,72-	91.000-	90.000-	0	90.000-	0	0
1 3	= Summe der Auszahlungen aus Investitionstätig keit	0	0	0	75.443,72-	91.000-	90.000-	0	90.000-	0	0
1 4	= Saldo aus Investitionstätig keit	0	0	0	75.443,72-	91.000-	90.000-	0	90.000-	0	0
1 6	= Gesamtkosten der Maßnahme	0	0	0	75.443,72-	91.000-	90.000-	0	90.000-	0	0

I f d. N r.	Investitionsüber sicht  Einzahlungs- und Auszahlungsart en	Gesamtan g. z. Maßnahm e - nachrichtl .-  EUR	Bisher finanziert  EUR	Ermächtig . übertragu ng aus 2020  EUR	Ergebnis 2020  EUR	Ansatz 2021  EUR	Ansatz 2022  EUR	VE 2022  EUR	Planung 2023  EUR	Planung 2024  EUR	Planung 2025  EUR
<b>I53800015001: Entwässerungsbeiträge Großsachsen</b>											
2	+ Einzahlungen aus Investitionsbeiträ gen und ähnl. Entgelten für Investitionstätigke it	0	0	0	4.071,88	0	0	0	0	0	0
6	= Summe Einzahlungen	0	0	0	4.071,88	0	0	0	0	0	0
1 3	= Summe der Auszahlungen aus Investitionstätig keit	0	0	0	0,00	0	0	0	0	0	0
1 4	= Saldo aus Investitionstätig keit	0	0	0	4.071,88	0	0	0	0	0	0
1 6	= Gesamtkosten der Maßnahme	0	0	0	0,00	0	0	0	0	0	0



## Gemeinde Hirschberg a.d.B

I f d. N r.	Investitionsüber sicht  Einzahlungs- und Auszahlungsart en	Gesamtan g. z. Maßnahm e - nachrichtl .-  EUR	Bisher finanziert  EUR	Ermächtig . übertragu ng aus 2020  EUR	Ergebnis 2020  EUR	Ansatz 2021  EUR	Ansatz 2022  EUR	VE 2022  EUR	Planung 2023  EUR	Planung 2024  EUR	Planung 2025  EUR
<b>I53800015002: Entwässerungsbeiträge Leutershausen</b>											
2	+ Einzahlungen aus Investitionsbeiträgen und ähnl. Entgelten für Investitionstätigkeit	0	0	0	0,00	0	0	0	0	0	0
6	= Summe Einzahlungen	0	0	0	0,00	0	0	0	0	0	0
1 3	= Summe der Auszahlungen aus Investitionstätigkeit	0	0	0	0,00	0	0	0	0	0	0
1 4	= Saldo aus Investitionstätigkeit	0	0	0	0,00	0	0	0	0	0	0
1 6	= Gesamtkosten der Maßnahme	0	0	0	0,00	0	0	0	0	0	0

I f d. N r.	Investitionsüber sicht  Einzahlungs- und Auszahlungsart en	Gesamtan g. z. Maßnahm e - nachrichtl .-  EUR	Bisher finanziert  EUR	Ermächtig . übertragu ng aus 2020  EUR	Ergebnis 2020  EUR	Ansatz 2021  EUR	Ansatz 2022  EUR	VE 2022  EUR	Planung 2023  EUR	Planung 2024  EUR	Planung 2025  EUR
<b>I54100000010: Herstellung Teilstück Gehweg Sterzwinkel</b>											
6	= Summe Einzahlungen	0	0	0	0,00	0	0	0	0	0	0
8	- Auszahlungen für Baumaßnahmen	20.000-	0	0	0,00	0	20.000-	0	0	0	0
1 3	= Summe der Auszahlungen aus Investitionstätigkeit	20.000-	0	0	0,00	0	20.000-	0	0	0	0
1 4	= Saldo aus Investitionstätigkeit	20.000-	0	0	0,00	0	20.000-	0	0	0	0
1 6	= Gesamtkosten der Maßnahme	20.000-	0	0	0,00	0	20.000-	0	0	0	0



## Gemeinde Hirschberg a.d.B

If d. Nr.	Investitionsübersicht Einzahlungs- und Auszahlungsarten	Gesamtan g. z. Maßnahme - nachrichtl. - EUR	Bisher finanziert EUR	Ermächtigt übertragung aus 2020 EUR	Ergebnis 2020 EUR	Ansatz 2021 EUR	Ansatz 2022 EUR	VE 2022 EUR	Planung 2023 EUR	Planung 2024 EUR	Planung 2025 EUR
<b>154100000221: Am Schloßgarten - Straße</b>											
6	= Summe Einzahlungen	0	0	0	0,00	0	0	0	0	0	0
8	- Auszahlungen für Baumaßnahmen	0	0	0	0,00	0	0	0	0	0	0
13	= Summe der Auszahlungen aus Investitionstätigkeit	0	0	0	0,00	0	0	0	0	0	0
14	= Saldo aus Investitionstätigkeit	0	0	0	0,00	0	0	0	0	0	0
16	= Gesamtkosten der Maßnahme	0	0	0	0,00	0	0	0	0	0	0

If d. Nr.	Investitionsübersicht Einzahlungs- und Auszahlungsarten	Gesamtan g. z. Maßnahme - nachrichtl. - EUR	Bisher finanziert EUR	Ermächtigt übertragung aus 2020 EUR	Ergebnis 2020 EUR	Ansatz 2021 EUR	Ansatz 2022 EUR	VE 2022 EUR	Planung 2023 EUR	Planung 2024 EUR	Planung 2025 EUR
<b>154100000260: Neugestaltung Unterführung B3 in Leu</b>											
6	= Summe Einzahlungen	0	0	0	0,00	0	0	0	0	0	0
8	- Auszahlungen für Baumaßnahmen	0	0	0	0,00	0	5.000-	0	0	0	0
13	= Summe der Auszahlungen aus Investitionstätigkeit	0	0	0	0,00	0	5.000-	0	0	0	0
14	= Saldo aus Investitionstätigkeit	0	0	0	0,00	0	5.000-	0	0	0	0
16	= Gesamtkosten der Maßnahme	0	0	0	0,00	0	5.000-	0	0	0	0



## Gemeinde Hirschberg a.d.B

If d. Nr.	Investitionsübersicht Einzahlungs- und Auszahlungsarten	Gesamtan g. z. Maßnahme - nachrichtl. - EUR	Bisher finanziert EUR	Ermächtigt übertragung aus 2020 EUR	Ergebnis 2020 EUR	Ansatz 2021 EUR	Ansatz 2022 EUR	VE 2022 EUR	Planung 2023 EUR	Planung 2024 EUR	Planung 2025 EUR
<b>I5410000270: Beleuchtung Meisengasse</b>											
6	= Summe Einzahlungen	0	0	0	0,00	0	0	0	0	0	0
8	- Auszahlungen für Baumaßnahmen	0	0	0	0,00	0	0	0	0	0	0
13	= Summe der Auszahlungen aus Investitionstätigkeit	0	0	0	0,00	0	0	0	0	0	0
14	= Saldo aus Investitionstätigkeit	0	0	0	0,00	0	0	0	0	0	0
16	= Gesamtkosten der Maßnahme	0	0	0	0,00	0	0	0	0	0	0

If d. Nr.	Investitionsübersicht Einzahlungs- und Auszahlungsarten	Gesamtan g. z. Maßnahme - nachrichtl. - EUR	Bisher finanziert EUR	Ermächtigt übertragung aus 2020 EUR	Ergebnis 2020 EUR	Ansatz 2021 EUR	Ansatz 2022 EUR	VE 2022 EUR	Planung 2023 EUR	Planung 2024 EUR	Planung 2025 EUR
<b>I54102015001: Baumaßnahmen Straßen</b>											
6	= Summe Einzahlungen	0	0	0	0,00	0	0	0	0	0	0
8	- Auszahlungen für Baumaßnahmen	0	0	0	0,00	0	0	0	0	0	0
13	= Summe der Auszahlungen aus Investitionstätigkeit	0	0	0	0,00	0	0	0	0	0	0
14	= Saldo aus Investitionstätigkeit	0	0	0	0,00	0	0	0	0	0	0
16	= Gesamtkosten der Maßnahme	0	0	0	0,00	0	0	0	0	0	0



## Gemeinde Hirschberg a.d.B

I f d. N r.	Investitionsüber sicht  Einzahlungs- und Auszahlungsart en	Gesamtan g. z. Maßnahm e - nachrichtl .-  EUR	Bisher finanziert  EUR	Ermächtig . übertragu ng aus 2020  EUR	Ergebnis 2020  EUR	Ansatz 2021  EUR	Ansatz 2022  EUR	VE 2022  EUR	Planung 2023  EUR	Planung 2024  EUR	Planung 2025  EUR
<b>I54102015002: Durchwegung "Im Eck"</b>											
6	= Summe Einzahlungen	0	0	0	0,00	0	0	0	0	0	0
8	- Auszahlungen für Baumaßnahmen	73.097-	20.097-	0	991,80-	0	53.000-	0	0	0	0
1 3	= Summe der Auszahlungen aus Investitionstätig keit	73.097-	20.097-	0	991,80-	0	53.000-	0	0	0	0
1 4	= Saldo aus Investitionstätig keit	73.097-	20.097-	0	991,80-	0	53.000-	0	0	0	0
1 6	= Gesamtkosten der Maßnahme	73.097-	20.097-	0	991,80-	0	53.000-	0	0	0	0

I f d. N r.	Investitionsüber sicht  Einzahlungs- und Auszahlungsart en	Gesamtan g. z. Maßnahm e - nachrichtl .-  EUR	Bisher finanziert  EUR	Ermächtig . übertragu ng aus 2020  EUR	Ergebnis 2020  EUR	Ansatz 2021  EUR	Ansatz 2022  EUR	VE 2022  EUR	Planung 2023  EUR	Planung 2024  EUR	Planung 2025  EUR
<b>I54102015003: Alte Villa: Skulpturengarten,Durchwegung</b>											
6	= Summe Einzahlungen	0	0	0	0,00	0	0	0	0	0	0
8	- Auszahlungen für Baumaßnahmen	261.230-	261.230-	0	56,71-	0	0	0	0	0	0
1 3	= Summe der Auszahlungen aus Investitionstätig keit	261.230-	261.230-	0	56,71-	0	0	0	0	0	0
1 4	= Saldo aus Investitionstätig keit	261.230-	261.230-	0	56,71-	0	0	0	0	0	0
1 6	= Gesamtkosten der Maßnahme	261.230-	261.230-	0	56,71-	0	0	0	0	0	0



## Gemeinde Hirschberg a.d.B

If d. Nr.	Investitionsübersicht Einzahlungs- und Auszahlungsarten	Gesamtan g. z. Maßnahme - nachrichtl. - EUR	Bisher finanziert EUR	Ermächtigt übertragung aus 2020 EUR	Ergebnis 2020 EUR	Ansatz 2021 EUR	Ansatz 2022 EUR	VE 2022 EUR	Planung 2023 EUR	Planung 2024 EUR	Planung 2025 EUR
<b>I54102015004: Anbindung Treppe Friedhof Gro</b>											
6	= Summe Einzahlungen	0	0	0	0,00	0	0	0	0	0	0
8	- Auszahlungen für Baumaßnahmen	0	0	0	0,00	0	30.000-	0	0	0	0
13	= Summe der Auszahlungen aus Investitionstätigkeit	0	0	0	0,00	0	30.000-	0	0	0	0
14	= Saldo aus Investitionstätigkeit	0	0	0	0,00	0	30.000-	0	0	0	0
16	= Gesamtkosten der Maßnahme	0	0	0	0,00	0	30.000-	0	0	0	0

If d. Nr.	Investitionsübersicht Einzahlungs- und Auszahlungsarten	Gesamtan g. z. Maßnahme - nachrichtl. - EUR	Bisher finanziert EUR	Ermächtigt übertragung aus 2020 EUR	Ergebnis 2020 EUR	Ansatz 2021 EUR	Ansatz 2022 EUR	VE 2022 EUR	Planung 2023 EUR	Planung 2024 EUR	Planung 2025 EUR
<b>I54102015020: Straßenbau Friedensweg/E.-Kulmann-Straße</b>											
6	= Summe Einzahlungen	0	0	0	0,00	0	0	0	0	0	0
8	- Auszahlungen für Baumaßnahmen	568.000-	0	0	0,00	0	0	0	568.000-	0	0
13	= Summe der Auszahlungen aus Investitionstätigkeit	568.000-	0	0	0,00	0	0	0	568.000-	0	0
14	= Saldo aus Investitionstätigkeit	568.000-	0	0	0,00	0	0	0	568.000-	0	0
16	= Gesamtkosten der Maßnahme	568.000-	0	0	0,00	0	0	0	568.000-	0	0





## Gemeinde Hirschberg a.d.B

If d. Nr.	Investitionsübersicht Einzahlungs- und Auszahlungsarten	Gesamtan g. z. Maßnahme - nachrichtl. - EUR	Bisher finanziert EUR	Ermächtigt übertragung aus 2020 EUR	Ergebnis 2020 EUR	Ansatz 2021 EUR	Ansatz 2022 EUR	VE 2022 EUR	Planung 2023 EUR	Planung 2024 EUR	Planung 2025 EUR
<b>I54102015030: Straßenbau Hauptstr zw Fenchel- u. Raiff</b>											
6	= Summe Einzahlungen	0	0	0	0,00	0	0	0	0	0	0
8	- Auszahlungen für Baumaßnahmen	407.000-	0	0	0,00	0	407.000-	0	0	0	0
13	= Summe der Auszahlungen aus Investitionstätigkeit	407.000-	0	0	0,00	0	407.000-	0	0	0	0
14	= Saldo aus Investitionstätigkeit	407.000-	0	0	0,00	0	407.000-	0	0	0	0
16	= Gesamtkosten der Maßnahme	407.000-	0	0	0,00	0	407.000-	0	0	0	0

If d. Nr.	Investitionsübersicht Einzahlungs- und Auszahlungsarten	Gesamtan g. z. Maßnahme - nachrichtl. - EUR	Bisher finanziert EUR	Ermächtigt übertragung aus 2020 EUR	Ergebnis 2020 EUR	Ansatz 2021 EUR	Ansatz 2022 EUR	VE 2022 EUR	Planung 2023 EUR	Planung 2024 EUR	Planung 2025 EUR
<b>I54103030000: Mitverlegung Straßenbeleuchtung Fibernet</b>											
6	= Summe Einzahlungen	0	0	0	0,00	0	0	0	0	0	0
8	- Auszahlungen für Baumaßnahmen	0	0	0	9.548,85-	55.000-	45.000-	0	0	0	0
13	= Summe der Auszahlungen aus Investitionstätigkeit	0	0	0	9.548,85-	55.000-	45.000-	0	0	0	0
14	= Saldo aus Investitionstätigkeit	0	0	0	9.548,85-	55.000-	45.000-	0	0	0	0
16	= Gesamtkosten der Maßnahme	0	0	0	9.548,85-	55.000-	45.000-	0	0	0	0



## Gemeinde Hirschberg a.d.B

If d. Nr.	Investitionsübersicht Einzahlungs- und Auszahlungsarten	Gesamtan g. z. Maßnahme - nachrichtl. - EUR	Bisher finanziert EUR	Ermächtigt übertragung aus 2020 EUR	Ergebnis 2020 EUR	Ansatz 2021 EUR	Ansatz 2022 EUR	VE 2022 EUR	Planung 2023 EUR	Planung 2024 EUR	Planung 2025 EUR
<b>I54103030020: Umstellung Straßenbeleuchtung LED</b>											
6	= Summe Einzahlungen	0	0	0	0,00	0	0	0	0	0	0
8	- Auszahlungen für Baumaßnahmen	709.000-	0	0	0,00	0	709.000-	0	0	0	0
13	= Summe der Auszahlungen aus Investitionstätigkeit	709.000-	0	0	0,00	0	709.000-	0	0	0	0
14	= Saldo aus Investitionstätigkeit	709.000-	0	0	0,00	0	709.000-	0	0	0	0
16	= Gesamtkosten der Maßnahme	709.000-	0	0	0,00	0	709.000-	0	0	0	0

If d. Nr.	Investitionsübersicht Einzahlungs- und Auszahlungsarten	Gesamtan g. z. Maßnahme - nachrichtl. - EUR	Bisher finanziert EUR	Ermächtigt übertragung aus 2020 EUR	Ergebnis 2020 EUR	Ansatz 2021 EUR	Ansatz 2022 EUR	VE 2022 EUR	Planung 2023 EUR	Planung 2024 EUR	Planung 2025 EUR
<b>I54600000004: Park+Ride Großsachsen Süd</b>											
6	= Summe Einzahlungen	0	0	0	0,00	0	0	0	0	0	0
8	- Auszahlungen für Baumaßnahmen	0	0	0	0,00	0	5.000-	0	0	0	0
13	= Summe der Auszahlungen aus Investitionstätigkeit	0	0	0	0,00	0	5.000-	0	0	0	0
14	= Saldo aus Investitionstätigkeit	0	0	0	0,00	0	5.000-	0	0	0	0
16	= Gesamtkosten der Maßnahme	0	0	0	0,00	0	5.000-	0	0	0	0



## Gemeinde Hirschberg a.d.B

If d. Nr.	Investitionsübersicht Einzahlungs- und Auszahlungsarten	Gesamtan g. z. Maßnahme - nachrichtl. - EUR	Bisher finanziert EUR	Ermächtigt übertragung aus 2020 EUR	Ergebnis 2020 EUR	Ansatz 2021 EUR	Ansatz 2022 EUR	VE 2022 EUR	Planung 2023 EUR	Planung 2024 EUR	Planung 2025 EUR
<b>I5460000107: Parkplatz Rathaus - Großsachsener Straße</b>											
6	= Summe Einzahlungen	0	0	0	0,00	0	0	0	0	0	0
8	- Auszahlungen für Baumaßnahmen	0	0	0	0,00	21.000-	278.400-	0	0	0	0
13	= Summe der Auszahlungen aus Investitionstätigkeit	0	0	0	0,00	21.000-	278.400-	0	0	0	0
14	= Saldo aus Investitionstätigkeit	0	0	0	0,00	21.000-	278.400-	0	0	0	0
16	= Gesamtkosten der Maßnahme	0	0	0	0,00	21.000-	278.400-	0	0	0	0

If d. Nr.	Investitionsübersicht Einzahlungs- und Auszahlungsarten	Gesamtan g. z. Maßnahme - nachrichtl. - EUR	Bisher finanziert EUR	Ermächtigt übertragung aus 2020 EUR	Ergebnis 2020 EUR	Ansatz 2021 EUR	Ansatz 2022 EUR	VE 2022 EUR	Planung 2023 EUR	Planung 2024 EUR	Planung 2025 EUR
<b>I5460000110: Parkplatz E-Ladesäule</b>											
6	= Summe Einzahlungen	0	0	0	0,00	0	0	0	0	0	0
8	- Auszahlungen für Baumaßnahmen	0	0	0	1.891,60-	4.300-	10.000-	0	0	0	0
13	= Summe der Auszahlungen aus Investitionstätigkeit	0	0	0	1.891,60-	4.300-	10.000-	0	0	0	0
14	= Saldo aus Investitionstätigkeit	0	0	0	1.891,60-	4.300-	10.000-	0	0	0	0
16	= Gesamtkosten der Maßnahme	0	0	0	1.891,60-	4.300-	10.000-	0	0	0	0



## Gemeinde Hirschberg a.d.B

I f d. N r.	Investitionsüber sicht  Einzahlungs- und Auszahlungsart en	Gesamtan g. z. Maßnahm e - nachrichtl .-  EUR	Bisher finanziert  EUR	Ermächtigt . übertragu ng aus 2020  EUR	Ergebnis 2020  EUR	Ansatz 2021  EUR	Ansatz 2022  EUR	VE 2022  EUR	Planung 2023  EUR	Planung 2024  EUR	Planung 2025  EUR
<b>I5470000002: Fahrradabstellanlage Bhf. Hed./Hirschb.</b>											
6	= Summe Einzahlungen	0	0	0	0,00	0	0	0	0	0	0
8	- Auszahlungen für Baumaßnahmen	0	0	0	0,00	28.300-	2.500-	0	0	0	0
1 3	= Summe der Auszahlungen aus Investitionstätig keit	0	0	0	0,00	28.300-	2.500-	0	0	0	0
1 4	= Saldo aus Investitionstätig keit	0	0	0	0,00	28.300-	2.500-	0	0	0	0
1 6	= Gesamtkosten der Maßnahme	0	0	0	0,00	28.300-	2.500-	0	0	0	0

I f d. N r.	Investitionsüber sicht  Einzahlungs- und Auszahlungsart en	Gesamtan g. z. Maßnahm e - nachrichtl .-  EUR	Bisher finanziert  EUR	Ermächtigt . übertragu ng aus 2020  EUR	Ergebnis 2020  EUR	Ansatz 2021  EUR	Ansatz 2022  EUR	VE 2022  EUR	Planung 2023  EUR	Planung 2024  EUR	Planung 2025  EUR
<b>I5470000005: Ausbau S-Bahn 2. Stufe Rhein-Neckar</b>											
6	= Summe Einzahlungen	0	0	0	0,00	0	0	0	0	0	0
1 1	- Auszahlungen für Investitionsförder ungsmaßnahmen	321.933-	321.933-	0	0,00	0	0	0	0	0	0
1 3	= Summe der Auszahlungen aus Investitionstätig keit	321.933-	321.933-	0	0,00	0	0	0	0	0	0
1 4	= Saldo aus Investitionstätig keit	321.933-	321.933-	0	0,00	0	0	0	0	0	0
1 6	= Gesamtkosten der Maßnahme	321.933-	321.933-	0	0,00	0	0	0	0	0	0



## Gemeinde Hirschberg a.d.B

If d. Nr.	Investitionsübersicht Einzahlungs- und Auszahlungsarten	Gesamtan g. z. Maßnahme - nachrichtl. - EUR	Bisher finanziert EUR	Ermächtigt übertragung aus 2020 EUR	Ergebnis 2020 EUR	Ansatz 2021 EUR	Ansatz 2022 EUR	VE 2022 EUR	Planung 2023 EUR	Planung 2024 EUR	Planung 2025 EUR
<b>I5470000006: Zweigleisiger Ausbau - komm. Anteile</b>											
6	= Summe Einzahlungen	0	0	0	0,00	0	0	0	0	0	0
8	- Auszahlungen für Baumaßnahmen	190.000-	0	0	0,00	0	190.000-	0	0	0	0
13	= Summe der Auszahlungen aus Investitionstätigkeit	190.000-	0	0	0,00	0	190.000-	0	0	0	0
14	= Saldo aus Investitionstätigkeit	190.000-	0	0	0,00	0	190.000-	0	0	0	0
16	= Gesamtkosten der Maßnahme	190.000-	0	0	0,00	0	190.000-	0	0	0	0

If d. Nr.	Investitionsübersicht Einzahlungs- und Auszahlungsarten	Gesamtan g. z. Maßnahme - nachrichtl. - EUR	Bisher finanziert EUR	Ermächtigt übertragung aus 2020 EUR	Ergebnis 2020 EUR	Ansatz 2021 EUR	Ansatz 2022 EUR	VE 2022 EUR	Planung 2023 EUR	Planung 2024 EUR	Planung 2025 EUR
<b>I5510000002: Spielplatz Herbert-Kunkel-Straße</b>											
6	= Summe Einzahlungen	0	0	0	0,00	0	0	0	0	0	0
8	- Auszahlungen für Baumaßnahmen	166.245-	166.245-	0	0,00	0	0	0	0	0	0
13	= Summe der Auszahlungen aus Investitionstätigkeit	166.245-	166.245-	0	0,00	0	0	0	0	0	0
14	= Saldo aus Investitionstätigkeit	166.245-	166.245-	0	0,00	0	0	0	0	0	0
16	= Gesamtkosten der Maßnahme	166.245-	166.245-	0	0,00	0	0	0	0	0	0



## Gemeinde Hirschberg a.d.B

I f d. N r.	Investitionsüber sicht  Einzahlungs- und Auszahlungsart en	Gesamtan g. z. Maßnahm e - nachrichtl .-  EUR	Bisher finanziert  EUR	Ermächtig . übertragu ng aus 2020  EUR	Ergebnis 2020  EUR	Ansatz 2021  EUR	Ansatz 2022  EUR	VE 2022  EUR	Planung 2023  EUR	Planung 2024  EUR	Planung 2025  EUR
<b>I5510000004: Spielplatz Landwehrhagener Platz</b>											
6	= Summe Einzahlungen	0	0	0	0,00	0	0	0	0	0	0
8	- Auszahlungen für Baumaßnahmen	398.607-	188.607-	0	135.890,0 3-	210.000-	0	0	0	0	0
1 3	= Summe der Auszahlungen aus Investitionstätig keit	398.607-	188.607-	0	135.890,0 3-	210.000-	0	0	0	0	0
1 4	= Saldo aus Investitionstätig keit	398.607-	188.607-	0	135.890,0 3-	210.000-	0	0	0	0	0
1 6	= Gesamtkosten der Maßnahme	398.607-	188.607-	0	135.890,0 3-	210.000-	0	0	0	0	0

I f d. N r.	Investitionsüber sicht  Einzahlungs- und Auszahlungsart en	Gesamtan g. z. Maßnahm e - nachrichtl .-  EUR	Bisher finanziert  EUR	Ermächtig . übertragu ng aus 2020  EUR	Ergebnis 2020  EUR	Ansatz 2021  EUR	Ansatz 2022  EUR	VE 2022  EUR	Planung 2023  EUR	Planung 2024  EUR	Planung 2025  EUR
<b>I5510000007: Pumptrack-Anlage Sportzentrum</b>											
6	= Summe Einzahlungen	0	0	0	0,00	0	0	0	0	0	0
8	- Auszahlungen für Baumaßnahmen	0	0	0	0,00	0	205.000-	0	0	0	0
1 3	= Summe der Auszahlungen aus Investitionstätig keit	0	0	0	0,00	0	205.000-	0	0	0	0
1 4	= Saldo aus Investitionstätig keit	0	0	0	0,00	0	205.000-	0	0	0	0
1 6	= Gesamtkosten der Maßnahme	0	0	0	0,00	0	205.000-	0	0	0	0



## Gemeinde Hirschberg a.d.B

I f d. N r.	Investitionsüber sicht  Einzahlungs- und Auszahlungsart en	Gesamtan g. z. Maßnahm e - nachrichtl .-  EUR	Bisher finanziert  EUR	Ermächtigt . übertragu ng aus 2020  EUR	Ergebnis 2020  EUR	Ansatz 2021  EUR	Ansatz 2022  EUR	VE 2022  EUR	Planung 2023  EUR	Planung 2024  EUR	Planung 2025  EUR
<b>I5510000008: Beachfeld am Sportzentrum</b>											
6	= Summe Einzahlungen	0	0	0	0,00	0	0	0	0	0	0
8	- Auszahlungen für Baumaßnahmen	0	0	0	0,00	0	235.000-	0	0	0	0
1 3	= Summe der Auszahlungen aus Investitionstätig keit	0	0	0	0,00	0	235.000-	0	0	0	0
1 4	= Saldo aus Investitionstätig keit	0	0	0	0,00	0	235.000-	0	0	0	0
1 6	= Gesamtkosten der Maßnahme	0	0	0	0,00	0	235.000-	0	0	0	0

I f d. N r.	Investitionsüber sicht  Einzahlungs- und Auszahlungsart en	Gesamtan g. z. Maßnahm e - nachrichtl .-  EUR	Bisher finanziert  EUR	Ermächtigt . übertragu ng aus 2020  EUR	Ergebnis 2020  EUR	Ansatz 2021  EUR	Ansatz 2022  EUR	VE 2022  EUR	Planung 2023  EUR	Planung 2024  EUR	Planung 2025  EUR
<b>I55100000014: Zuschuss Ausgleichstock Spielplatz Landw</b>											
1	+ Einzahlungen aus Investitionszuwen dungen	0	0	0	0,00	43.000	0	0	0	0	0
6	= Summe Einzahlungen	0	0	0	0,00	43.000	0	0	0	0	0
1 3	= Summe der Auszahlungen aus Investitionstätig keit	0	0	0	0,00	0	0	0	0	0	0
1 4	= Saldo aus Investitionstätig keit	0	0	0	0,00	43.000	0	0	0	0	0
1 6	= Gesamtkosten der Maßnahme	0	0	0	0,00	0	0	0	0	0	0



## Gemeinde Hirschberg a.d.B

If d. Nr.	Investitionsübersicht Einzahlungs- und Auszahlungsarten	Gesamtan g. z. Maßnahme - nachrichtl. - EUR	Bisher finanziert EUR	Ermächtigt übertragung aus 2020 EUR	Ergebnis 2020	Ansatz 2021	Ansatz 2022	VE 2022	Planung 2023	Planung 2024	Planung 2025
					EUR	EUR	EUR	EUR	EUR	EUR	EUR
		1	2	3	4	5	6	7	8	9	10
<b>I5530000106: Urnenwand Friedhof Leutershausen</b>											
6	= Summe Einzahlungen	0	0	0	0,00	0	0	0	0	0	0
8	- Auszahlungen für Baumaßnahmen	0	0	0	17.645,89-	34.000-	20.000-	0	20.000-	0	0
13	= Summe der Auszahlungen aus Investitionstätigkeit	0	0	0	17.645,89-	34.000-	20.000-	0	20.000-	0	0
14	= Saldo aus Investitionstätigkeit	0	0	0	17.645,89-	34.000-	20.000-	0	20.000-	0	0
16	= Gesamtkosten der Maßnahme	0	0	0	17.645,89-	34.000-	20.000-	0	20.000-	0	0

If d. Nr.	Investitionsübersicht Einzahlungs- und Auszahlungsarten	Gesamtan g. z. Maßnahme - nachrichtl. - EUR	Bisher finanziert EUR	Ermächtigt übertragung aus 2020 EUR	Ergebnis 2020	Ansatz 2021	Ansatz 2022	VE 2022	Planung 2023	Planung 2024	Planung 2025
					EUR	EUR	EUR	EUR	EUR	EUR	EUR
		1	2	3	4	5	6	7	8	9	10
<b>I5530000107: Urnenwand Friedhof Großsachsen</b>											
6	= Summe Einzahlungen	0	0	0	0,00	0	0	0	0	0	0
8	- Auszahlungen für Baumaßnahmen	0	0	0	0,00	18.000-	20.000-	0	20.000-	0	0
13	= Summe der Auszahlungen aus Investitionstätigkeit	0	0	0	0,00	18.000-	20.000-	0	20.000-	0	0
14	= Saldo aus Investitionstätigkeit	0	0	0	0,00	18.000-	20.000-	0	20.000-	0	0
16	= Gesamtkosten der Maßnahme	0	0	0	0,00	18.000-	20.000-	0	20.000-	0	0





## Gemeinde Hirschberg a.d.B

I f d. N r.	Investitionsüber sicht  Einzahlungs- und Auszahlungsart en	Gesamtan g. z. Maßnahm e - nachrichtl .- EUR	Bisher finanziert  EUR	Ermächtig . übertragu ng aus 2020  EUR	Ergebnis 2020  EUR	Ansatz 2021  EUR	Ansatz 2022  EUR	VE 2022  EUR	Planung 2023  EUR	Planung 2024  EUR	Planung 2025  EUR
<b>I55500010001: Erwerb bewegl. Verm. Forstwirtschaft</b>											
6	= Summe Einzahlungen	0	0	0	0,00	0	0	0	0	0	0
9	- Auszahlungen für den Erwerb von beweglichem Sachvermögen	0	0	0	0,00	1.300-	850-	0	0	0	0
1 3	= Summe der Auszahlungen aus Investitionstätig keit	0	0	0	0,00	1.300-	850-	0	0	0	0
1 4	= Saldo aus Investitionstätig keit	0	0	0	0,00	1.300-	850-	0	0	0	0
1 6	= Gesamtkosten der Maßnahme	0	0	0	0,00	1.300-	850-	0	0	0	0

I f d. N r.	Investitionsüber sicht  Einzahlungs- und Auszahlungsart en	Gesamtan g. z. Maßnahm e - nachrichtl .- EUR	Bisher finanziert  EUR	Ermächtig . übertragu ng aus 2020  EUR	Ergebnis 2020  EUR	Ansatz 2021  EUR	Ansatz 2022  EUR	VE 2022  EUR	Planung 2023  EUR	Planung 2024  EUR	Planung 2025  EUR
<b>I55510000203: Baumaßnahme Feldwege</b>											
6	= Summe Einzahlungen	0	0	0	0,00	0	0	0	0	0	0
8	- Auszahlungen für Baumaßnahmen	0	0	0	0,00	0	260.000-	0	160.000-	130.000-	0
1 3	= Summe der Auszahlungen aus Investitionstätig keit	0	0	0	0,00	0	260.000-	0	160.000-	130.000-	0
1 4	= Saldo aus Investitionstätig keit	0	0	0	0,00	0	260.000-	0	160.000-	130.000-	0
1 6	= Gesamtkosten der Maßnahme	0	0	0	0,00	0	260.000-	0	160.000-	130.000-	0



## Gemeinde Hirschberg a.d.B

I f d. N r.	Investitionsüber sicht  Einzahlungs- und Auszahlungsart en	Gesamtan g. z. Maßnahm e - nachrichtl .-  EUR	Bisher finanziert  EUR	Ermächtigt . übertragu ng aus 2020  EUR	Ergebnis 2020  EUR	Ansatz 2021  EUR	Ansatz 2022  EUR	VE 2022  EUR	Planung 2023  EUR	Planung 2024  EUR	Planung 2025  EUR
<b>I5710000001: Feinplanung Fibernet Gemark. Hirschberg</b>											
6	= Summe Einzahlungen	0	0	0	0,00	0	0	0	0	0	0
1 1	- Auszahlungen für Investitionsförder ungsmaßnahmen	0	0	0	10.428,96-	0	0	0	0	0	0
1 3	= Summe der Auszahlungen aus Investitionstätig keit	0	0	0	10.428,96-	0	0	0	0	0	0
1 4	= Saldo aus Investitionstätig keit	0	0	0	10.428,96-	0	0	0	0	0	0
1 6	= Gesamtkosten der Maßnahme	0	0	0	10.428,96-	0	0	0	0	0	0

I f d. N r.	Investitionsüber sicht  Einzahlungs- und Auszahlungsart en	Gesamtan g. z. Maßnahm e - nachrichtl .-  EUR	Bisher finanziert  EUR	Ermächtigt . übertragu ng aus 2020  EUR	Ergebnis 2020  EUR	Ansatz 2021  EUR	Ansatz 2022  EUR	VE 2022  EUR	Planung 2023  EUR	Planung 2024  EUR	Planung 2025  EUR
<b>I5750000002: Historischer Ortsrundgang</b>											
6	= Summe Einzahlungen	0	0	0	0,00	0	0	0	0	0	0
8	- Auszahlungen für Baumaßnahmen	0	0	0	84,23-	0	0	0	0	0	0
1 3	= Summe der Auszahlungen aus Investitionstätig keit	0	0	0	84,23-	0	0	0	0	0	0
1 4	= Saldo aus Investitionstätig keit	0	0	0	84,23-	0	0	0	0	0	0
1 6	= Gesamtkosten der Maßnahme	0	0	0	84,23-	0	0	0	0	0	0



## Gemeinde Hirschberg a.d.B


If d. N r.	Investitionsübersicht Einzahlungs- und Auszahlungsarten	Gesamtan g. z. Maßnahme - nachrichtl. - EUR	Bisher finanziert EUR	Ermächtigt . übertragung aus 2020 EUR	Ergebnis 2020 EUR	Ansatz 2021 EUR	Ansatz 2022 EUR	VE 2022 EUR	Planung 2023 EUR	Planung 2024 EUR	Planung 2025 EUR
<b>I5750000004: Historischer Ortsrundgang - Spende</b>											
1	+ Einzahlungen aus Investitionszuwendungen	0	0	0	800,00	0	0	0	0	0	0
6	= Summe Einzahlungen	0	0	0	800,00	0	0	0	0	0	0
1	= Summe der Auszahlungen aus Investitionstätigkeit	0	0	0	0,00	0	0	0	0	0	0
1	= Saldo aus Investitionstätigkeit	0	0	0	800,00	0	0	0	0	0	0
1	= Gesamtkosten der Maßnahme	0	0	0	0,00	0	0	0	0	0	0

If d. N r.	Investitionsübersicht Einzahlungs- und Auszahlungsarten	Gesamtan g. z. Maßnahme - nachrichtl. - EUR	Bisher finanziert EUR	Ermächtigt . übertragung aus 2020 EUR	Ergebnis 2020 EUR	Ansatz 2021 EUR	Ansatz 2022 EUR	VE 2022 EUR	Planung 2023 EUR	Planung 2024 EUR	Planung 2025 EUR
<b>I61200060000: Zuschuss KlinvFG</b>											
1	+ Einzahlungen aus Investitionszuwendungen	219.440	219.440	0	0,00	0	0	0	0	0	0
6	= Summe Einzahlungen	219.440	219.440	0	0,00	0	0	0	0	0	0
1	= Summe der Auszahlungen aus Investitionstätigkeit	0	0	0	0,00	0	0	0	0	0	0
1	= Saldo aus Investitionstätigkeit	219.440	219.440	0	0,00	0	0	0	0	0	0
1	= Gesamtkosten der Maßnahme	0	0	0	0,00	0	0	0	0	0	0



## Gemeinde Hirschberg a.d.B

I f d. N r.	Investitionsüber sicht  Einzahlungs- und Auszahlungsart en	Gesamtan g. z. Maßnahm e - nachrichtl .- EUR	Bisher finanziert  EUR	Ermächtig . übertragu ng aus 2020  EUR	Ergebnis	Ansatz	Ansatz	VE	Planung	Planung	Planung
					2020	2021	2022	2022	2023	2024	2025
					EUR	EUR	EUR	EUR	EUR	EUR	EUR
		1	2	3	4	5	6	7	8	9	10
<b>unterhalb Wertgrenze:</b>											
1	+ Einzahlungen aus Investitionszuwen dungen	728.000	0	0	0,00	0	591.000	0	137.000	0	0
6	= <b>Summe Einzahlungen</b>	<b>728.000</b>	<b>0</b>	<b>0</b>	<b>0,00</b>	<b>0</b>	<b>591.000</b>	<b>0</b>	<b>137.000</b>	<b>0</b>	<b>0</b>
1 3	= <b>Summe der Auszahlungen aus Investitionstätig keit</b>	<b>0</b>	<b>0</b>	<b>0</b>	<b>0,00</b>	<b>0</b>	<b>0</b>	<b>0</b>	<b>0</b>	<b>0</b>	<b>0</b>
1 4	= <b>Saldo aus Investitionstätig keit</b>	<b>728.000</b>	<b>0</b>	<b>0</b>	<b>0,00</b>	<b>0</b>	<b>591.000</b>	<b>0</b>	<b>137.000</b>	<b>0</b>	<b>0</b>
1 6	= <b>Gesamtkosten der Maßnahme</b>	<b>0</b>	<b>0</b>	<b>0</b>	<b>0,00</b>	<b>0</b>	<b>0</b>	<b>0</b>	<b>0</b>	<b>0</b>	<b>0</b>



# **Darstellung der voraussichtlichen Entwicklung der Liquidität 2022**





## Gemeinde Hirschberg a.d.B

Nr.	Einzahlungs- und Auszahlungsarten <sup>1)</sup>		entspricht Konto / Kontenart <sup>8)</sup>	Finanzhaushalt		Finanzplanung		
				Vorjahr	Haushaltsjahr	Haushaltsjahr	Haushaltsjahr	Haushaltsjahr
				EUR	EUR	+1 EUR	+2 EUR	+3 EUR
				1	2	3	4	5
1		Zahlungsmittelbestand zum Jahresbeginn <sup>2)</sup>	171 u. 173	3.501.224,00				
2a	+	Sonstige Einlagen aus Kassenmitteln zum Jahresbeginn <sup>3)</sup> Bausparverträge	1492	804.191,00				
2b	+	Investmentzertifikate, Kapitalmarktpapiere, Geldmarktpapiere und sonstige Wertpapiere	141, 142, 143 u. 1491	0,00				
2c	+	Forderungen aus Liquiditätsbeziehungen zu verbundenen Unternehmen, Beteiligungen und Sondervermögen	teilweise 1691	0,00				
3a	-	Bestand an Kassenkrediten zum Jahresbeginn <sup>4)</sup>	239	0,00				
3b	-	Verbindlichkeiten aus Liquiditätsbeziehungen zu verbundenen Unternehmen, Beteiligungen und Sondervermögen	teilweise 2799	0,00				
<b>4</b>	<b>=</b>	<b>liquide Eigenmittel zum Jahresbeginn</b>		<b>4.305.415,00</b>				
5	-	Auszahlungen aufgrund von übertragenen Ermächtigungen der Vorvorjahre		-339.016,00				
6	+	Einzahlungen aus nicht in Anspruch genommenen Kreditermächtigungen für Investitionen und Investitionsfördermaßnahmen aus Vorvorjahr <sup>5)</sup> Kreditermächtigung 2020						



## Gemeinde Hirschberg a.d.B

7	+	Einzahlungen aus übertrag. Ermächtigungen für Inv.-Zuwendungen, -Beiträge und ähnl. Entg. für Inv.-Tätigkeit aus Vorvorjahren (§ 21 Abs. 1, § 3 Nr. 18,						
8	+/-	veranschlagte Änderung des Finanzierungsmittelbestands (§ 3 Nr. 36 GemHVO) <sup>6)</sup> *		-2.062.526,00	-3.517.927,00	-3.301.650,00	87.350,00	848.900,00
8.1	+/-	absehbare Veränderungen gegenüber dem Haushaltsplan 2021		4.818.095,00				
<b>9</b>	<b>=</b>	<b>voraussichtliche liquide Eigenmittel zum Jahresende</b>		<b>7.400.000,00</b>	<b>3.882.073,00</b>	<b>580.423,00</b>	<b>667.773,00</b>	<b>1.516.673,00</b>
10	-	davon: für zweckgebundene Rücklagen gebunden	teilweise 204					
11	-	für sonstige bestimmte Zwecke gebunden <sup>7)</sup>						
<b>12</b>	<b>=</b>	<b>vorauss. liquide Eigenmittel zum Jahresende ohne gebundene Mittel</b>		<b>7.400.000,00</b>	<b>3.882.073,00</b>	<b>580.423,00</b>	<b>667.773,00</b>	<b>1.516.673,00</b>
13		<i>nachrichtlich: voraussichtliche Mindestliquidität (§ 22 Abs. 2 GemHVO)</i>		<i>428.500,00</i>	<i>437.000,00</i>	<i>443.600,00</i>	<i>457.000,00</i>	<i>467.000,00</i>

1) Zeilen unterhalb Zeile 10 können bedarfsgerecht angepasst werden.

2) Aus der Finanzrechnung (§ 50 Nr. 42 GemHVO) des Vorjahres. Bei erstmaliger Aufstellung des Haushalts nach dem NKHR dürfen die Zeilen 1, 2a und 2b in einer Zeile zusammengefasst werden.

3) Bei erstmaliger Aufstellung des Haushalts nach der dem NKHR dürfen die Zeilen 1, 2a und 2b in einer Zeile zusammengefasst werden.

4) Die Aufnahme von Kassenkrediten führt zu einer Veränderung des Zahlungsmittelbestands. Kassenkredite sind nur zur kurzfristigen Liquiditätsüberbrückung erlaubt und müssen zeitnah zurückbezahlt werden, daher ist der Wert an Kassenkrediten hier zu berücksichtigen.

5) Die Kreditemächtigung gilt weiter, bis die Haushaltssatzung für das übernächste Jahr erlassen ist (vgl. § 87 Abs. 3 GemO).


6) Sofern verfügbar sollen in Spalte 1, statt der veranschlagten Änderung des Finanzierungsmittelbestands, aktuelle Prognosewerte aufgenommen werden.

7) Hierunter können z.B. auch Rückstellungen fallen.

**\* im Haushaltsjahr 2022 sind gegenüber dem eingebrachten Entwurf Mehreinnahmen bei der Gewerbesteuer von 900.000 Euro eingeplant sowie im HHJahr 2024 eine**

**Erhöhung der Kreditaufnahmen um 1.000.000 Euro auf 2.000.000 Euro, um die Mindestliquidität nicht zu unterschreiten**





# **Kennzahlen zur Beurteilung der finanziellen Leistungsfähigkeit 2022**





## Gemeinde Hirschberg a.d.B

### Kennzahlen zur Beurteilung der finanziellen Leistungsfähigkeit (Anlage 16 zu § 6, Satz3 Nr. 2 GemHVO)

Kennzahl	Einheit		Ergebnis Haushaltsjahr 2020	Planung 2021	Planung 2022	Planung 2023	Planung 2024	Planung 2025
Einwohner (Stand 30.06. Vorjahr)			9.941	9.883	9.850	9.850	9.850	9.850
<b>Ertragslage</b>								
<b>1 Ordentliches Ergebnis</b>								
<b>absoluter Betrag</b>	€	<b>Wurde der Ressourcenverbrauch erwirtschaftet?</b>	<b>1.268.617,18 €</b>	<b>-796.797,00 €</b>	<b>964.492,00 €</b>	<b>893.900,00 €</b>	<b>849.400,00 €</b>	<b>1.236.400,00 €</b>
Betrag je Einwohner	€/EW		127,61 €	-80,62 €	97,92 €	90,75 €	86,23 €	125,52 €
Aufwandsdeckungsgrad	%	(Ordentliche Erträge / ordentliche Aufwendungen) x 100	105,67%	96,67%	103,89%	103,60%	103,35%	104,79%
<i>nachrichtlich:</i>			1.268.617,18 €	-796.797,00 €	964.492,00 €	893.900,00 €	849.400,00 €	1.236.400,00 €
<i>ordentliche Erträge</i>	€		23.642.776,20 €	23.103.744,00 €	25.765.665,00 €	25.747.500,00 €	26.183.500,00 €	27.040.500,00 €
<i>ordentliche Aufwendungen</i>	€		22.374.159,02 €	23.900.541,00 €	24.801.173,00 €	24.853.600,00 €	25.334.100,00 €	25.804.100,00 €
<b>1.1 Steuerkraft -netto-</b>								
<b>absoluter Betrag</b>	€	<b>Steuern und steuerähnliche Erträge + Allgemeine Finanzzuweisungen - steuerabhängige Umlagen</b>	<b>10.272.535,75 €</b>	<b>9.752.900,00 €</b>	<b>11.614.000,00 €</b>	<b>11.638.000,00 €</b>	<b>11.695.000,00 €</b>	<b>11.965.000,00 €</b>
Betrag je Einwohner	€/EW	Steuerkraft -netto- / Einwohner	1.033,35 €	986,84 €	1.179,09 €	1.181,52 €	1.187,31 €	1.214,72 €
Anteil an ordentlichen Aufwendungen	%	Steuerkraft -netto- / ordentliche Aufwendungen		40,81%	46,83%	46,83%	46,16%	46,37%
<b>1.2 Betriebsergebnis -netto-</b>								
<b>absoluter Betrag</b>	€	<b>Betriebs-/Finanzaufwendungen - Betriebs-/Finanzerträge</b>	<b>9.003.918,57 €</b>	<b>10.549.696,61 €</b>	<b>10.781.508,00 €</b>	<b>10.744.100,00 €</b>	<b>10.845.600,00 €</b>	<b>10.728.600,00 €</b>
Betrag je Einwohner	€/EW	Betriebsergebnis -netto- / Einwohner	905,74 €	1.067,46 €	1.094,57 €	1.090,77 €	1.101,08 €	1.089,20 €
Anteil an ordentlichen Aufwendungen	%	Betriebsergebnis -netto- / ordentliche Aufwendungen	40,24%	44,14%	43,47%	43,23%	42,81%	41,58%



## Gemeinde Hirschberg a.d.B

2 Sonderergebnis								
absoluter Betrag	€	außerordentliche Erträge - außerordentliche Aufwendungen	- €	- €	- €	- €	- €	- €
3 Gesamtergebnis								
absoluter Betrag	€	(ordentliche Erträge + außerordentliche Erträge) - (ordentliche Aufwendungen- außerordentliche Aufwendungen)	1.268.617,18 €	-796.797,00 €	964.492,00 €	893.900,00 €	849.400,00 €	1.236.400,00 €
Finanzlage								
4 Zahlungsmittelüberschuss aus laufender Verwaltungstätigkeit								
absoluter Betrag	€		1.929.911,76 €	406.912,00 €	2.239.923,00 €	2.183.900,00 €	2.139.400,00 €	2.526.400,00 €
Betrag je Einwohner	€/EW	Zahlungsmittelüberschuss/-bedarf aus laufender Verwaltungstätigkeit / Einwohner	194,14 €	41,17 €	227,40 €	221,72 €	217,20 €	256,49 €
5 Mindestzahlungsmittelüberschuss								
absoluter Betrag	€	Summe der Tilgungsleistungen (Anleihen, Investitionskredite, Wertpapiersschulden) ohne außerordentliche Tilgungen und Umschuldungen	229.867,00 €	260.000,00 €	260.000,00 €	268.000,00 €	272.000,00 €	273.000,00 €
6 Nettoinvestitionsfinanzierungsmittel								
absoluter Betrag	€	Zahlungsmittelüberschuss/- bedarf aus laufender Verwaltungstätigkeit - Mindestzahl.mittelüberschuss	1.700.044,76 €	146.912,00 €	1.979.923,00 €	1.915.900,00 €	1.867.400,00 €	2.253.400,00 €
Betrag je Einwohner	€/EW	Nettoinvestitionsfinanzierungsmittel / Einwohner	171,01 €	14,87 €	201,01 €	194,51 €	189,58 €	228,77 €
7 Soll-Liquiditätsreserve (§22 Abs. 2 GemHVO)								
absoluter Betrag	€	Ausz. aus laufender Verwaltungstätigkeit nach dem Durchschnitt der drei dem HH- Jahr vorangegangenen Jahre x 2 / 100	419.958,29 €	428.437,00 €	437.001,00 €	443.626,00 €	457.319,00 €	466.861,00 €



## Gemeinde Hirschberg a.d.B

8 liquide Mittel zum Jahresende								
<b>absoluter Betrag</b>	€	voraussichtlicher Endbestand eigener Zahlungsmittel	3.501.224,25 €	7.680.000,00 €	3.882.073,00 €	580.423,00 €	667.773,00 €	1.516.673,00 €
Kapitallage								
9 Eigenkapital								
<b>absoluter Betrag</b>	€		49.115.960,00 €					
9.1 Basiskapital (§ 61 Nr. 6 GemHVO)								
<b>absoluter Betrag</b>	€		37.857.357,00 €					
9.2 Eigenkapital								
<b>Verhältnis Eigenkapital zu Bilanzsumme</b>	%	Eigenkapital / Bilanzsumme	78,95%					
<i>nachrichtlich:</i>								
<i>Eigenkapital</i>								
<i>Bilanzsumme</i>			62.212.472,13 €					
9.3 Fremdkapital								
<b>Fremdkapitalquote</b>	%	(Bilanzsumme-Eigenkapital) / Bilanzsumme	21,05%					
<i>nachrichtlich:</i>								
<i>Fremdkapital</i>								
10 Anlagendeckung								
<b>Verhältnis langfristiges Kapital zu langfristigem Vermögen</b>	%	(EK + Sonderposten + Rückstellungen > 5 Jahre + Verbindl. aus Kreditaufn. für Investitionen) / (Immaterielles Vermögen + Sachvermögen + Anteile an verb. Unternehmen + Sonst. Beteil. u. Kapitaleinlagen in Zweckv. o. anderen komm. Zusammenschlüssen + Sondervermögen + Ausleihen)	109,06%					
<i>nachrichtlich:</i>								
<i>Eigenkapital</i>			49.115.960,00 €					
<i>Sonderposten</i>			7.311.160,00 €					
<i>Rückstellungen &gt; 5 Jahre</i>								



## Gemeinde Hirschberg a.d.B

Verbindl. aus Kreditaufnahmen für Investitionen			3.344.118,00 €					
Verbindlichkeiten aus Kreditähnlichen Rechtsgeschäften								
Immaterielles Vermögen			46.089,00 €					
Sachvermögen			52.615.242,00 €					
Anteile an verb. Unternehmen			1.042.057,00 €					
Sonstige Beteiligungen und Kapitaleinlagen (Wertp.)			804.191,00 €					
Sondervermögen			300.000,00 €					
Ausleihen								
<b>11 Verschuldung</b>								
<b>absoluter Betrag</b>	€	Anleihen + Verbindlichkeiten aus Kreditaufnahmen + Verbindlichkeiten die Kreditaufnahmen wirtschaftlich gleich kommen	3.344.118,00 €					
Betrag je Einwohner	€/EW	Verschuldung / Einwohner	336,40 €					
<i>nachrichtlich:</i>								
Anleihen			0,00 €					
Verbindlichkeiten aus Kreditaufnahmen			3.344.118,00 €					
Verbindlichkeiten, die Kreditaufnahmen wirtschaftlich gleich kommen			0,00 €					
<b>11.1 Nettoneuverschuldung</b>								
<b>absoluter Betrag</b>	€	Einzahlungen aus der Aufnahme von Krediten und wirtschaftlich vergleichbaren Vorgängen für Investitionen - Auszahlungen für die Tilgung von Krediten und wirtschaftlich vergleichbaren Vorgängen für Investitionen.	-229.866,94 €	3.740.000,00 €	3.740.000,00 €	1.732.000,00 €	728.000,00 €	273.000,00 €



## Erläuterungen zu den Kennzahlen:

### I. Kennzahlen zur Ertragslage

#### **1. Ordentliches Ergebnis**

Das ordentliche Ergebnis liefert das Ergebnis der ordentlichen Geschäftstätigkeit. Es spiegelt wider, ob der Ressourcenverbrauch vollständig erwirtschaftet wurde. Zur Bewertung des ordentlichen Ergebnisses werden drei Kennzahlen ermittelt. Die absolute Zahl, die absolute Zahl je Einwohner und der Aufwandsdeckungsgrad, der zeigt, welcher Prozentsatz der ordentlichen Aufwendungen gedeckt werden konnte. Zur genaueren Untersuchung des ordentlichen Ergebnisses werden weitere Bedarfskennzahlen ausgewertet.

##### **1.1 Steuerkraft - netto -**

Die Steuerkraft - netto - zeigt, in welcher Höhe steuerkraftabhängige, bereinigte Erträge zur Finanzierung der kommunalen Aufgaben zur Verfügung stehen. Die steuerkraftabhängigen Erträge werden um den Betrag der steuerkraftabhängigen Umlagen bereinigt. Für die Berechnung stehen drei Kennzahlen zur Verfügung. Neben der absoluten Zahl und der absoluten Zahl je Einwohner wird noch der Finanzierungsanteil an den ordentlichen Aufwendungen ermittelt.

##### **1.2 Betriebsergebnis - netto -**

Das Betriebsergebnis - netto - zeigt an, welcher Teil der Aufwendungen für die kommunale Aufgabenerfüllung nicht aus betrieblichen Erträgen gedeckt werden kann und somit aus dem steuerkraftabhängigen Ergebnis zu finanzieren ist. Es werden die absolute Zahl, die absolute Zahl je Einwohner und der Anteil des Betriebsergebnisses an den ordentlichen Aufwendungen ermittelt.

#### **2. Sonderergebnis**

Im Sonderergebnis werden vermögensverzehrende oder vermögensmehrende Vorgänge abgebildet, die außerhalb der gewöhnlichen Geschäfts- und Verwaltungstätigkeit anfallen. Ein positives Sonderergebnis steht zur Deckung von Fehlbeträgen zur Verfügung.

#### **3. Gesamtergebnis**

Das Gesamtergebnis ergibt sich aus der Addition des ordentlichen Ergebnisses und des Sonderergebnisses.



## **II. Kennzahlen zur Finanzlage**

### **4. Zahlungsmittelüberschuss/-bedarf des Ergebnishaushalts/der Ergebnisrechnung**

Der Zahlungsmittelüberschuss/-bedarf des Ergebnishaushalts/der Ergebnisrechnung zeigt die Höhe der durch die laufende Verwaltungstätigkeit erwirtschafteten finanziellen Mittel. Diese Mittel stehen der Kommune zur Finanzierung von Investitionen, zur Tilgung von Verbindlichkeiten oder zur Bildung einer Liquiditätsreserve zur Verfügung. Der Zahlungsmittelüberschuss/-bedarf des Ergebnishaushalts/der Ergebnisrechnung wird als absolute Zahl und als absolute Zahl je Einwohner dargestellt.

### **5. Mindestzahlungsmittelüberschuss**

Der Mindestzahlungsmittelüberschuss ergibt sich aus der Summe der Tilgungsleistungen (Anleihen, Investitionskredite, Wertpapiersschulden) ohne Umschuldungen und Sondertilgungen. Wird der Mindestzahlungsmittelüberschuss erreicht, gelingt es der Kommune, ihren jährlichen Schuldendienst zu leisten.

### **6. Nettoinvestitionsfinanzierungsmittel**

Die Nettoinvestitionsfinanzierungsmittel sind die Mittel, die vom Zahlungsmittelüberschuss/-bedarf des Ergebnishaushalts/der Ergebnisrechnung nach Abzug des Mindestzahlungsmittelüberschusses zur Finanzierung von Investitionen verbleiben.

### **7. Soll-Liquiditätsreserve (§ 22 Abs. 2 GemHVO)**

Zur Sicherstellung der Leistungsfähigkeit einer Kommune sollen zwei vom Hundert der Auszahlungen aus laufender Verwaltungstätigkeit von der Kommune als Liquiditätsreserve vorgehalten werden.

### **8. Voraussichtliche Liquidität zum Jahresende**

Zur Vermeidung von Kassenkrediten und zur Sicherstellung der Zahlungsfähigkeit einer Kommune werden die liquiden Mittel zum Ende des Haushaltsjahres oder des Planungsjahres ermittelt. Es kann transparent gemacht werden, ob für folgende Jahre noch ein Liquiditätspolster vorhanden ist.





### III. Kennzahlen zur Kapitallage

#### **9. Eigenkapital**

Das Eigenkapital setzt sich aus dem Basiskapital, der zweckgebundenen Rücklage, den Ergebnismrücklagen und Fehlbeträgen des aktuellen Jahres sowie der Vorjahre zusammen. Es spiegelt wider, welche Beträge des Vermögens auf der Aktivseite mit eigenen Mitteln finanziert wurden. Für das Eigenkapital werden weitere Bedarfskennzahlen dargestellt.

##### **9.1 Basiskapital**

Das Basiskapital ist eine rechnerische Größe. Es stellt die Differenz zwischen Vermögen und Abgrenzungsposten der Aktivseite sowie Rücklagen, Sonderposten, Rückstellungen, Verbindlichkeiten und Rechnungsabgrenzungsposten der Passivseite der Bilanz dar. Fehlbeträge können, wenn Sie nicht gedeckt werden können, mit dem Basiskapital verrechnet werden. Das Basiskapital darf nicht negativ werden (§ 25 Abs. 3 S. 2 GemHVO).

##### **9.2 Eigenkapitalquote**

Die Eigenkapitalquote gibt den Anteil des Eigenkapitals am Gesamtkapital und somit auch am Gesamtvermögen an.

##### **9.3 Fremdkapitalquote**

Die Fremdkapitalquote gibt den Anteil des Fremdkapitals am Gesamtkapital und somit auch am Gesamtvermögen an.

#### **10. Anlagendeckung**

Gemäß der sog. "Goldenen Bilanzregel" soll langfristiges Vermögen auch langfristig finanziert sein. Der ermittelte Wert sollte 100% oder mehr betragen.


#### **11. Verschuldung**

Die Verschuldung stellt Rückzahlungsverpflichtungen (Verbindlichkeiten) aus Anleihen, Kreditaufnahmen und ihnen wirtschaftlich gleichkommenden Vorgängen sowie aus der Aufnahme von Kassenkrediten (§ 52 Abs. 4 Nr. 4.1 bis 4.3) gemäß § 61 Nr. 38 GemHVO dar. Sie wird als absolute Zahl sowie als absolute Zahl je Einwohner (Pro-Kopf-Verschuldung) dargestellt. Für die Verschuldung wird zusätzlich eine Bedarfskennzahl ausgewertet.

##### **11.1 Nettoneuverschuldung**

Die Nettoneuverschuldung stellt den Saldo aus Kreditaufnahmen und Kredittilgungen eines laufenden Jahres dar. Aus ihr wird ersichtlich, ob sich die Verschuldung in einem Jahr erhöht oder verringert hat.





# Übersicht

# Verpflichtungs-

# ermächtigungen

# 2022






**Verpflichtungsermächtigungen Haushaltsplan 2022:**

<b>Inv.auftrag</b>	<b>SK</b>	<b>Bezeichnung</b>	<b>Voraussichtl. fällige Auszahlung</b>
I11240000052	78730000	Fortführung Baumaßnahmen Sportzentrum	720.000 Euro in 2023
I29100040002	78180000	Investitionszuschuss an die Ev. Kirchengemeinde Leu für Gemeindehaus	100.000 Euro in 2023
I36500240001	78180000	Investitionszuschuss an die Kath. Kirchengemeinde Leu für Sanierung Kindergarten	1.000.000 Euro in 2023





# Übersicht Verbindlichkeiten 2022







### Übersicht über den voraussichtlichen Stand der Schulden (einschließlich Kassenkredite)

Art der Schulden	voraussichtlicher Stand zu Beginn des Haushaltsjahres	voraussichtlicher Stand zum Ende des Haushaltsjahres
	EUR	
1.1 <b>Anleihen</b>		
1.2 <b>Verbindlichkeiten aus Krediten für Investitionen</b>	4.588.008	8.331.047
1.2.1 <i>Bund</i>		
1.2.2 <i>Land</i>		
1.2.3 <i>Gemeinden und Gemeindeverbände</i>		
1.2.4 <i>Zweckverbände und dergleichen</i>		
1.2.5 <i>Kreditinstitute</i>	4.588.008	8.331.047
1.2.6 <i>sonstige Bereiche <sup>1)</sup></i>		
1.3 <b>Kassenkredite</b>		
1.4. <b>Verbindlichkeiten aus kreditähnlichen Rechtsgeschäften</b>		
<b>1. Voraussichtliche Gesamtschulden Kernhaushalt</b>	<b>4.588.008</b>	<b>8.331.047</b>

Nachrichtlich:


#### **Schulden der Sondervermögen mit Sonderrechnung (Eigenbetrieb Wasserversorgung)**

2.1 <i>Anleihen</i>		
2.2 <i>Verbindlichkeiten aus Krediten für Investitionen</i>	1.461.925	1.705.491
2.3 <i>Kassenkredite</i>		
2.4 <i>Verbindlichkeiten aus kreditähnlichen Rechtsgeschäften</i>		
<b>2. Voraussichtliche Gesamtschulden Sondervermögen mit Sonderrechnung</b>	<b>1.461.925</b>	<b>1.705.491</b>

#### **Gesamtschulden von Kernhaushalt und Sondervermögen mit Sonderrechnung <sup>2) 3)</sup>**

3.1 <i>Anleihen</i>		
3.2 <i>Verbindlichkeiten aus Krediten für Investitionen</i>	6.049.933	10.036.538
3.3 <i>Kassenkredite</i>		
3.4 <i>Verbindlichkeiten aus kreditähnlichen Rechtsgeschäften</i>		
<i>Zwischensumme 3.1 + 3.2 + 3.3. + 3.4</i>	6.049.933	10.036.538
<i>abzüglich Schulden zwischen Kernhaushalt und Sondervermögen mit Sonderrechnung</i>		
<b>3. Konsolidierte Gesamtschulden</b>	<b>6.049.933</b>	<b>10.036.538</b>





# Übersicht Stand der Rückstellungen 2022






### Übersicht über den voraussichtlichen Stand der Rückstellungen

Art	voraussichtlicher Stand zu Beginn des Haushaltsjahres EUR	voraussichtlicher Stand zum Ende des Haushaltsjahres EUR
<b>1. Rückstellungen gemäß § 41 Abs. 1 GemHVO</b>		
1.1 Lohn- und Gehaltsrückstellungen		
1.2 Unterhaltsvorschussrückstellungen		
1.3 Stilllegungs- und Nachsorgerückstellungen für Abfalldeponien		
1.4 Gebührenüberschussrückstellungen		
1.5 Altlastensanierungsrückstellungen		
1.6 Rückstellungen für drohende Verpflichtungen aus Bürgschaften und Gewährleistungen		
<b>2. Weitere Rückstellungen gemäß § 41 Abs. 2 GemHVO</b>		
	0	0
...		
<b><u>Rückstellungen gesamt</u></b>	<b><u>0</u></b>	<b><u>0</u></b>





# Übersicht Stand der Rücklagen 2022








## Gemeinde Hirschberg a.d.B

### Übersicht über den voraussichtlichen Stand der Rücklagen

Art	Stand Jahresabschluss 2020	voraussichtlicher Stand zu	voraussichtlicher Stand zum
		Beginn des Haushaltsjahres (Basis HH-Plan 2021)	Ende des Haushaltsjahres 2022
EUR			
<b>1. Ergebnismrücklagen</b>	<b>11.258.603,02</b>	<b>10.461.806,02</b>	<b>11.426.298,02</b>
<b>1.1 Rücklagen aus Überschüssen des ordentlichen Ergebnisses</b>	9.128.753,20	8.331.956,20	9.296.448,20
<b>1.2 Rücklagen aus Überschüssen des Sonderergebnisses</b>	2.129.849,82	2.129.849,82	2.129.849,82
<b>2. Zweckgebundene Rücklagen</b>	0	0	0
<b><u>Rücklagen gesamt</u></b>	<b><u>11.258.603,02</u></b>	<b><u>10.461.806,02</u></b>	<b><u>11.426.298,02</u></b>

**Gemeinde Hirschberg a.d.B**





# Stellenplan

# 2022





**Gemeinde Hirschberg a.d.B**

**Teil A Beamtinnen / Beamte**

Laufbahngruppe und Amtsbezeichnung	Besoldungs- gruppe	Zahl der Stellen 2022					Zahl der Stellen 2021	Zahl der tatsächlich besetzten Stellen 30.06.2021	Vermerke, Erläuterungen
		insgesamt	darunter						
			mit Zulage	ausge- sondert	Sonder- schlüssel	Leerstellen			
Bürgermeister	B 2	1,00					1,00	1,00	
Gehobener Dienst	A 13	3,00					3,00	3,00	
	A 12	0,00					0,00	0,00	
	A 11	2,60					2,60	2,60	
	A 9	1,00					0,00	0,00	kw: Stelle Kämmerei künftig wegfallend
Mittlerer Dienst	A 9	1,00					1,00	1,00	
Insgesamt:		8,60					7,60	7,60	

II. Sondervermögen mit Sonderrechnungen



Gemeinde Hirschberg a.d.B

<b><u>Teil B Beschäftigte</u></b>									
	Entgelt- gruppe nach TVöD	Zahl der Stellen 2022				Zahl der Stellen 2021	Zahl der tatsächlich besetzten Stellen 30.06.2021	Vermerke, Erläuterungen	
		insgesamt	darunter						
			vollbe- schäftigt	teilbe- schäftigt	Leerstellen				
	11 b (S)	1,30		1,3		1,30	1,30	TV Sozial -und Erz. Dienst, Schulsozialarbeit neue Stelle Klimaschutzmanager*in kw - künftig wegfallend	
	11	1,78	1,00	0,78		0,78	0,78		
	10	1,63	1,00	0,63		1,63	0,63		
	9b	1,00	1,00	0,00		1,75	0,00		
	9a	6,35	4,00	2,35		4,80	5,55		
	8	3,51	3,00	0,51		3,51	3,51		
	6	10,92	5,00	5,92		10,12	10,51		
	5	15,83	12,00	3,83		16,07	16,05		
	4 (S)	3,47	0,00	3,47		3,98	3,96		TV Sozial -und Erz. Dienst
	4	3,57	3,00	0,57		2,57	2,57		
	3	2,50	2,00	0,50		2,31	2,31		
	2	4,01	2,00	2,01		4,23	4,35		
	1	0,03		0,03		0,03	0,03		
Insgesamt:		55,90	34,00	21,90		53,08	51,55		



**Gemeinde Hirschberg a.d.B**

**Teil C1: nachrichtlich - Aufteilung der Stellen auf die Teilhaushalte**

I. Beamtinnen / Beamte										
Teilhaushalt	Gliederungsplan	Bürgermeister	gehobener Dienst						Summe	Erläuterungen
			A 13	A 12	A 11	A 10	A 9	A 8		
1	Hauptamt	1,00	1,00		1,60			1,00		kw: A 9 Stelle Kämmerei künftig wegfallend
2	Kämmerei		1,00		1,00			1,00		
3	Bauamt		1,00						1,00	
	insgesamt:	1,00	3,00	0,00	2,60	0,00		2,00	0,00	



**Gemeinde Hirschberg a.d.B**

**Teil C 2: Aufteilung der Stellen auf die Teilhaushalte**

Teilhaushalt*	Entgeltgruppe														
		11(S)	11	10	9b	9a	8	6	5	4 (S)	4	3	2	1	gesamt
1	Hauptamt	1,30	0,78	1,00		3,00	0,51	6,52	3,13	3,47	0,57	1,50	1,58	0,03	23,39
2	Kämmerei					1,55	1,00	0,80							3,35
3	Bauamt		1,00	0,63	1,00	1,80	2,00	3,60	12,70		3,00	1,00	2,43		29,16
	gesamt	1,30	1,78	1,63	1,00	6,35	3,51	10,92	15,83	3,47	3,57	2,50	4,01	0,03	55,90

\* Die Zuordnung von Stellen zu den Teilhaushalten erfolgt bei mindestens 50 % des jeweiligen Beschäftigungsumfangs

**Teil C 3: Zusammenfassung der Stellen je Teilhaushalt**

Teilhaushalt	Gliederungsplan	Beamte/innen		Beschäftigte		gesamt	
		2022	2021	2022	2021	2022	2021
1	Hauptverwaltung	4,60	4,60	23,39	22,25	27,99	26,85
2	Finanzverwaltung	3,00	2,00	3,35	3,35	6,35	5,35
3	Bauverwaltung	1,00	1,00	29,16	27,48	30,16	28,48
	Insgesamt:	8,60	7,60	55,90	53,08	64,50	60,68





**Teil D 1 - nachrichtlich -**

**1. Ehrenbeamte**

Amtsbezeichnung	Bes. - Gruppe	Stellen 2022	Zahl im Vorjahr	Zahl am 30.06.2021	Erläuterungen
	-	-	-	-	
Insgesamt:		-	-	-	

**2. Beamte zur Anstellung**

Amtsbezeichnung	Bes. - Gruppe	Stellen 2022	Zahl im Vorjahr	Zahl am 30.06.2021	Erläuterungen
		-	-	-	
Insgesamt:		-	-	-	

**3. Nachwuchskräfte /Auszubildende**

Amtsbezeichnung	Bes. - Gruppe	Stellen 2022	Zahl im Vorjahr	Zahl am 30.06.2021	Erläuterungen
Inspektorenanwärter-In/ Verwaltungspraktikant-In	Anwärterbezüge	-	-	-	
Verwaltungsfachange-stellte/r	Ausbildungsvergütung	2,00	2,00	1,00	
Insgesamt:		2,00	2,00	1,00	



## Teil D 2 - nachrichtlich -

### 4. Beschäftigte in geringem Umfang

Amtsbezeichnung	Vergütung	Stellen 2022	Zahl im Vorjahr	Zahl am 30.06.2021	Erläuterungen
FSJ	Festbetrag/Monat rd. 660 €/P.	2,00	2,00	2,00	FSJ Jugendpflege/Bücherei/Schulbetreuung
Insgesamt:		2,00	2,00	2,00	


NT= Nebentätigkeit FSJ: Freiwilliges Soziales Jahr

### 5. Arbeitsmaßnahmen gefördert durch die Agentur für Arbeit

Amtsbezeichnung	Entgeltgruppe	Stellen 2022	Zahl im Vorjahr	Zahl am 30.06.2021	Erläuterungen

### 6. Mitarbeiter-Innen im Erziehungsurlaub / Beurlaubung aus familiären Gründen

Amtsbezeichnung	Besoldungs-/ Entgeltgruppe	Stellen 2022	Zahl im Vorjahr	Zahl am 30.06.2021	Erläuterungen
Verwaltungsfachangestellte	E 6 TVÖD	2,00	0,00	0,00	bis 30.09.2021
Insgesamt:		2,00	0,00	0,00	



# **Übersicht Zuordnung Produkt- bereiche und –gruppen zu den Teilhaushalten 2022**





**Zuordnung der Produktbereiche- und Produktgruppen zu den Teilhaushalten**

Produktbereich		Produktgruppe		Teilhaushalt	
Nr.	Bezeichnung	Nr.	Bezeichnung	Nr.	Bezeichnung
11-01	Innere Verwaltung	1110	Steuerung	THH1	Hauptamt
11-01	Innere Verwaltung	1111	Orga. und Dok. kommu. Willensbildung	THH1	Hauptamt
11-01	Innere Verwaltung	1112-01	Steuerungsunterstützung	THH1	Hauptamt
11-01	Innere Verwaltung	1114	Zentrale Funktionen	THH1	Hauptamt
11-01	Innere Verwaltung	1120	Organisation und EDV	THH1	Hauptamt
11-01	Innere Verwaltung	1121	Personalwesen	THH1	Hauptamt
11-01	Innere Verwaltung	1123-01	Justizariat	THH	Hauptamt
11-01	Innere Verwaltung	1126	Zentrale Dienstleistungen	THH1	Hauptamt
11-01	Innere Verwaltung	1130	Presse- und Öffentlichkeitsarbeit	THH1	Hauptamt
12-01	Sicherheit und Ordnung	1210-01	Statistik und Wahlen	THH1	Hauptamt
12-01	Sicherheit und Ordnung	1220-01	Ordnungswesen	THH1	Hauptamt
12-01	Sicherheit und Ordnung	1221-01	Verkehrswesen	THH1	Hauptamt
12-01	Sicherheit und Ordnung	1222-01	Einwohnerwesen	THH1	Hauptamt
12-01	Sicherheit und Ordnung	1223-01	Personenstandswesen	THH1	Hauptamt
12-01	Sicherheit und Ordnung	1224-01	Kommunales Grundbuchwesen	THH1	Hauptamt
12-01	Sicherheit und Ordnung	1225-01	Sozialversicherung	THH1	Hauptamt
12-01	Sicherheit und Ordnung	1260	Brandschutz	THH1	Hauptamt
12-01	Sicherheit und Ordnung	1270	DRK	THH1	Hauptamt
12-01	Sicherheit und Ordnung	1280-01	Katastrophenschutz	THH1	Hauptamt
21	Schulträgeraufgaben	211001	Grundschule Großsachsen	THH1	Hauptamt
21	Schulträgeraufgaben	211001	Martin-Stöhr-Schule Leutershausen	THH1	Hauptamt
21	Schulträgeraufgaben	214002	Fördermaßnahmen für Schüler	THH1	Hauptamt
21	Schulträgeraufgaben	2150	Son. schul. Aufgaben und Einrichtungen	THH1	Hauptamt
26	Theater, Konzerte, Musikschulen	2620	Musikpflege	THH1	Hauptamt
26	Theater, Konzerte, Musikschulen	2630	Musikschulen	THH1	Hauptamt
27	VHS, Bibliotheken	2710	Volkshochschule	THH1	Hauptamt
27	VHS, Bibliotheken	2720	Bibliotheken	THH1	Hauptamt
28	Sonstige Kulturpflege	2810	Sonstige Kulturpflege	THH1	Hauptamt
29	Kirchen	2910	Förderung von Kirchengemeinden, usw.	THH1	Hauptamt
31	Soziale Hilfen	3110-01	Grundversorgung und Hilfen nach SGB XII	THH1	Hauptamt
31	Soziale Hilfen	312002-01	Eingliederungsleistungen	THH1	Hauptamt
31	Soziale Hilfen	312003-01	Einmalige Leistungen	THH1	Hauptamt





31	Soziale Hilfen	313001-01	Hilfen für Flüchtlinge	THH1	Hauptamt
31	Soziale Hilfen	314007	Unterkünfte für Flüchtlinge	THH1	Hauptamt
31	Soziale Hilfen	3160	Förd. von Trägern der Wohlfahrtspflege	THH1	Hauptamt
31	Soziale Hilfen	3180-01	Sonstige soziale Hilfen und Leistungen	THH1	Hauptamt
31	Soziale Hilfen	3190	Wohnberechtigungs-scheine	THH1	Hauptamt
36	Kinder-, Jugend- und Familienhilfe	3620	Allgemeine Förderung junger Menschen	THH1	Hauptamt
36	Kinder-, Jugend- und Familienhilfe	3650	Förderung von Kindern in Tageseinricht.	THH1	Hauptamt
36	Kinder-, Jugend- und Familienhilfe	3690-01	Unterhaltsvorschuss-leistungen	THH1	Hauptamt
37	Schwerbeh.tenrecht u. soz. Entschäd. Recht	3710-01	Schwerbehindertenrecht	THH1	Hauptamt
42	Sportförderung	4210	Förderung des Sports	THH1	Hauptamt
42	Sportförderung	4241	Sportstätten	THH1	Hauptamt
52-01	Bauen und Wohnen	5220-01	Wohnungsbauförderung und -versorgung	THH1	Hauptamt
53-04	Ver- und Entsorgung	5370-01	Abfallwirtschaft	THH1	Hauptamt
54-01	Verkehrsflächen und -anlagen, ÖPNV	5470	Förderung ÖPNV	THH1	Hauptamt
55-01	Natur- und Landschafts-pflege, Friedhof	5551-01	Landwirtschaft	THH1	Hauptamt
57-01	Wirtschaft und Tourismus	5730	Allgemeine Einrichtungen und Unternehmen	THH1	Hauptamt
57-01	Wirtschaft und Tourismus	5750	Tourismus	THH1	Hauptamt
11-02	Innere Verwaltung	1112-02	Steuerungsunterstützung/ Controlling	THH2	Kämmerei
11-02	Innere Verwaltung	1122	Finanzverwaltung, Kasse	THH2	Kämmerei
11-02	Innere Verwaltung	1132	Abgabenwesen	THH2	Kämmerei
11-02	Innere Verwaltung	1133	Grundstücksmanagement	THH2	Kämmerei
51-02	Räumliche Planung und Entwicklung	5110-02	Stadtentwicklung, Städtebauliche Planung	THH2	Kämmerei
51-02	Räumliche Planung und Entwicklung	5111-02	Flächen- und grundstücksbezogene Daten	THH2	Kämmerei
53-02	Ver- und Entsorgung	5310	Elektrizitätsversorgung	THH2	Kämmerei
53-02	Ver- und Entsorgung	5320	Gasversorgung	THH2	Kämmerei
53-02	Ver- und Entsorgung	5330	Wasserversorgung	THH2	Kämmerei
55-02	Natur- und Landschafts-pflege, Friedhof	5550	Forstwirtschaft	THH2	Kämmerei
55-02	Natur- und Landschafts-pflege, Friedhof	5551-02	Landwirtschaft	THH2	Kämmerei
57-02	Wirtschaft und Tourismus	5710	Wirtschaftsförderung	THH2	Kämmerei
11-03	Innere Verwaltung	1124	Gebäudemanagement, techn. Immo.managem.	THH3	Bauamt
11-03	Innere Verwaltung	1125	Bauhof	THH3	Bauamt



12-03	Sicherheit und Ordnung	1221-03	Verkehrswesen	THH3	Bauamt
51-03	Räumliche Planung und Entwicklung	5110-03	Stadtentwicklung, Städtebauliche Planung	THH3	Bauamt
52-03	Bauen und Wohnen	5210	Bauordnung	THH3	Bauamt
52-03	Bauen und Wohnen	5220-03	Wohnungsbauförderung und -versorgung	THH3	Bauamt
53-03	Ver- und Entsorgung	5380	Abwasserbeseitigung	THH3	Bauamt
54-03	Verkehrsflächen und -anlagen, ÖPNV	5410	Gemeindestraßen	THH3	Bauamt
54-03	Verkehrsflächen und -anlagen, ÖPNV	5460	Parkierungseinrichtungen	THH3	Bauamt
55-03	Natur- und Landschafts-pflege, Friedhof	5510	Öffentliches Grün/Landschaftsbau u.a.	THH3	Bauamt
55-03	Natur- und Landschafts-pflege, Friedhof	5520	Gewässerschutz/ Öffentliche Gewässer	THH3	Bauamt
55-03	Natur- und Landschafts-pflege, Friedhof	5530-03	Friedhofs- und Bestattungswesen	THH3	Bauamt
55-03	Natur- und Landschafts-pflege, Friedhof	5540	Naturschutz und Landschaftspflege	THH3	Bauamt
55-03	Natur- und Landschafts-pflege, Friedhof	5551-03	Landwirtschaft	THH3	Bauamt
56	Umweltschutz	5610	Umweltschutz-maßnahmen	THH3	Bauamt
61	Allgemeine Finanzwirtschaft	6110	Steuern, allgemeine Zuweis. und Umlagen	THH4	Allgemeine Finanzwirtschaft
61	Allgemeine Finanzwirtschaft	6120	Sonstige allgemeine Finanzwirtschaft	THH4	Allg. Finanzwirtschaft
61	Allgemeine Finanzwirtschaft	6130	Abwicklung der Vorjahre	THH4	Allg. Finanzwirtschaft







# Übersicht Vereinszuschüsse


## 2022





Verein	Betrag	Kostenstelle
Partnerschaftsverein	400,00 €	11145030
FFW	700,00 €	12605010
DRK	870,00 €	12705010
Ev. Kirchenchor Gro.	100,00 €	26205000
Kath. Kirchenchor Gro.	165,00 €	26205000
MGV Sängerbund	400,00 €	26205000
Ev. Posaunenchor Leu.	440,00 €	26205000
GV Sängereinheit	900,00 €	26205000
Kath. Kirchenchor Leu.	300,00 €	26205000
Kulturförderverein	600,00 €	28105000
Großsaasemer Buwe	160,00 €	28105000
OWK Gro.	300,00 €	28105000
Musik in Hirschberg	200,00 €	28105000
OWK Leu.	300,00 €	28105000
Oldtimerclub Leu.	105,00 €	28105000
Ev. Kirchenbauv. Leu.	200,00 €	28105000
Förderverein KÖB	332,00 €	28105000
Arbeitskreis Ehem. Synagoge	100,00 €	28105000
Förderverein MSS	300,00 €	28105000
Heisemer Dorftheater	200,00 €	28105000
Förderkreis Olympia Kino	800,00 €	28105000
Förderverein Ev. Kirchengem. Gro.	100,00 €	29105000
Hirschberg hilft e.V.	200,00 €	31605000
AWO	312,00 €	31605000
Eine-Welt-Gruppe	100,00 €	31605000
VdK Gro.	200,00 €	31605000
VdK Leu.	786,00 €	31605000
Pfadfinder St. Georg	1.140,00 €	36205010
TV Großsachsen	6.254,00 €	42105000
Schachklub	321,00 €	42105000
Fan-Club Rote Teufel	200,00 €	42105000
FVL	1.854,00 €	42105000
Laufsportverein Leu.	300,00 €	42105000
SG Leutershausen	7.994,00 €	42105000
Sprücheklopfer	200,00 €	42105000
Tennisclub Leu.	1.200,00 €	42105000
Schützenverein	670,00 €	42105000
Verein für Naturpflege	200,00 €	55405010
BUND	200,00 €	55405010
Geflügelzuchtverein Gro.	272,00 €	55515010
Kleintierzuchtverein	284,00 €	55515010
Landfrauen Leu.	200,00 €	55515010
Obst-, Wein- und Gartenbauverein Leu.	100,00 €	55515010
<b>Gesamt:</b>	<b>30.959,00 €</b>	





# Übersicht Fördermittel

# 2022





## Gemeinde Hirschberg a.d.B

### Förderprogramme für Investitionen

<b>Teilhaushalt</b>	<b>Förderung</b>	<b>Maßnahme</b>	<b>Veranschlagte Ausgaben 2022</b>	<b>Zuschuss 2022</b>
THH 1	Zuschuss vom Land	Errichtung Sirenenanlagen	120.000	85.000
THH 1	Zuschuss Digitalpakt Grundschulen	Beschaffungen im Rahmen des MLP	198.000	117.500
THH 2	Landessanierungsprogramm	Anteil Gemeinde am LSP		456.700
THH 2	Landessanierungsprogramm	Anteil Land am LSP		685.050
THH 3	Zuschuss Ausgleichstock	Sanierung Heinrich-Beck-Halle	1.800.000	158.000
THH 3	Zuschuss kommunale Sportstättenbauförderung	Sanierung Heinrich-Beck-Halle	1.800.000	Antrag ist gestellt
THH 3	Zuschuss Bund	Umstellung Straßenbeleuchtung auf LED	709.000	213.000
THH 3	Zuschuss energetische Sanierung	Sanierung Sportzentrum	550.000	30.000
THH 3	Zuschuss kommunale Sportstättenbauförderung	Sanierung Sportzentrum	550.000	Antrag ist gestellt




## Gemeinde Hirschberg a.d.B

### Förderprogramme im Ergebnishaushalt

<b>Teilhaushalt</b>	<b>Förderung Titel</b>	<b>Maßnahme Beschreibung</b>	<b>Höhe Zuschuss EUR</b>
THH 1 - Hauptamt	Förderung des Ganztagsbetriebs an Grundschulen	Grundschule Großsachsen	29.732
THH 1 - Hauptamt	Förderung des Ganztagsbetriebs an Grundschulen	Martin-Stöhr-Grundschule Leu.	5.265
THH 1 - Hauptamt	Pakt für Integration	Förderung der Personalkosten für die Integrationsmanagerin	24.000
THH 1 - Hauptamt	Zukunftswerkstatt	Förderung der Maßnahme	28.000
THH 1 – Hauptamt	Schulsozialarbeit	Förderung der Maßnahme	13.800
THH 2 – Kämmerei	Landessanierungsprogramm	Förderung der nicht investiven Aufwendungen	30.000
THH 3 – Bauamt	Klimaschutzmanagement	Förderung der Maßnahme	49.825





# **Wirtschaftsplan 2022**

## **Eigenbetrieb Wasserversorgung**

Gemeinde  
Hirschberg a.d.B.

2022





Gemeinde  
Hirschberg a.d.B.

2022

## Erfolgsplan

Der Gemeinderat hatte in seiner Sitzung am 20.9.2005 beschlossen, den Verzicht auf Gewinnerzielung ab 01.01.2006 aufzuheben und so den Weg für eine Gewinnabführung und eine an die Gemeinde zu leistende Konzessionsabgabe frei zu machen.

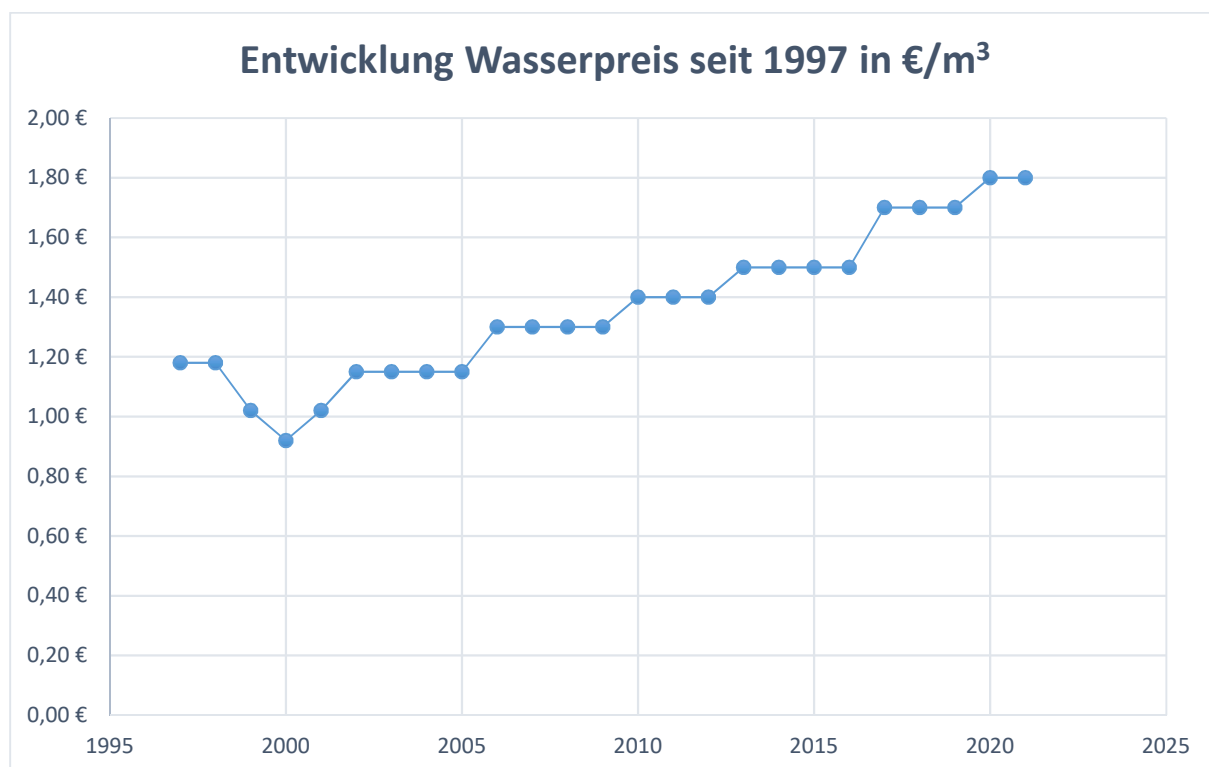
Eingestellt sind für 2022

- ein **Gewinn** von **25.000 €**
- eine **Konzessionsabgabe** von **100.000 €**

Der Erfolgsplan der Wasserversorgung 2022 weist Erträge von 1.078.000 € und Aufwendungen von 1.053.000 € (Gewinn 2022: 25.000 €) aus.

Der Wasserpreis beträgt seit dem 01.01.2020 1,80 €/m<sup>3</sup>.

## Entwicklung des Wasserpreises:





## Erfolgsplan

Eigenbetrieb					
<b>Erfolgsplan</b>					
für das Wirtschaftsjahr 2022					
		Plan 2022 EUR	Plan 2021 EUR	Veränd. geg. Plan Vorjahr EUR	Ergebnis 2020 EUR
<b>1.</b>	<b>Umsatzerlöse</b>				
	33212020 Bauwasserzins	1.000,00	1.000,00	0,00	1.384,40
	33212030 Gemeinde	25.000,00	23.000,00	2.000,00	27.748,98
	34212010 Erträge aus Verkauf - Materialverkauf	1.020.000,00	1.010.000,00	10.000,00	1.036.577,92
	34612000 Erträge aus Arbeiten bei Dritten	30.000,00	32.000,00	-2.000,00	47.677,19
	31611000 Auflösung Sonderposten	2.000,00	2.000,00	0,00	1.832,00
	<b>Summe Umsatzerlöse</b>	<b>1.078.000,00</b>	<b>1.068.000,00</b>	<b>10.000,00</b>	<b>1.115.220,49</b>
<b>2.</b>	<b>Andere aktivierte Eigenleistungen</b>				
	<b>Summe aktivierte Eigenleistungen</b>				
<b>3.</b>	<b>Sonstige betriebliche Erträge</b>				
	35912000 Andere sonstige ordentliche Erträge				550,60
	<b>Summe sonstige betriebliche Erträge</b>	<b>0,00</b>	<b>0,00</b>	<b>0,00</b>	<b>550,60</b>
	<b>Summe betriebliche Erträge</b>	<b>1.078.000,00</b>	<b>1.068.000,00</b>	<b>10.000,00</b>	<b>1.115.771,09</b>
<b>4.</b>	<b>Materialaufwand</b>				
	a) Aufwendungen für Roh-, Hilfs- und Betriebsstoffe				
	42122000 Unterhaltung Rohrnetz	120.000,00	110.000,00	10.000,00	91.929,66
	42122010 Unterhaltung der Wassermesser	25.000,00	27.000,00	-2.000,00	27.694,19
	42212000 Unterhaltung des beweglichen Vermögens	1.500,00	1.000,00	500,00	202,91
	42222000 Erwerb von geringwertigen Vermögensgegen	0,00	1.000,00	-1.000,00	711,75
	42912020 Leasingrate Fahrzeuge	3.500,00	3.500,00	0,00	3.440,52
	42412000 Gebäudeunterhaltung/- bewirtschaftung	24.000,00	24.000,00	0,00	21.665,81
	42512000 Kfz-Unterhaltung	2.000,00	2.000,00	0,00	2.144,71
	42692000 Bauhofleistungen inkl. Wassermeister	115.000,00	111.000,00	4.000,00	79.900,72
	42732000 Aufw. Wasserbezug	12.000,00	12.000,00	0,00	5.271,62
	42732010 Aufw. Waren	25.000,00	25.000,00	0,00	12.713,54
	<b>Zwischensumme a)</b>	<b>328.000,00</b>	<b>316.500,00</b>	<b>11.500,00</b>	<b>245.675,43</b>
	b) Aufwendungen für bezogene Leistungen			0,00	
	43132010 Betriebskostenumlage	280.000,00	285.500,00	-5.500,00	318.059,92
	43132020 Finanzkostenumlage	100.000,00	88.000,00	12.000,00	62.389,99
				0,00	
	<b>Zwischensumme b)</b>	<b>380.000,00</b>	<b>373.500,00</b>	<b>6.500,00</b>	<b>380.449,91</b>
	<b>Summe Materialaufwand</b>	<b>708.000,00</b>	<b>690.000,00</b>	<b>18.000,00</b>	<b>626.125,34</b>



<b>5.</b>	<b>Personalaufwand</b>				
	a) Löhne und Gehälter	5.000,00	5.000,00	5.000,00	1.114,30
	b) soziale Abgaben und Aufwendungen für Altersversorgung und für Unterstützung				
	44112000 Beiträge Berufsgenossenschaft				
	<b>Summe Personalaufwand</b>	<b>5.000,00</b>	<b>5.000,00</b>	<b>5.000,00</b>	<b>1.114,30</b>
<b>6.</b>	<b>Abschreibungen</b>				
	a) Abschreibungen auf das Anlagevermögen	80.000,00	80.900,00	-900,00	85.809,70
	b) Abschreibungen auf das Umlaufvermögen				
	<b>Summe Abschreibungen</b>	<b>80.000,00</b>	<b>80.900,00</b>	<b>-900,00</b>	<b>85.809,70</b>
<b>7.</b>	<b>Sonstige betriebliche Aufwendungen</b>				
	42720000 Aufwendungen für EDV	10.000,00	10.000,00	0,00	10.322,89
	42912010 Sonstiger Aufwand	2.000,00	2.500,00	-500,00	4.959,97
	44292000 Lizenzen und Konzessionen	100.000,00	100.000,00	0,00	193.941,99
	44312005 Verwaltungskostenbeitrag	92.000,00	96.000,00	-4.000,00	105.791,52
	44312010 Geschäftsausgaben EigB	5.000,00	6.000,00	-1.000,00	6.264,20
	44312020 Prüfungs- und Beratungskosten	10.000,00	8.000,00	2.000,00	5.166,28
	44312030 Sonstiger Geschäftsaufwand	1.100,00	1.000,00	100,00	347,98
	44432000 Versicherungen	2.500,00	2.500,00	0,00	1.607,25
	42512010 KFZ Versicherung	1.000,00	1.100,00	-100,00	1.087,52
	47223000 AfA a. Forderungen wegen Niederschlagungen				539,31
	<b>Summe sonstige betriebliche Aufwendungen</b>	<b>223.600,00</b>	<b>227.100,00</b>	<b>-3.500,00</b>	<b>330.028,91</b>
	<b>Summe betriebliche Aufwendungen</b>	<b>1.016.600,00</b>	<b>1.003.000,00</b>	<b>13.600,00</b>	<b>1.043.078,25</b>
<b>8.</b>	<b>Zinsen und ähnliche Erträge</b>				
	36992000 Sonstige Finanzerträge				277,15
	<b>Summe Zinsen und ähnliche Erträge</b>				
	<b>Summe Finanzerträge</b>	<b>0,00</b>	<b>0,00</b>	<b>0,00</b>	<b>277,15</b>
<b>9.</b>	<b>Zinsen und ähnliche Aufwendungen</b>				
	45172000 Zinsaufwendungen an Kreditinstitute	23.000,00	25.000,00	-2.000,00	24.070,97
	45992000 Sonstige Finanzaufwendungen	3.900,00	3.900,00	0,00	3.431,66
	<b>Summe Zinsen und ähnliche Aufwendungen</b>	<b>26.900,00</b>	<b>28.900,00</b>	<b>-2.000,00</b>	<b>27.502,63</b>
	<b>Summe Finanzaufwendungen</b>	<b>26.900,00</b>	<b>28.900,00</b>	<b>-2.000,00</b>	<b>27.502,63</b>



Gemeinde  
Hirschberg a.d.B.

2022

<b>10.</b>	<b>Ergebnis der gewöhnlichen Geschäftstätigkeit</b>	<b>34.500,00</b>	<b>36.100,00</b>	<b>-1.600,00</b>	<b>45.467,36</b>
<b>11.</b>	<b>Steuern vom Einkommen und vom Ertrag</b>				
	44422000 Aufw. Steuer v. Einkommen und Ertrag Eig	9.000,00	9.000,00	0,00	8.999,50
	<b>Summe Steuern vom Einkommen und vom Ertrag</b>	<b>9.000,00</b>	<b>9.000,00</b>	<b>0,00</b>	<b>8.999,50</b>
<b>12.</b>	<b>Sonstige Steuern</b>				
	44412000 Steuern vom Vermögen und sonst. Steuern	500,00	500,00	0,00	148,00
	<b>Summe Sonstige Steuern</b>	<b>500,00</b>	<b>500,00</b>	<b>0,00</b>	<b>148,00</b>
<b>13.</b>	51300000 außerplanmäßige Abschreibungen				<b>7.144,86</b>
<b>14.</b>	<b>Jahresgewinn / Jahresverlust</b>	<b>25.000,00</b>	<b>26.600,00</b>	<b>-1.600,00</b>	<b>29.175,00</b>

## Vermögensplan

Der **Vermögensplan** enthält Einnahmen und Ausgaben von je 709.000 € (Vorjahr 526.300 €).

Darin enthalten sind der Aufwand für

- Leitungserneuerungen: 476.500 €
  - Erneuerung Stichleitung Lobdengaustraße (Fertigstellung)
  - Erneuerung Wasserleitung Hauptstr. zw. Martin-Stöhr-Straße und Fenchelstraße
- 2. Einspeisepunkt Hochzone Leutershausen (Fertigst.) 115.000 €
- die Herstellung von Haus- und Grundstücksanschlüssen 20.000 €
- die Anschaffung beweglichen Vermögens 5.000 €
- die Auflösung von Ertragszuschüssen 2.000 €
- die Tilgung von Krediten: 90.500 €

## Finanziert werden die Ausgaben über

Abschreibungen auf Sachanlagen:	80.000 €
Beiträge und ähnliche Entgelte:	20.000 €
Jahresgewinn:	25.000 €
Deckungsmittelüberhang aus Vorjahren:	250.000 €
Kreditaufnahme:	334.000 €



## Vermögensplan

### Finanzierungsmittel (Einnahmen)

<b>Eigenbetrieb</b>		
<b>Vermögensplan</b>		
<b>für das Wirtschaftsjahr 2022</b>		
<b>FINANZIERUNGSMITTEL (Einnahmen)</b>		
<b>Lfd. Nr.</b>	<b>Bezeichnung</b>	<b>2022 EUR</b>
<b>1.</b>	<b>Zuführung zum Stammkapital</b>	0
<b>2.</b>	<b>Zuführungen zu Rücklagen</b>	0
<b>3.</b>	<b>Jahresgewinn</b>	25.000
<b>4.</b>	<b>Zuführungen zu Sonderposten mit Rücklagenanteil</b>	0
<b>5.</b>	<b>Zuweisungen und Zuschüsse</b>	0
<b>6.</b>		
	a) Beiträge	
	b) Ähnliche Entgelte / Ersätze	20.000
<b>7.</b>	<b>Zuführungen zu langfristigen Rückstellungen</b>	0
<b>8.</b>	<b>Kredite</b>	
	a) von der Gemeinde	0
	b) von Dritten	334.000
<b>9.</b>	<b>Abschreibungen und Anlagenabgänge</b>	80.000
<b>10.</b>	<b>Rückflüsse Finanzanlagen</b>	0
<b>11.</b>	<b>Rückflüsse aus gewährten Krediten</b>	0
<b>12.</b>	<b>erübrigte Mittel aus Vorjahren</b>	250.000
<b>13.</b>	<b>Finanzierungsmittel insgesamt</b>	<b>709.000</b>



Gemeinde  
Hirschberg a.d.B.

2022

Finanzierungsbedarf (Ausgaben)

<b>Eigenbetrieb</b>					
<b>Vermögensplan</b>					
<b>für das Wirtschaftsjahr 2022</b>					
<b>FINANZIERUNGSBEDARF (Ausgaben)</b>		<b>Planansatz</b>		<b>Investitionen (nachrichtlich)</b>	
<b>Lfd. Nr.</b>	<b>Bezeichnung</b>	<b>Ausg. 2022 EUR</b>	<b>VE 2022 EUR</b>	<b>Gesamt-ausgabebedarf EUR</b>	<b>bisher bereitgestellt EUR</b>
<b>1.</b>	<b>Sachanlagen und immaterielle Anlagewerte</b>	616.500			
<b>2.</b>	<b>Finanzanlagen (einschl. Kapitaleinlagen und Umlagen zur Vermögensfinanzierung)</b>	0			
<b>3.</b>	<b>Rückzahlung von Stammkapital</b>	0			
<b>4.</b>	<b>Entnahme aus Rücklage</b>	0			
<b>5.</b>	<b>Jahresverlust</b>	0			
<b>6.</b>	<b>Entnahme Sonderposten mit Rücklageanteil</b>	0			
<b>7.</b>	<b>Auflösung Ertragszuschüsse</b>	2.000			
<b>8.</b>	<b>Entnahme langfristiger Rückstellungen</b>	0			
<b>9.</b>	<b>Tilgung von Krediten</b>				
	a) von der Gemeinde	0			
	b) von Dritten	90.500			
<b>10.</b>	<b>Gewährung von Krediten</b>				
	a) von der Gemeinde	0			
	b) von Dritten	0			
<b>11.</b>	<b>Finanzierungsfehlbetrag aus Vorjahren</b>				
<b>12.</b>	<b>Finanzierungsbedarf insgesamt</b>	<b>709.000</b>	<b>0</b>	<b>0</b>	<b>0</b>





Gemeinde  
Hirschberg a.d.B.

2022

**Investitionsprogramm**

<b>Eigenbetrieb Wasserversorgung</b>								
<b>Investitionsprogramm</b>								
<b>für das Wirtschaftsjahr 2022</b>								
Investitionsmaßnahme	Gesamtkosten EUR	bisher bereit- gestellt EUR	Plan 2022 EUR	Verpflichtungs- ermächti- gungen EUR	1.	2.	3.	in späteren Jahren zu veran- schlagen
					Folgejahr			
					2023 EUR	2024 EUR	2025 EUR	
<b>Sachanlagen</b>								
Erneuerung Wasserleitung Hauptstraße	265.000		265.000					
Leitungserneuerung Stichleitung Lobdengaustraße Gro (Fertigstellung)	491.500	280.000	211.500					
2. Einspeisepunkt Hochzone Leu (Fertigstellung)	245.000	130.000	115.000					
Weiterführung Straßen- u. Kanal- erneuerung Friedensweg u. Elisabeth- Kulmann-Straße	358.000				179.000	179.000		
Haus- und Grundstücksanschlüsse	20.000		20.000		10.000	10.000	10.000	
Anschaffung bewegliches Vermögen	5.000		5.000		5.000	5.000	5.000	
<b>Zwischensumme</b>	<b>1.384.500</b>	<b>410.000</b>	<b>616.500</b>	<b>0</b>	<b>194.000</b>	<b>194.000</b>	<b>15.000</b>	<b>0</b>
<b>Gesamtsumme Investitionsprog.</b>	<b>1.384.500</b>	<b>410.000</b>	<b>616.500</b>	<b>0</b>	<b>194.000</b>	<b>194.000</b>	<b>15.000</b>	<b>0</b>



**Finanzplan**

<b>Eigenbetrieb</b>						
<b>Finanzplan</b>						
<b>für das Wirtschaftsjahr 2022</b>						
Lfd. Nr.	FINANZIERUNGS- MITTEL (Einnahmen)	Planansätze				
	Bezeichnung	Planjahr 2021 EUR	Planjahr 2022 EUR	Folgejahre		
				2023 EUR	2024 EUR	2025 EUR
1.	Zuführung zum Stammkapital	0	0			
2.	Zuführungen zu Rücklagen		0	0	0	0
3.	Jahresgewinn	26.600	25.000	25.000	25.000	25.000
4.	Zuführungen zu Sonderposten m. Rücklagenant.	0	0	0	0	0
5.	Zuweisungen und Zuschüsse	0	0	0	0	0
6.	Beiträge und ähnliche Entgelte	20.000	20.000	20.000	20.000	20.000
7.	Zuführungen zu langfristigen Rückstellungen	0		0	0	0
8.	Kredite					
	a) von der Gemeinde	0				
	b) von Dritten	179.955	334.000	157.600	158.800	116.000
9.	Abschreibungen und Anlagenabgänge	80.900	80.000	85.000	85.000	85.000
10.	Rückflüsse aus gewährten Krediten	0		0	0	0
11.	erübrigte Mittel aus Vorjahren	218.845	250.000	0	0	0
12.	<b>Finanzierungsmittel insg.</b>	<b>526.300</b>	<b>709.000</b>	<b>287.600</b>	<b>288.800</b>	<b>246.000</b>



Lfd. Nr.	FINANZIERUNGS- BEDARF (Ausgaben)	Planansätze				
		Planjahr 2021 EUR	Planjahr 2022 EUR	Folgejahre		
	2023 EUR			2024 EUR	2025 EUR	
1.	Sachanlagen und immaterielle Anlagewerte	435.000	616.500	194.000	194.000	150.000
2.	Finanzanlagen (einschl. Kapitaleinlagen u. Umlagen zur Verm.finanzierung)			0	0	0
3.	Rückz. Stammkapital			0	0	0
4.	Entnahme aus Rücklage			0	0	0
5.	Jahresverlust			0	0	0
6.	Entnahme Sonderposten mit Rücklageanteil			0	0	0
7.	Auflösung Ertragszuschüsse	2.000	2.000	2.000	2.000	2.000
8.	Entn. Langfr. Rückst.			0	0	0
9.	Tilgung von Krediten	89.300	90.500	91.600	92.800	94.000
10.	Gewährung von Krediten					
	a) von der Gemeinde					
	b) von Dritten					
11.	Finanzierungsfehlbetrag aus Vorjahren	0	0	0	0	0
12.	<b>Finanzierungsbedarf insgesamt</b>	<b>526.300</b>	<b>709.000</b>	<b>287.600</b>	<b>288.800</b>	<b>246.000</b>

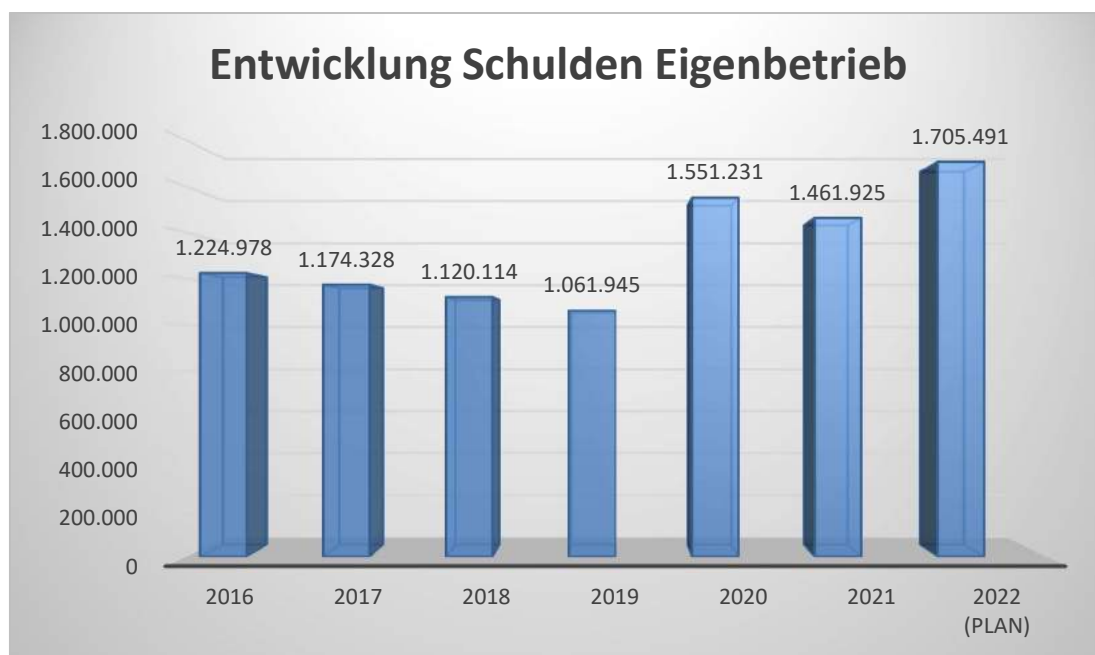


Gemeinde  
Hirschberg a.d.B.  
**Entwicklung der Schulden**

**2022**

Der Schuldenstand wird sich unter Berücksichtigung der planmäßigen Tilgungen (ca. 90.500 €) und einer geplanten Kreditaufnahme von 334.000 € von rund 1.461.925 € Ende 2021 auf voraussichtlich rund 1.705.000 € zum Ende des Jahres 2022 erhöhen.

	2016	2017	2018	2019	2020	2021	2022 (Plan)
<b>Fremd-schulden am 01.01.</b>	1.272.626	1.224.979	1.174.327	1.118.189	1.061.945	1.551.231	1.461.925
<b>./i. Tilgung</b>	47.648	50.521	54.213	56.244	60.714	89.306	90.434
<b>Darlehens-aufnahme</b>	0	0	0	0	550.000	0	334.000
<b>Endstand zum 31.12.</b>	<b>1.224.978</b>	<b>1.174.328</b>	<b>1.120.114</b>	<b>1.061.945</b>	<b>1.551.231</b>	<b>1.461.925</b>	<b>1.705.491</b>



Hirschberg a.d.B., 22.02.2022

Ralf Gänshirt  
Bürgermeister

Claudia Keil  
Fachbeamtin für das Finanzwesen



## Wirtschaftsplan

### Eigenbetrieb Wasserversorgung

Auf Grund von § 14 Abs. 1 des Eigenbetriebsgesetzes in der derzeit gültigen Fassung, in Verbindung mit den §§ 1 bis 4 der Eigenbetriebsverordnung in Verbindung mit den §§ 39 Abs. 2 Nr. 14, 87, 89 und 96 der Gemeindeordnung in der derzeit gültigen Fassung setzt der Gemeinderat den Wirtschaftsplan für das Wirtschaftsjahr 2022 wie folgt fest:

#### § 1

Der Wirtschaftsplan für das Wirtschaftsjahr 2022 wird festgesetzt:

##### 1. im **Erfolgsplan**

in den Erträgen auf	1.078.000 €
in den Aufwendungen auf	1.053.000 €

##### 2. im **Vermögensplan**

in den Einzahlungen	709.000 €
in den Auszahlungen	709.000 €



Gemeinde  
Hirschberg a.d.B.

**2022**

§ 2

Der Gesamtbetrag der vorgesehenen Kreditaufnahmen wird auf **334.000 €**  
festgesetzt.

§ 3

Der Höchstbetrag der Kassenkredite wird auf **500.000 €**  
festgesetzt.

§ 4

Der Höchstbetrag der Verpflichtungsermächtigungen wird auf **0 €**  
festgesetzt.

Hirschberg, den 22.02.2022

Ralf Gänshirt  
Bürgermeister